

# 宫颈癌PPT护理查房


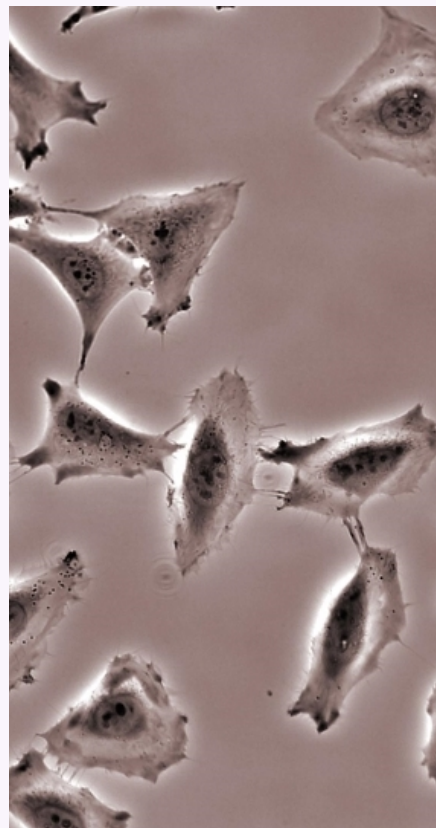
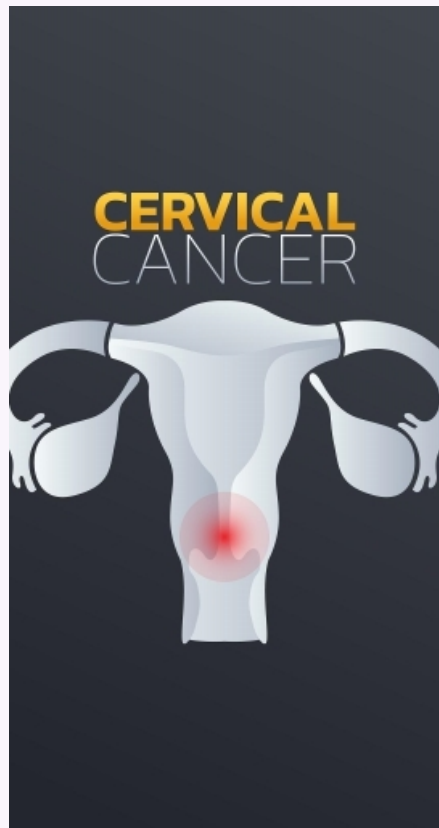
## 目录

- 宫颈癌概述
- 宫颈癌的护理
- 宫颈癌的预防与控制
- 宫颈癌的典型病例分享
- 护理查房总结与展望

01

# 宫颈癌概述

# 定义与分类



## 宫颈癌

发生在子宫颈部位的恶性肿瘤，是女性生殖道最常见的恶性肿瘤之一。



## 分类

鳞状细胞癌、腺癌、腺鳞癌等，其中鳞状细胞癌最常见。



# 宫颈癌的病因与发病机制

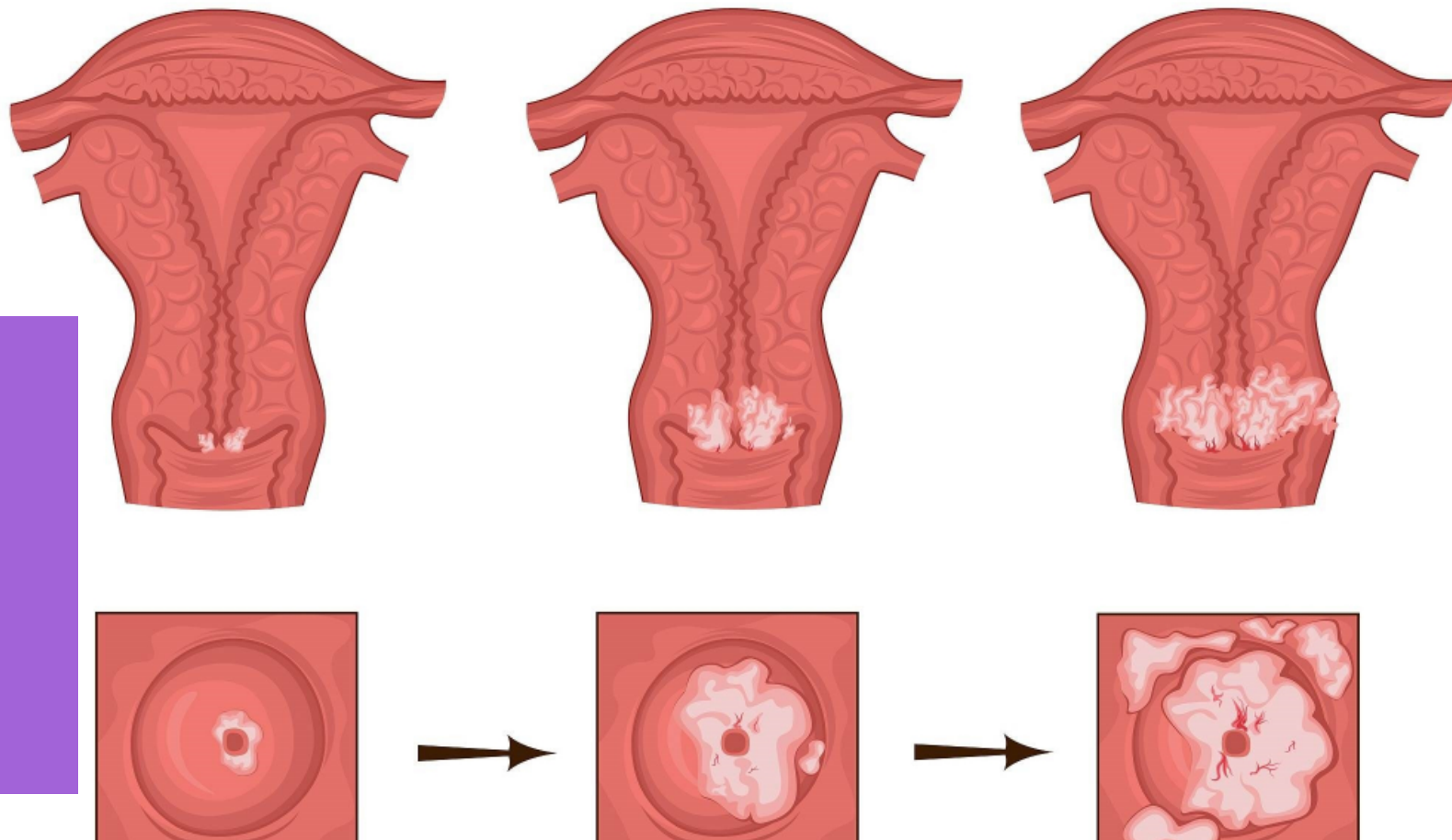
## 病因

HPV感染、多个性伴侣、吸烟、免疫缺陷等。

## 发病机制

HPV感染后，病毒基因整合到宿主基因中，导致宫颈上皮细胞异常增生，最终发展为宫颈癌。

## Stages of Cervical dysplasia





# 宫颈癌的症状与体征

## 早期症状

接触性出血、不规则阴道流血、阴道  
排液等。



## 体征

宫颈糜烂、宫颈肥大、阴道分泌物增  
多等。



## 中晚期症状

疼痛、尿频、尿急、肛门坠胀感等。

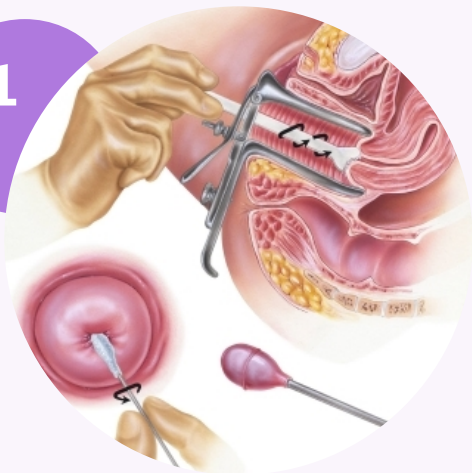


02

# 宫颈癌的护理

# 术前护理

01



## 心理护理



评估患者的心理状况，提供心理支持和疏导，缓解患者的焦虑和恐惧情绪。

02



## 健康宣教



向患者和家属介绍宫颈癌的病因、治疗方法和护理要点，提高患者的认知度和配合度。

03



## 术前准备



协助医生完成各项术前检查，确保手术顺利进行；指导患者进行术前饮食调整和肠道准备。





# 术中护理



## 监测生命体征

在手术过程中密切监测患者的生命体征，包括心率、血压、呼吸等，确保手术安全。



## 配合手术

根据手术需要，协助医生进行手术操作，确保手术顺利进行。



## 防止并发症

在手术过程中注意观察患者情况，及时发现并处理可能出现的并发症。

# 术后护理

## 疼痛管理

评估患者的疼痛状况，提供有效的疼痛缓解措施，如药物治疗、物理治疗等。



## 饮食指导

根据患者的恢复情况，指导患者进行合理的饮食调整，促进术后恢复。



## 康复训练

根据患者的具体情况，指导患者进行适当的康复训练，促进术后功能恢复。

03

# 宫颈癌的预防与控制

以上内容仅为本文档的试下载部分，为可阅读页数的一半内容。如要下载或阅读全文，请访问：  
<https://d.book118.com/006144142220010114>