



# 轻型系列防护罩

## 使用说明书













# 前言

本文档详细介绍产品的概述、安装等内容，使用产品前请仔细阅读，阅读后请妥善保管文档以便日后查阅。

## 符号约定

在本文档中可能出现下列标识，代表的含义如下。

标识	说明
 <b>危险</b>	表示有高度潜在危险，如果不能避免，会导致人员伤亡或严重伤害。
 <b>警告</b>	表示有中度或低度潜在危险，如果不能避免，可能导致人员轻微或中等伤害。
 <b>注意</b>	表示有潜在风险，如果忽视这些文本，可能导致设备损坏、数据丢失、设备性能降低或不可预知的结果。
 <b>防静电</b>	表示静电敏感的设备。
 <b>当心触电</b>	表示高压危险。
 <b>激光辐射</b>	表示强激光辐射。
 <b>风扇警告</b>	表示危险运动部件，请远离运动风扇叶片。
 <b>当心机械伤人</b>	表示设备部件机械伤人。
 <b>窍门</b>	表示能帮助您解决某个问题或节省您的时间。
 <b>说明</b>	表示是正文的附加信息，是对正文的强调和补充。

## 修订记录

版本号	修订内容	发布日期
V1.0.4	更新使用安全须知。	2023.12
V1.0.3	删除保修卡。	2023.05
V1.0.2	1. 与防腐蚀支架合并。 2. 尺寸图个别修改。 3. 技术规格参数修改。	2018.01.20
V1.0.1	增加说明：摄像机带 RS485 控制功能时，“云台设置”需调整到“默认”状态。	2017.12.10
V1.0.0	首次发布。	2017.10.30

# 使用安全须知

以下是关于产品正确使用的要求，为预防危险、防止财产受到损失，使用产品前请仔细阅读并在使用时严格遵守。

## 运输要求



### 注意

请在允许的湿度和温度范围内运输本产品。

## 贮存要求



### 注意

- 请将产品放置在远离强电、强烈磁场的地方。
- 请在允许的湿度和温度范围内存储本产品。
- 请勿将产品放置在发热源附近。


## 安装要求



### 危险

- 高空作业人员须佩戴安全帽、使用安全带，做好防护措施，以确保人身安全。
- 请严格遵循以下要求为设备供电。
  - ◇ 电源适配器需满足以下要求。
    - 满足 GB 4943.1、IEC 60950-1 或 IEC 62368-1 标准。
    - 电压满足 SELV 要求或不超过 ES1 等级。
    - 功率等级符合 LPS 要求或不超过 PS2 等级（当设备功率不超过 100 W 时）。
  - ◇ 若设备出厂时随带电源适配器，推荐使用随带电源适配器。
  - ◇ 请按照产品额定电压要求供电，具体供电要求请以设备标签为准。
- 产品必须使用本地区推荐使用的电线组件（电源线），并在其额定规格内使用。
- 如果使用电源插头或器具耦合器等作为断开装置，请保持断开装置可以方便的操作。
- 请安装在稳定的场所，注意防止本产品坠落。

**注意**

- 请将产品安装在远离强电、强烈磁场的地方。
- 严禁将电源适配器上电后再连接设备，请在断电状态下连接电源适配器和设备。
- 请严格遵守当地各项电气安全标准，确保环境电压稳定并符合设备供电要求。
- 请勿同时对设备提供两种及以上供电方式，否则可能导致设备损坏或造成安全风险。
- 请勿将设备放置和安装在阳光直射的地方或发热设备附近。
- 请勿将设备安装在潮湿、有灰尘或煤烟的场所。
- 请将设备安装在通风良好的场所，切勿堵塞设备的通风口。
- 请使用产品制造商提供的适配器或机箱电源。
- 请将 I 类结构的产品连接到带保护接地连接的电网电源输出插座上。
- 在建筑物电气设施中应安装符合 GB 4943.1 要求的全极电源开关。
- 请将设备上的接地端子  接地，提高设备的安全性和可靠性。（不同型号产品可能存在不同的接地端子，或无接地端子；具体情况以实物为准。）

## 操作要求

**危险**

请在开启设备上盖时断开所有电源，防止触电。

**警告**

- 请在允许的湿度和温度范围内使用本产品。
- 本设备不适合在儿童可能会出现的场所使用。

**注意**

- 请在设备运行前检查供电电源是否正确。
- 请勿在适配器上电时拔下设备侧电源线。
- 仅可在额定输入输出范围内使用设备。
- 请勿将液体滴到或溅到设备上，并确保设备上没有放置装满液体的物品，防止液体流入设备。
- 请勿拆卸设备。

## 维修与保养要求

**危险**

请在维修设备时断开所有电源，防止触电。

以上内容仅为本文档的试下载部分，为可阅读页数的一半内容。如要下载或阅读全文，请访问：<https://d.book118.com/006223053053010234>