

# 输血护理查房ppt课件

汇报人：xxx

20xx-03-19



# 目录

contents

- 输血基本概念与原则
- 输血前准备工作
- 输血过程中护理要点
- 输血后观察与记录要求
- 并发症预防与处理策略
- 质量管理与持续改进计划

# 01

## 输血基本概念与原则



# 输血定义及目的

输血是指将血液或血液成分通过静脉或动脉输注给患者，以补充血容量、改善循环、增加携氧能力、提高血浆蛋白、增进免疫力和凝血功能等。

输血定义

输血目的

纠正贫血、补充血容量、治疗凝血异常、增进免疫力、排除有害物质等。



# 适应症与禁忌症

## 适应症

急性失血、贫血、凝血功能障碍、重症感染、免疫功能低下等。

## 禁忌症

对输血成分过敏、心功能不全、肺水肿、严重肝肾功能障碍等。

# 输血原则及策略



## 输血原则

科学、合理、安全、有效，严格掌握输血适应症，避免不必要的输血。



## 输血策略

个体化输血，根据患者病情和实验室检查结果制定输血方案，优先选择成分输血。


# 风险评估与预防措施

## 风险评估

输血前评估患者输血风险，包括免疫性风险和非免疫性风险，如输血反应、感染、过敏等。


## 预防措施

严格筛选献血者，加强血液检测和质量控制，采用无热原技术配制血液制品，执行无菌操作规程，输血前进行交叉配血试验等。同时，加强输血过程中的监护和观察，及时发现和处理输血反应。



# 02

## 输血前准备工作







# 患者信息核对与沟通



## 核对患者基本信息

姓名、性别、年龄、住院号、科室、床号等。

## 了解患者病情及输血史

掌握患者诊断、输血指征、既往输血反应等信息。

## 与患者及家属沟通

解释输血目的、风险及注意事项，取得患者及家属的配合与理解。



# 输血申请单填写要求

## 准确填写患者信息

确保申请单上的患者信息与实际情况一致。



## 明确输血指征

根据患者病情及实验室检查结果，明确输血原因及所需血液成分。



## 医生签名及时间

申请单需经治医生签名，并注明申请时间。



# 采集血样注意事项



## 核对患者信息

采集血样前再次核对患者信息，确保无误。



## 采血时机

在输血前一定时间内采集血样，避免因患者病情变化而影响输血效果。



## 采血部位及消毒

选择合适的采血部位，严格消毒，防止感染。



## 血样标识

正确标识血样试管，注明患者姓名、住院号等信息。



# 交叉配血试验操作流程



01

## 核对血样及试剂

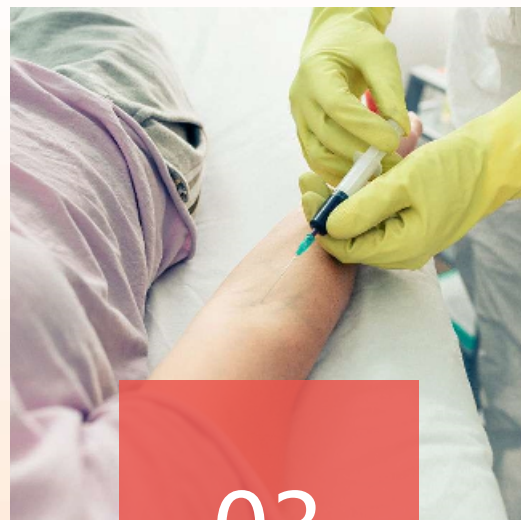
确保血样及试剂无误，且在有效期内。



02

## 加样及孵育


按照操作规程加样，并在适宜条件下孵育。



03

## 观察结果及记录

观察交叉配血试验结果，准确记录并判断是否符合输血要求




04

## 结果审核及签名

经双人核对结果无误后，签名并注明审核时间。

# 03

## 输血过程中护理要点





# 确保无菌操作环境



01

严格执行无菌操作原则，避免污染血液和输血器具。

02

定期对输血环境进行消毒处理，保持空气清洁。

03

医护人员需穿戴无菌手套、口罩和帽子等防护用品。





## 正确选择穿刺部位和针头型号

选择合适的穿刺部位，  
如肘正中静脉、贵要  
静脉等较粗大的血管。



根据患者年龄、病情  
和血管情况选择合适的  
针头型号。

熟练掌握穿刺技术，  
避免多次穿刺造成血  
管损伤。



# 控制滴速，观察反应并及时处理



01

根据患者病情和输血目的控制输血速度，避免过快或过慢。

02

密切观察患者有无输血反应，如发热、过敏、溶血等，及时处理并报告医生。

03

对于老年、儿童、心肺功能不全等患者，应适当减慢输血速度。



以上内容仅为本文档的试下载部分，为可阅读页数的一半内容。如要下载或阅读全文，请访问：  
<https://d.book118.com/008106041066006100>