

打字基本常识



猜谜语

有户人家真奇怪，房子区域分几块。

有的面积大，有的面积小。

有的成员多，有的成员少。

别看他们不起眼，少了他们真麻烦。

（打一电脑组件）

01 认识键盘

功能键区

状态指示区



主键盘区

编辑键区

辅助键区

主键盘区

数字键也叫双字符键（由0-9个数组成）




字符键（由26个字母组成）

双字符键（由21个键帽上都标有上、下两种字符的键子）

常用的符号（标点符号、特殊字符）

退格键



跳格键

大写锁定键

上档键

控制键

Windows徽标键

换档键

空格键

回车键

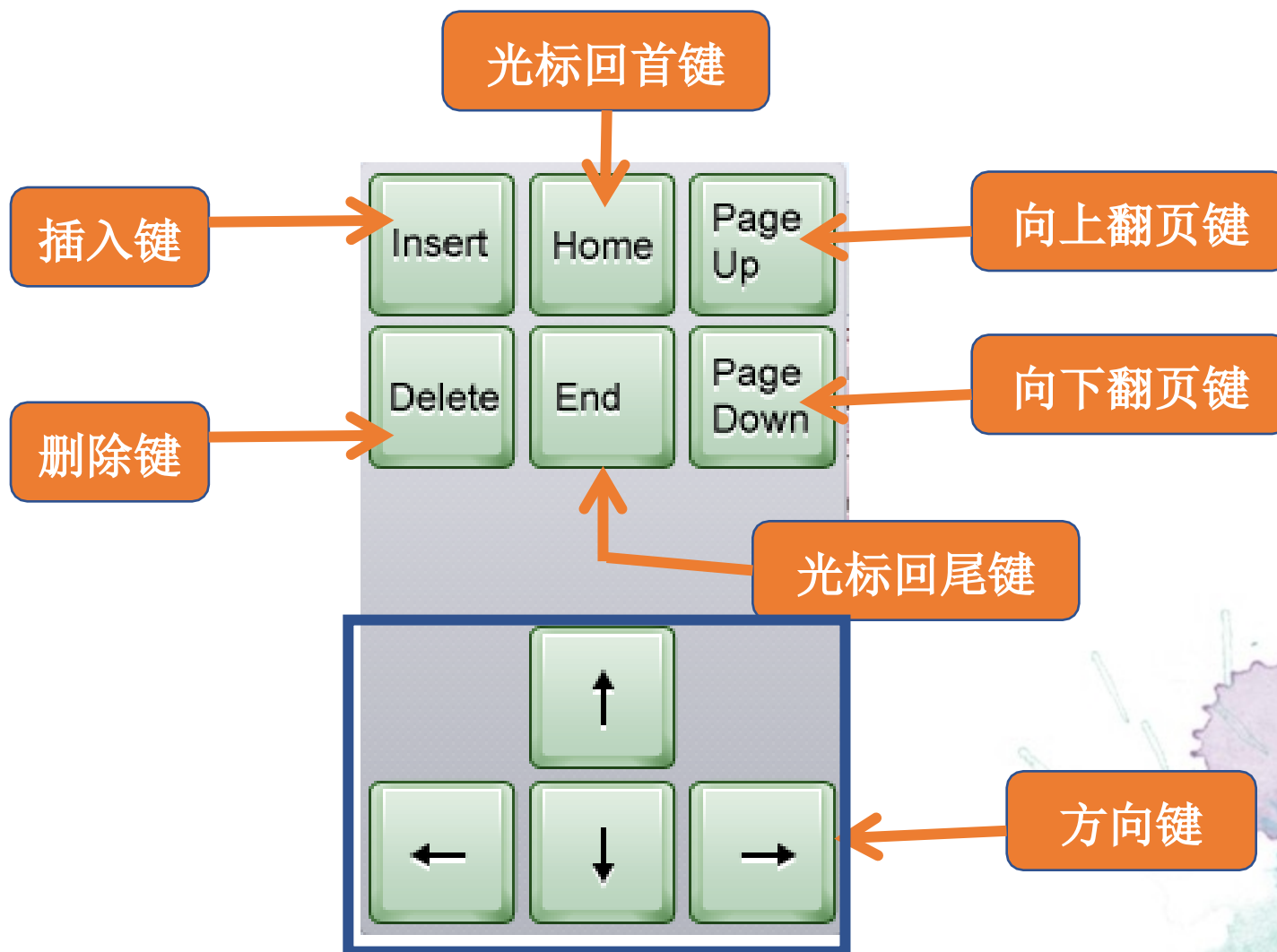
功能键区

功能键区位于键盘的最上方，包括Esc和F1-F12键，这些按键用于完成一些特定的功能。



编辑键区：位于主键盘区的右侧，包括所有对光标进行操作的按键以及一些页面操作功能，这些按键用于在进行文字处理时控制光标的位置。

编辑键区



数字键盘区

数字键盘区

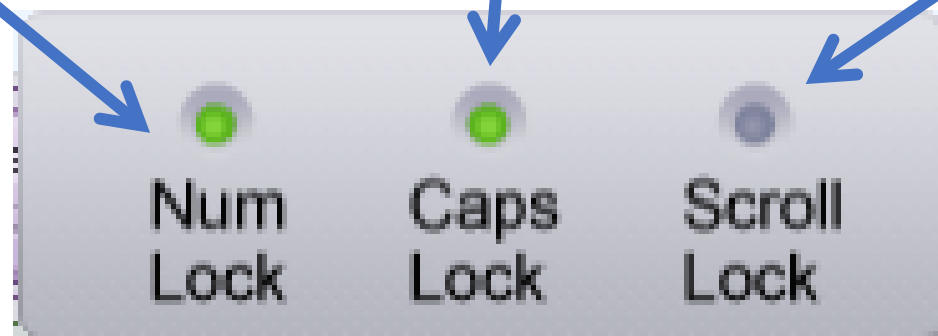


指示灯区

数字键盘指
示灯

大写锁定指
示灯

屏幕锁定指
示灯



02 打字姿势

- ✓ 头正、颈直、身体挺直、双脚平踏在地；
- ✓ 身体正对屏幕，调整屏幕，使眼睛舒适；
- ✓ 眼睛平视屏幕，保持30~40厘米的距离，每隔分钟视线从屏幕上离开一次；
- ✓ 手肘高度和键盘平行，售完不要靠在桌子上，双手要自然垂直放在键盘上。



以上内容仅为本文档的试下载部分，为可阅读页数的一半内容。如要下载或阅读全文，请访问：
<https://d.book118.com/015311330202011214>