

外眼手术护理常规

汇报人：xxx

20xx-03-20



目录

- 手术前护理
- 手术中护理
- 手术后护理
- 并发症预防与处理
- 康复期护理指导
- 护理记录与文件管理



01


手术前护理





术前评估与准备

- 评估患者全身状况，包括血压、血糖、心电图等，确保手术安全。
- 术前常规检查，如血常规、凝血功能、肝肾功能等。
- 了解患者眼部病情及手术史，对手术风险进行初步评估。
- 术前一天做好个人卫生，如洗头、洗澡、剪指甲等。





眼部清洁与消毒



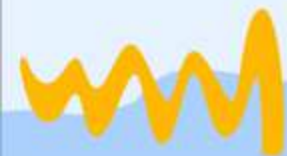
术前用生理盐水或眼药水清洗眼部，去除分泌物和细菌。



剪除术眼睫毛，减少术后感染的风险。



用无菌敷料覆盖术眼，保持眼部清洁干燥。





术前用药指导

根据医嘱给予术前用药，如抗生素眼药水、镇静剂等。



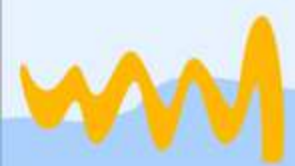
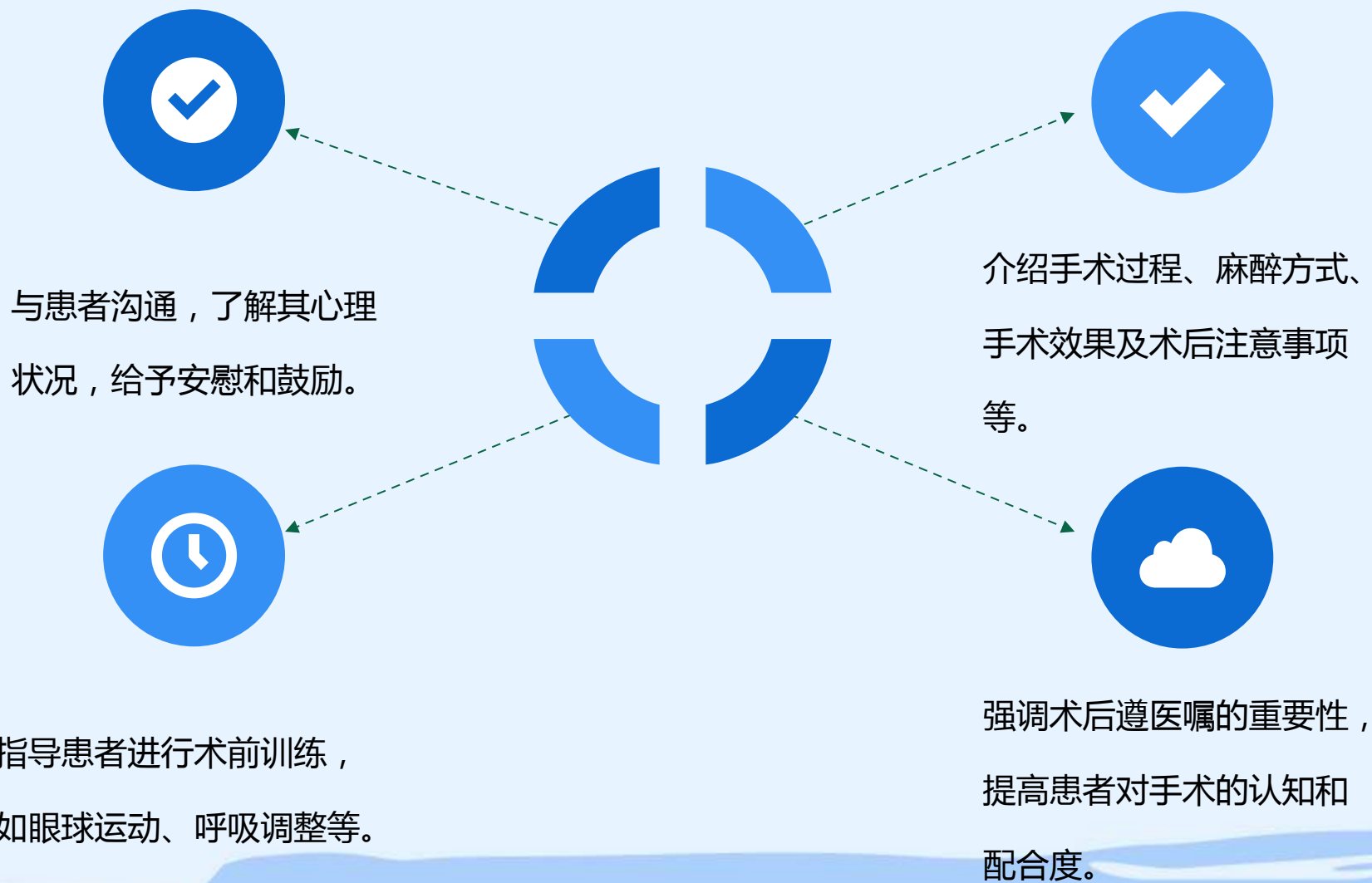
指导患者正确用药方法，如眼药水的滴入方法、用药时间等。

告知患者药物的作用及可能出现的不良反应。





心理护理与健康教育



02

手术中护理





手术室环境准备



确保手术室温度、湿度适宜，保持空气流通，减少手术感染风险。



严格消毒手术室，包括地面、墙面、手术台等，确保无菌操作环境。



准备好手术所需的仪器、设备，并检查其性能是否良好。



手术器械与物品准备

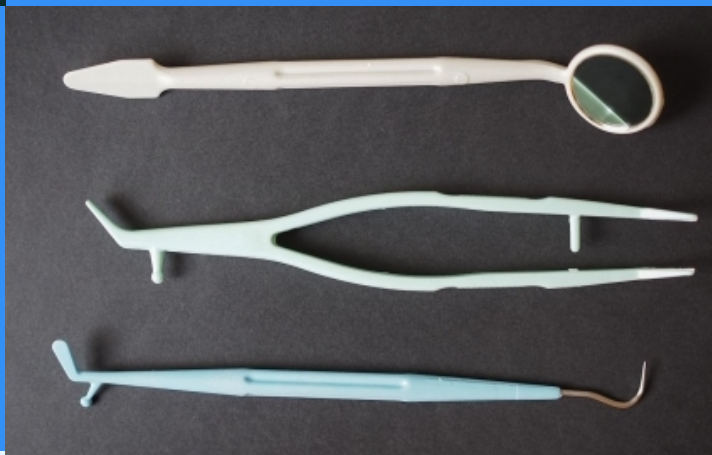
根据手术需要，准备齐全的手术器械，如手术刀、剪、镊、钳等，并确保其无菌状态。



对于特殊手术，还需准备相应的特殊器械和物品，如显微镜、激光器等。



准备充足的敷料、缝针、缝线等手术用品，以备不时之需。





术中配合与操作规范



护士需与医生密切配合，确保手术顺利进行。在传递器械、物品时，要遵循无菌原则，避免污染。

。



护士应熟练掌握手术步骤和操作规范，以便在手术中提供及时、准确的协助。



对于术中的突发情况，护士应保持冷静，迅速采取措施，协助医生处理。



密切观察病情变化



在手术过程中，护士应密切观察患者的生命体征，如呼吸、心率、血压等，发现异常及时报告医生。

注意观察手术部位的情况，如出血、渗液等，及时采取措施防止并发症的发生。



对于术中的疼痛、不适等症状，护士应及时给予关注和处理，确保患者的舒适度和安全性。

03

手术后护理





术后眼部观察与评估

观察眼睑是否红肿、瘀血，结膜有无充血、水肿。

检查眼压，预防术后高眼压等并发症。

01

02

03

04

评估视力状况，注意有无视力下降或复视现象。

密切观察眼球运动及眼位情况，及时发现并处理异常。



眼部清洁与消毒措施

01

保持眼部清洁，定期用无菌生理盐水清洗眼部分泌物。

02

遵医嘱按时使用抗生素眼药水或眼药膏，预防感染。

03

避免用手揉眼，减少眼部刺激和污染机会。

04

严格执行消毒隔离制度，防止交叉感染。



药物治疗与护理配合



根据医嘱给予患者局部或全身药物治疗，如散瞳剂、激素类药物等。



指导患者正确用药，包括药物的保存、使用方法和注意事项等。



密切观察药物疗效及副作用，及时调整用药方案。



做好药物宣教工作，提高患者对药物治疗的认知和依从性。

以上内容仅为本文档的试下载部分，为可阅读页数的一半内容。如要下载或阅读全文，请访问：
<https://d.book118.com/018003115014007006>