


# 开学前安全培训ppt课 件内容



# CONTENTS

## 目录

- 安全培训背景与目的
- 校园安全知识普及
- 学生个人安全防范意识培养
- 教职工安全责任意识提升
- 家校合作共筑安全屏障
- 总结回顾与展望未来工作方向

# CHAPTER 01

## 安全培训背景与目的



# 开学前安全培训的意义

## 提高师生安全意识

通过培训，使师生了解校园安全的重要性，增强安全防范意识。




## 保障师生人身财产安全


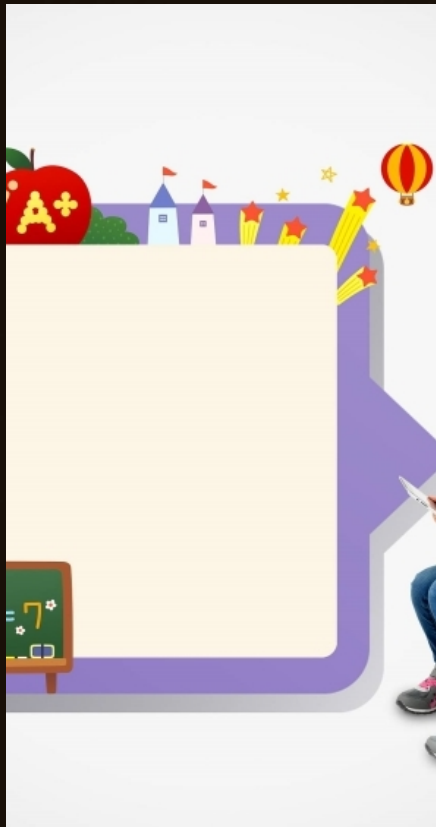
通过培训，使师生掌握基本的安全知识和技能，提高自我保护能力。

## 预防校园安全事故

针对校园内可能存在的安全隐患，提前进行排查和预防，降低安全事故的发生率。



# 培训目标与内容



## 培训目标

提高师生的安全意识和自我保护能力，预防校园安全事故的发生。



## 培训内容


校园安全知识、消防安全、交通安全、食品安全、网络安全等方面的内容。



# 培训对象与时间安排

培训对象：全体师生

时间安排：开学前一周内完成，具体时间根据学校实际情况安排。



# CHAPTER 02

校园安全知识普及





# 校园安全制度介绍



## 学生安全管理制度

介绍学生出入校园、请假、安全等方面的规定，强调学生应遵守的规章制度。

## 教职工安全管理制度

明确教职工在校园内的安全职责，如防火、防盗、防破坏等。

## 校园安全检查制度

定期对校园进行安全检查，及时发现并排除安全隐患。



# 校园安全设施使用方法



01

## 消防设施使用方法

介绍校园内的灭火器、消防栓、烟雾报警器等消防设施的使用方法，以及火灾逃生和自救的方法。

02

## 防盗设施使用方法

介绍校园内的防盗门窗、监控摄像头等防盗设施的使用方法，以及如何防范盗窃事件。

03

## 紧急照明和疏散指示标志使用方法

介绍校园内的紧急照明和疏散指示标志的使用方法，以及在紧急情况下如何快速疏散。



# 紧急疏散演练流程

## 演练目的和要求

明确紧急疏散演练的目的和要求，如演练时间、地点、参与人员等。



## 演练流程

详细介绍紧急疏散演练的流程，包括演练前的准备、演练过程中的各个环节以及演练后的总结和评估。

## 注意事项

强调在紧急疏散演练过程中应注意的事项，如保持冷静、听从指挥、快速撤离等。

# CHAPTER 03

学生个人安全防范意识培养



# 交通安全规则遵守



## 遵守交通规则

教育学生遵守交通规则，如过马路要走人行横道、看红绿灯等，不随意穿越马路，不闯红灯。



## 认识交通标志

让学生认识常见的交通标志，如停车、慢行、禁止通行等，以便在路上行驶时能够正确判断交通情况。



## 了解道路安全常识

教育学生在路上行走时要靠右行，不玩耍、不追逐打闹，不在马路上停留或奔跑。



# 防火、防盗、防溺水等安全知识传授



## 防火知识

教育学生了解火源的危险性，不私拉乱接电线，不乱扔烟蒂等易燃物品，掌握基本的火灾应对方法。

## 防盗知识

教育学生保护个人财物，不在公共场合暴露贵重物品，不轻易给陌生人开门，遇到可疑情况要及时报警。

## 防溺水知识

教育学生不在无安全设施的水域游泳或玩耍，遇到溺水危险时要及时呼救或报警。

以上内容仅为本文档的试下载部分，为可阅读页数的一半内容。如要下载或阅读全文，请访问：  
<https://d.book118.com/018007023050006057>