

POLITIK & GESELLSCHAFT

# Haushalte in Deutschland

# Inhaltsverzeichnis

## 01 Haushalte in Deutschland

Privathaushalte in Deutschland bis 2023	
Veränderung der Anzahl der Privathaushalte in Deutschland bis 2023	
Verteilung der Haushalte und Haushaltsmitglieder nach Personenzahl 2023	
Anzahl der Haushalte in Deutschland nach Personen bis 2023	
Verteilung der Haushalte nach Personenzahl bis 2023	
Mehrpersonenhaushalte in Deutschland nach Anzahl der Haushaltsmitglieder 2023	
Einpersonenhaushalte in Deutschland bis 2023	
Mehrpersonenhaushalte in Deutschland bis 2023	
Durchschnittliche Anzahl der Haushaltsmitglieder in Deutschland bis 2023	
Privathaushalte in Deutschland nach Geschlecht und Alter des Hauptverdieners 2023	

## 02 Haushalte in den Bundesländern

Privathaushalte in Deutschland nach Bundesländern 2023	
Einpersonenhaushalte in Deutschland nach Bundesländern 2023	
Mehrpersonenhaushalte in Deutschland nach Bundesländern 2023	
Verteilung der Haushaltsgrößen in Deutschland nach Bundesländern 2023	
Durchschnittliche Anzahl der Haushaltsmitglieder nach Bundesländern 2023	

## 03 Finanzen und Vermögen

Verfügbares Einkommen der privaten Haushalte in Deutschland bis 2023	
--	--

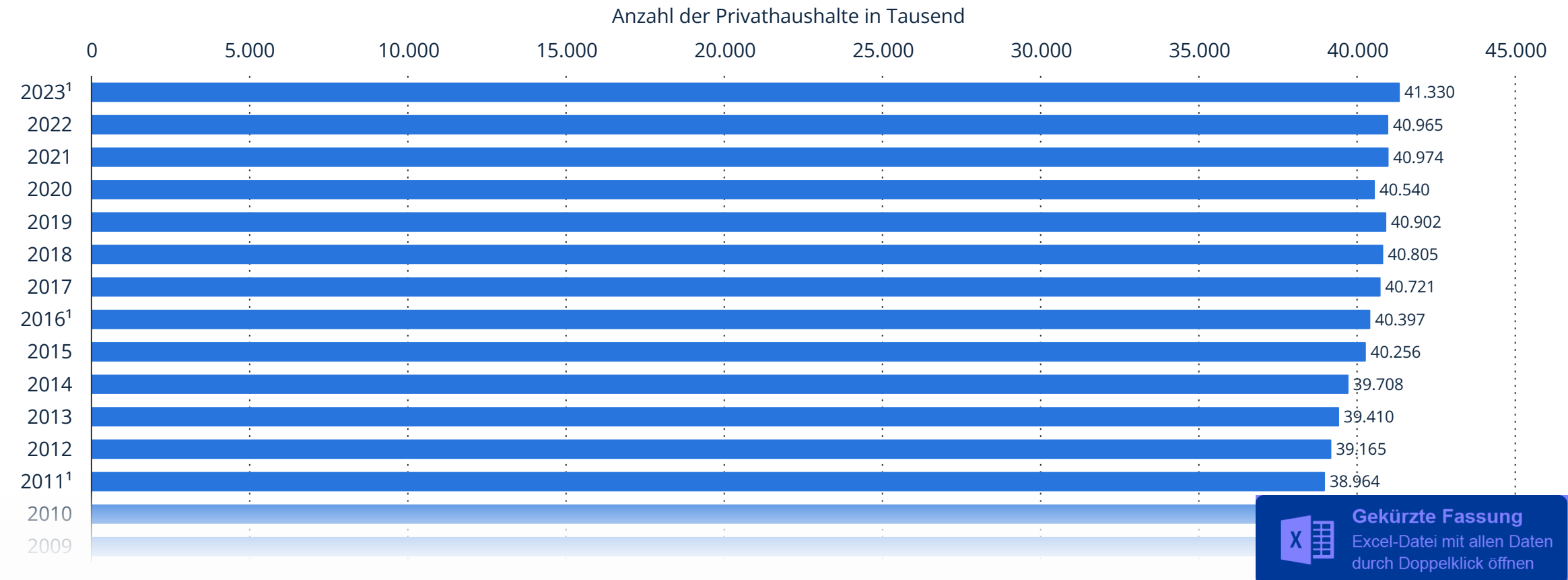
	Brutto- und Nettoeinkommen je privatem Haushalt in Deutschland bis 2021	21
<u>03</u>	Privathaushalte in Deutschland nach monatlichem Haushaltsnettoeinkommen 2023	22
<u>04</u>	Privathaushalte in Deutschland nach mtl. Haushaltsnettoeinkommen und Geschlecht 2023	23
<u>05</u>	Geldvermögen der privaten Haushalte in Deutschland bis 2023	24
<u>06</u>	Geldvermögen je privatem Haushalt in Deutschland bis 2022	25
<u>07</u>	Sachvermögen der privaten Haushalte in Deutschland bis 2022	26
<u>08</u>	Sparen der privaten Haushalte in Deutschland bis 2023	27
<u>09</u>	Sparquote privater Haushalte in Deutschland bis 2022	28
<u>10</u>	Private Konsumausgaben in Deutschland bis 2023	29
<u>11</u>	Konsumausgaben privater Haushalte in Deutschland nach Verwendungszwecken bis 2023	30
<u>12</u>	Verteilung der Konsumausgaben in Deutschland je Haushalt und Monat 2022	31
<u>14</u>		
<u>15</u>		
<u>16</u>		
<u>17</u>		
<u>18</u>		
<u>20</u>		

KAPITEL 01

# Haushalte in Deutschland

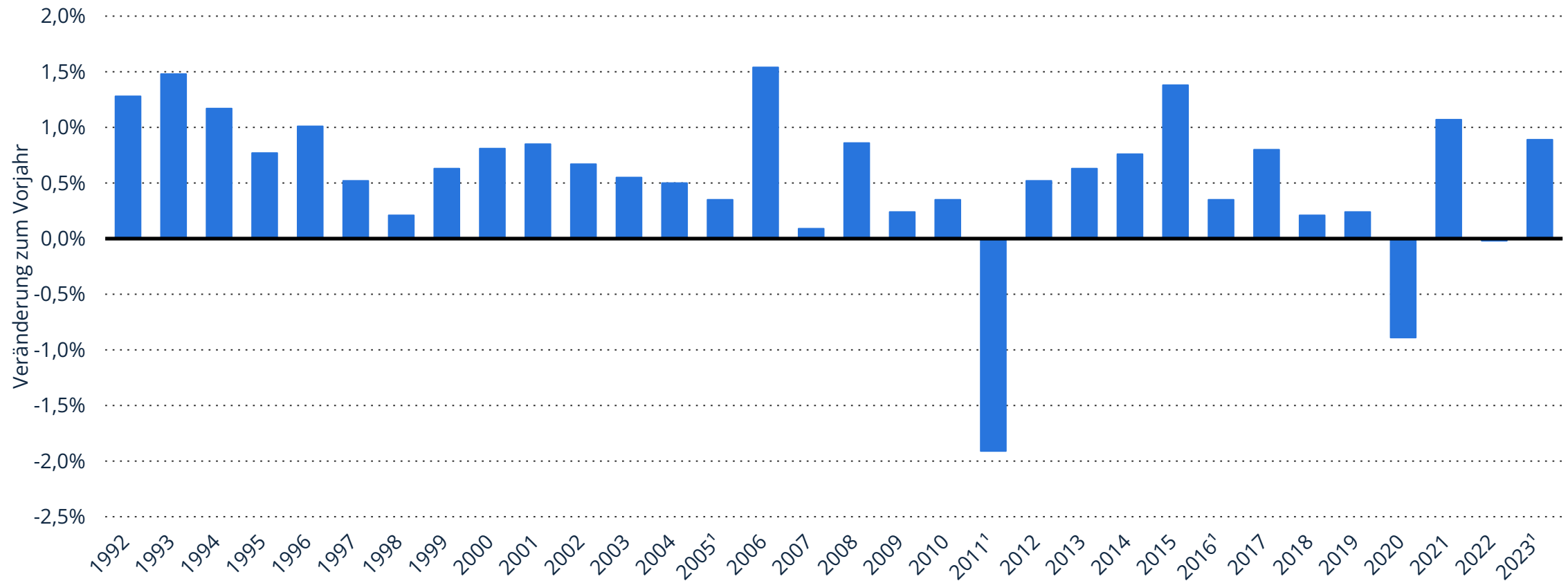
# Anzahl der Privathaushalte in Deutschland von 1991 bis 2023 (in 1.000)

Privathaushalte in Deutschland bis 2023



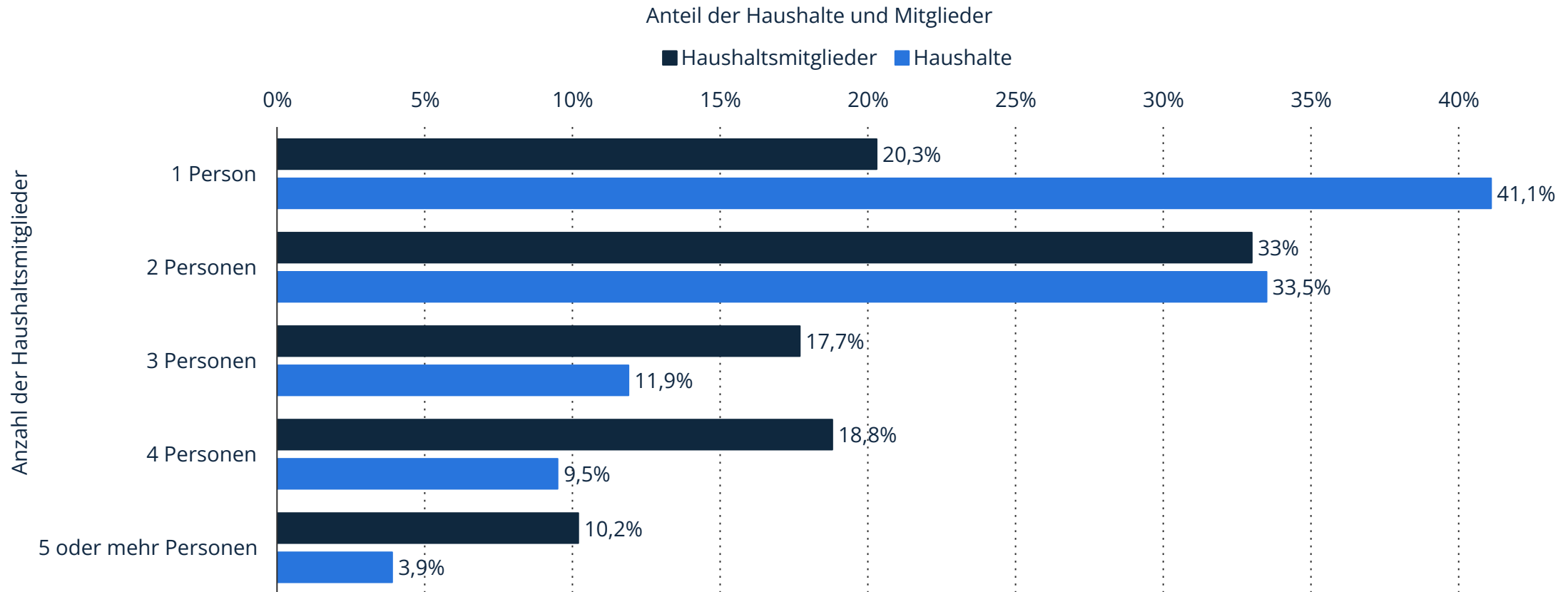
# Veränderung der Anzahl der Privathaushalte in Deutschland von 1992 bis 2023 (im Vergleich zum Vorjahr)

Veränderung der Anzahl der Privathaushalte in Deutschland bis 2023



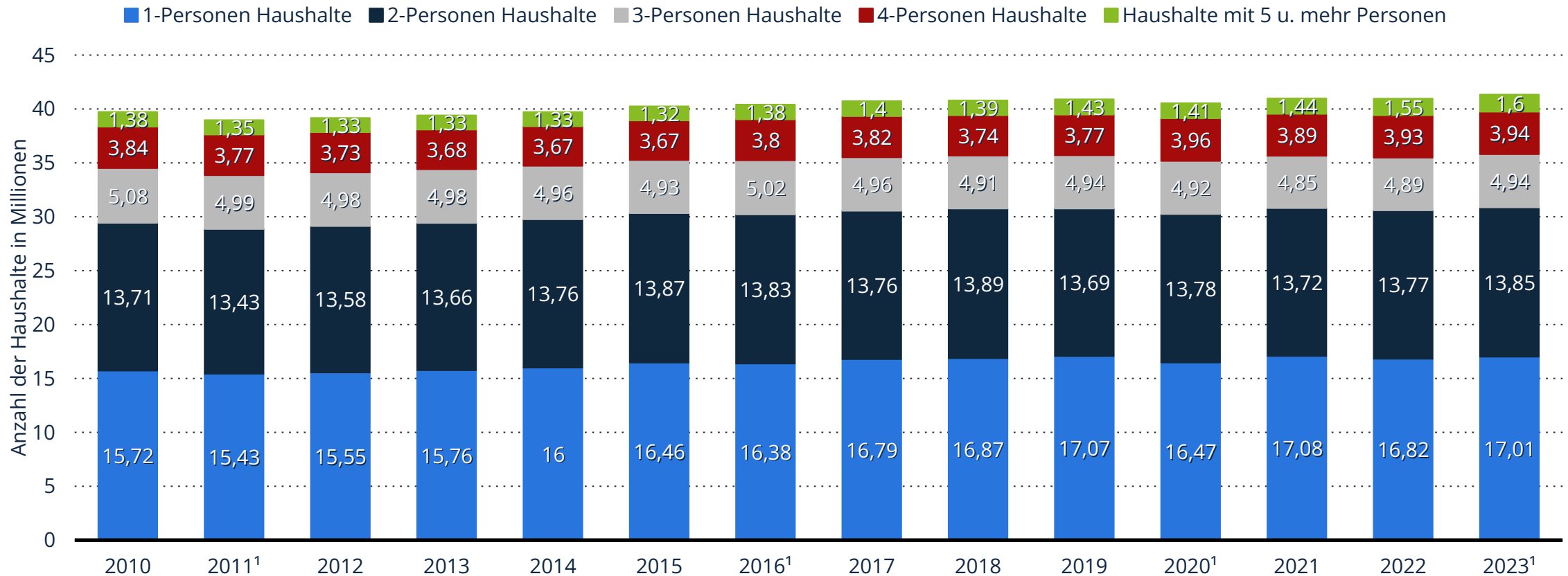
# Verteilung der Haushalte und Haushaltsmitglieder in Deutschland nach Anzahl der Haushaltsmitglieder im Jahr 2023

Verteilung der Haushalte und Haushaltsmitglieder nach Personenzahl 2023



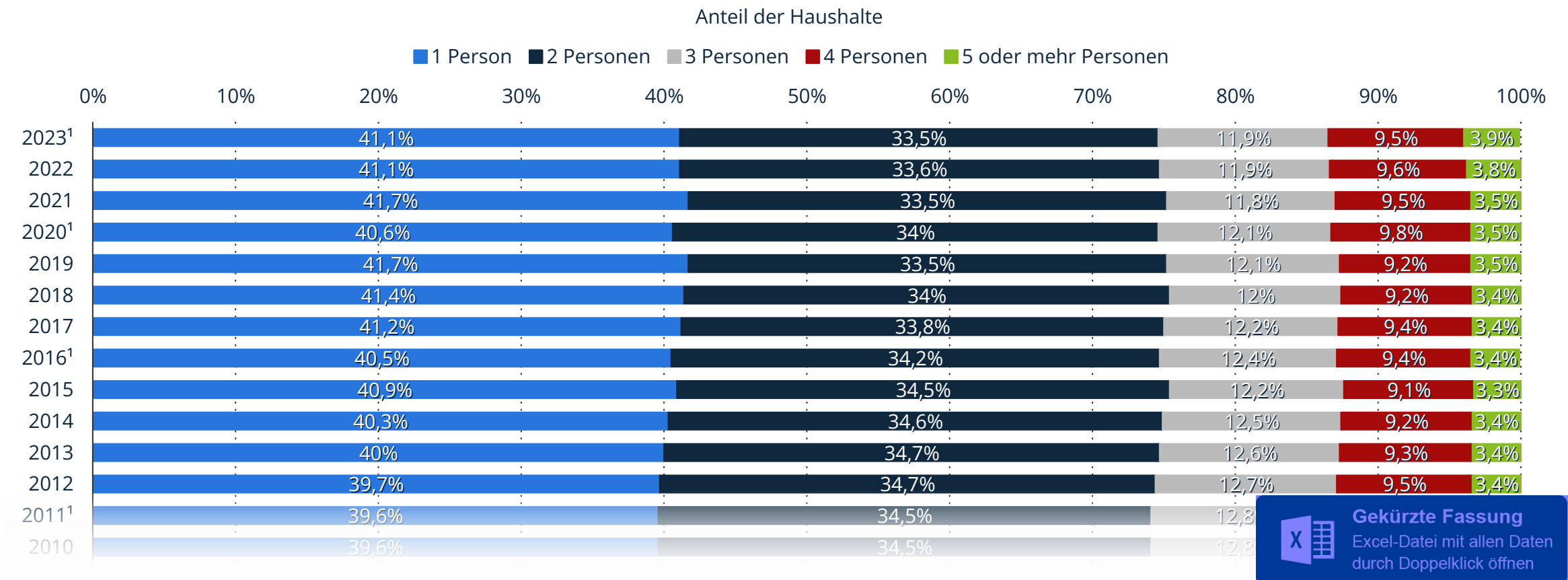
# Anzahl der Haushalte in Deutschland nach Anzahl der Personen im Haushalt von 2010 bis 2023 (in Millionen)

Anzahl der Haushalte in Deutschland nach Personen bis 2023



# Verteilung der Haushalte in Deutschland nach Anzahl der Haushaltsmitglieder in den Jahren von 1991 bis 2023

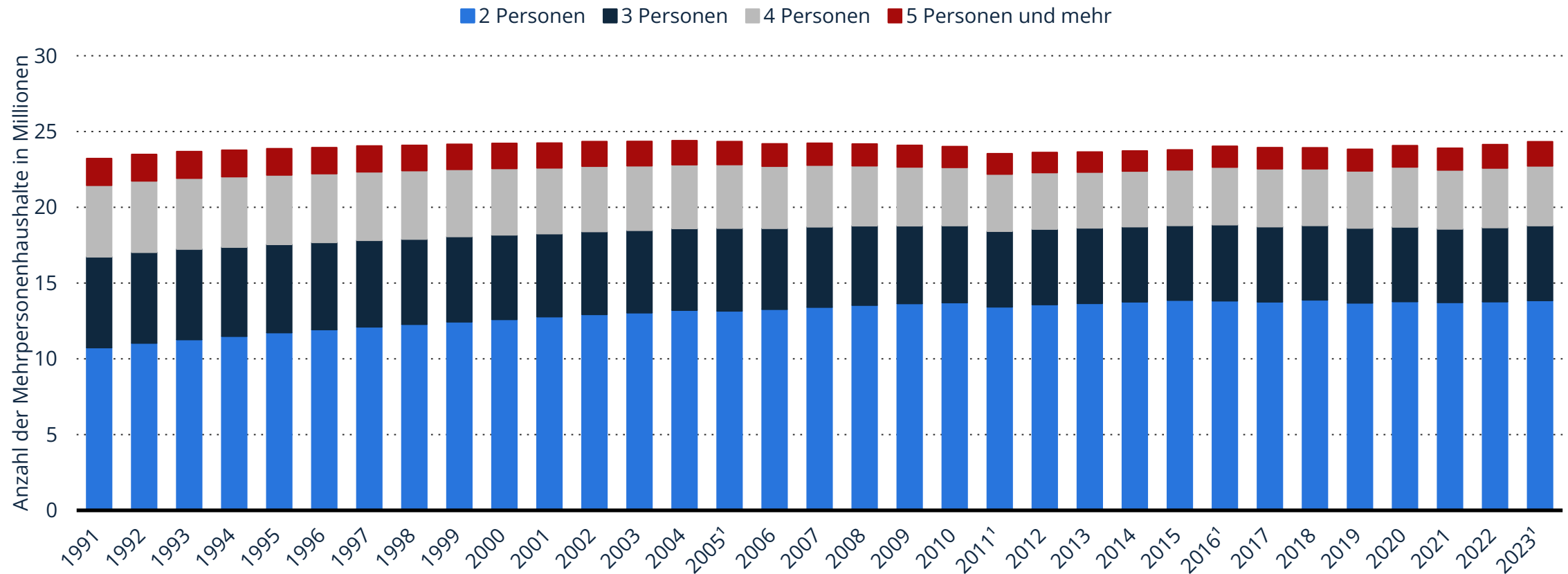
Verteilung der Haushalte nach Personenzahl bis 2023





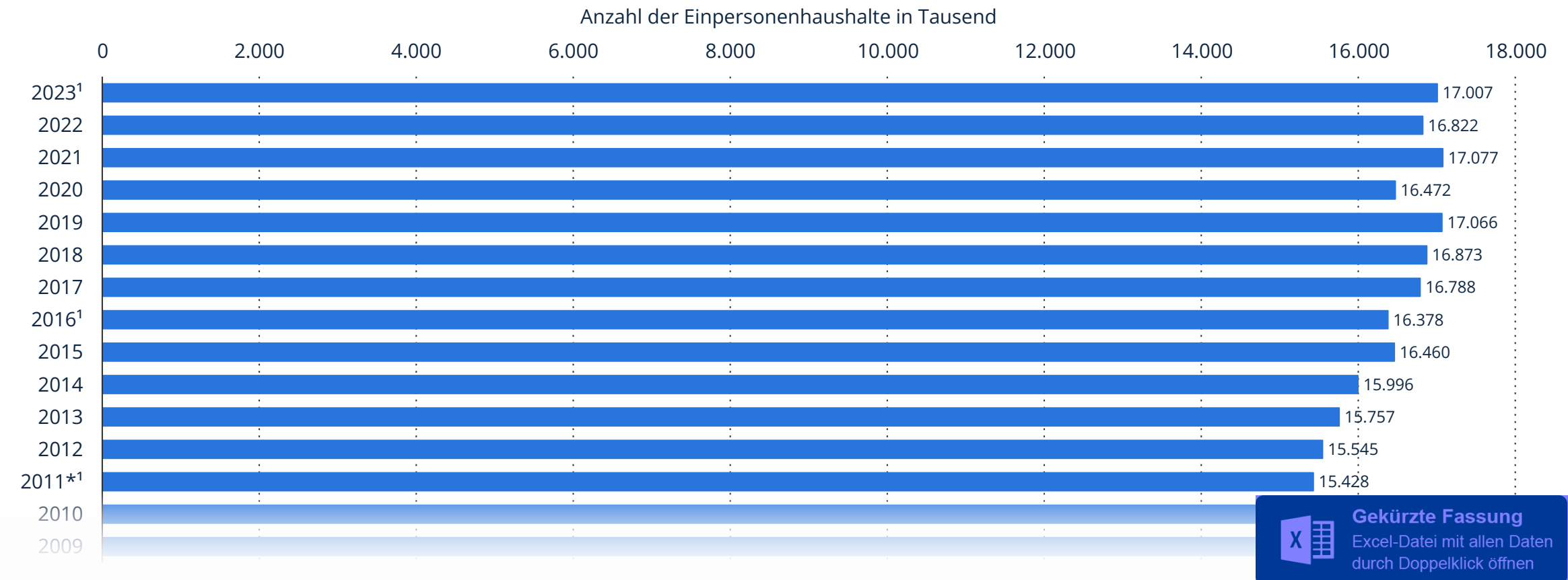
# Anzahl der Mehrpersonenhaushalte in Deutschland von 1991 bis 2023 nach Anzahl der Haushaltsmitglieder (in Millionen)

Mehrpersonenhaushalte in Deutschland nach Anzahl der Haushaltsmitglieder 2023



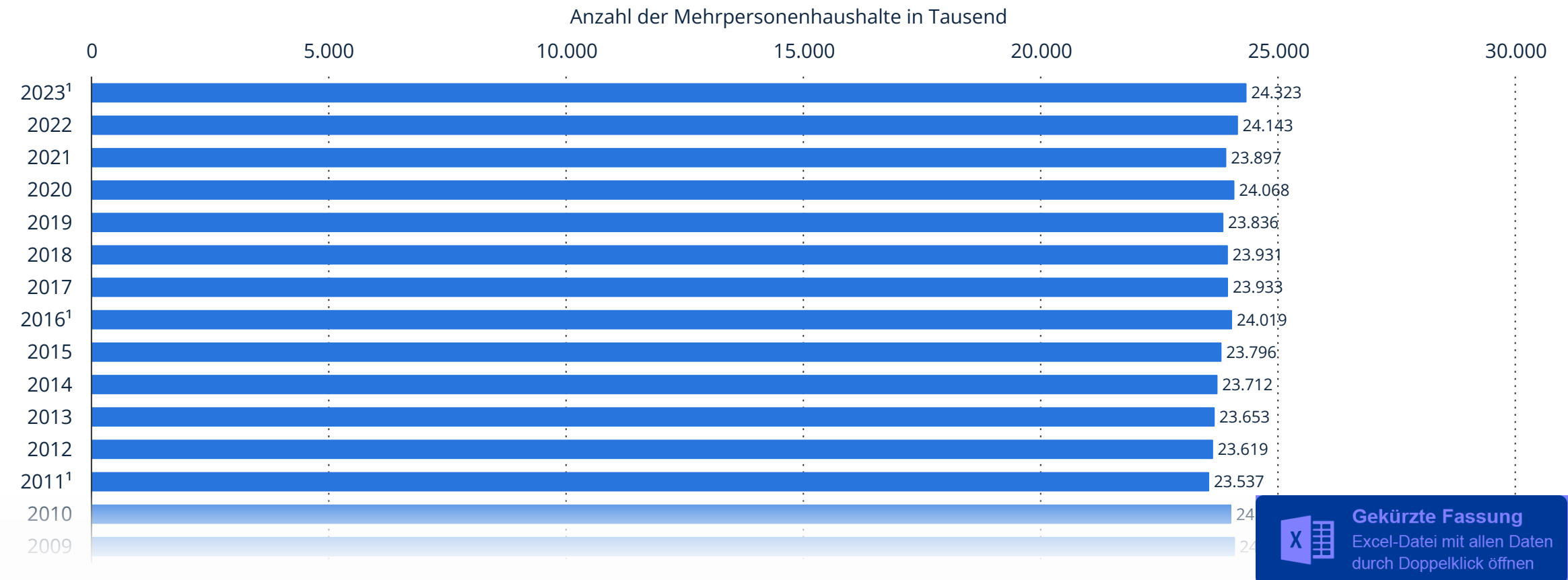
# Anzahl der Einpersonenhaushalte in Deutschland von 1991 bis 2023 (in 1.000)

Einpersonenhaushalte in Deutschland bis 2023



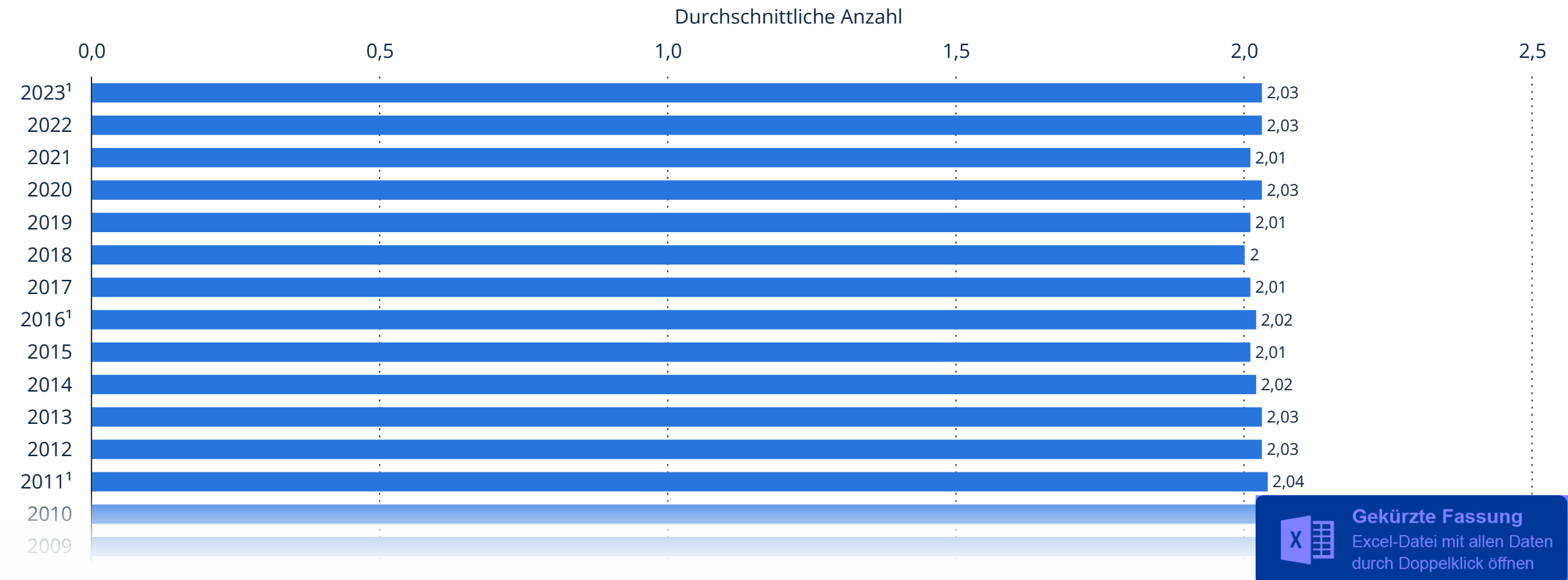
# Anzahl der Mehrpersonenhaushalte in Deutschland von 1991 bis 2023 (in 1.000)

Mehrpersonenhaushalte in Deutschland bis 2023



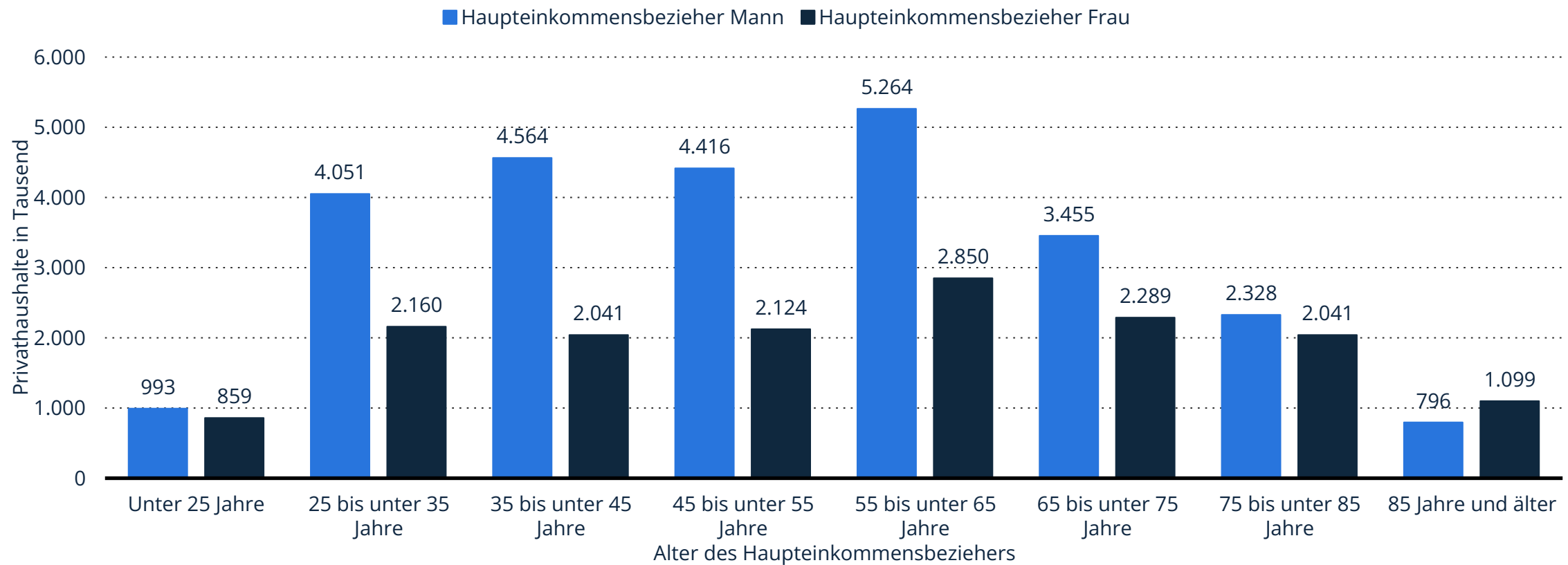
# Durchschnittliche Anzahl der Haushaltsmitglieder in Deutschland von 1991 bis 2023

Durchschnittliche Anzahl der Haushaltsmitglieder in Deutschland bis 2023



# Anzahl der Privathaushalte in Deutschland nach Geschlecht und Alter des Hauptverdieners im Jahr 2023 (in 1.000)

Privathaushalte in Deutschland nach Geschlecht und Alter des Hauptverdieners 2023

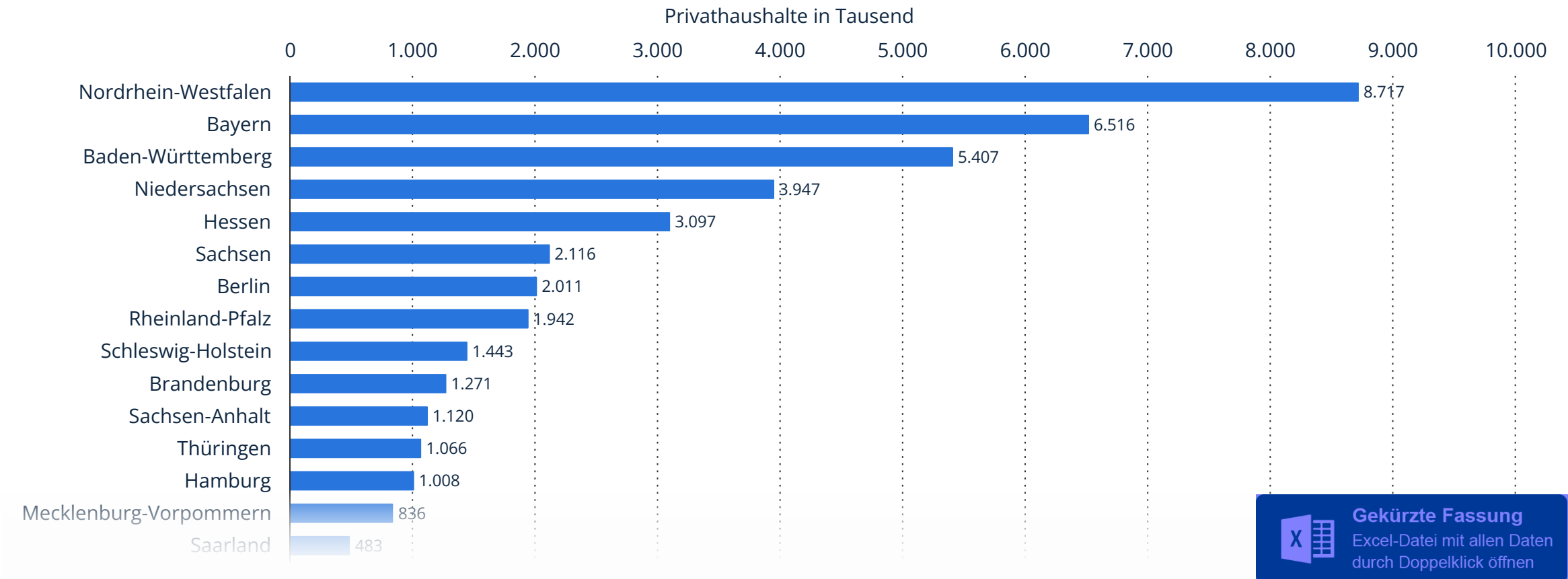


KAPITEL 02

# Haushalte in den Bundesländern

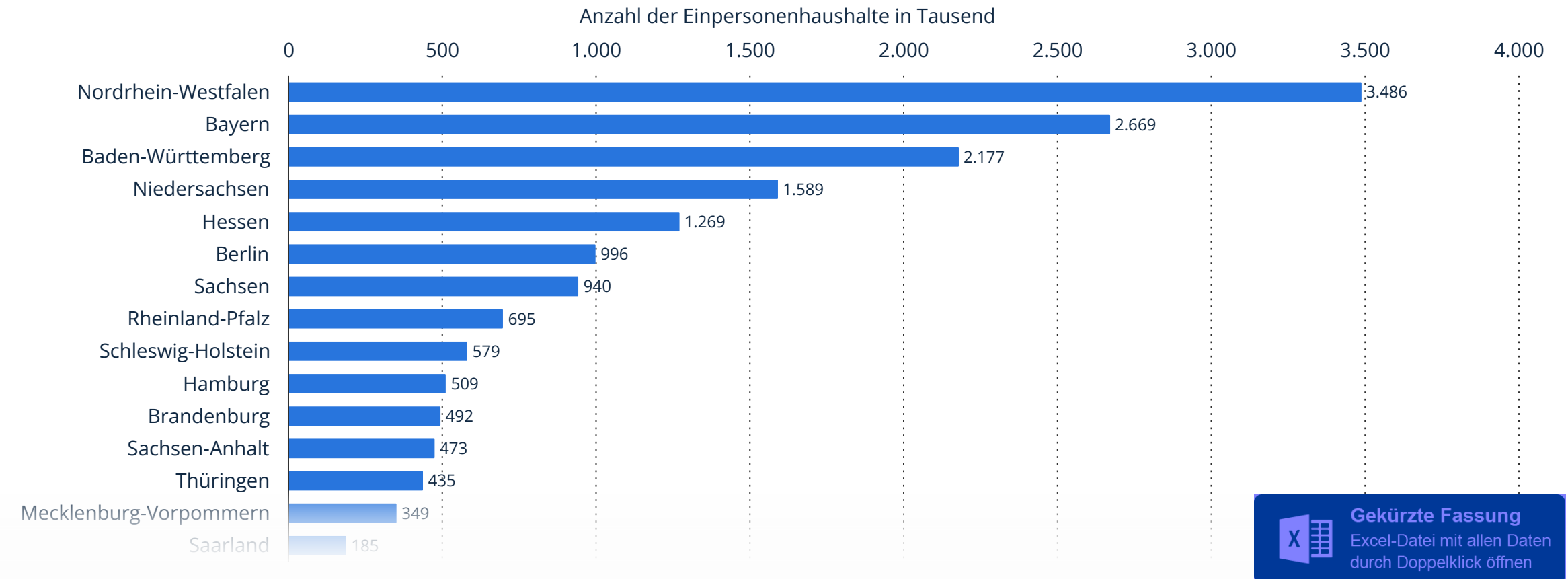
# Anzahl der Privathaushalte in Deutschland nach Bundesländern im Jahr 2023 (in 1.000)

Privathaushalte in Deutschland nach Bundesländern 2023



# Anzahl der Einpersonenhaushalte in Deutschland nach Bundesländern im Jahr 2023 (in 1.000)

Einpersonenhaushalte in Deutschland nach Bundesländern 2023





以上内容仅为本文档的试下载部分，为可阅读页数的一半内容。如要下载或阅读全文，请访问：<https://d.book118.com/018063010062006103>