



# 校园食品安全周活动总结




## 目录

- 活动背景与目的
- 活动组织与实施
- 活动内容与形式
- 活动效果与成果
- 经验教训与改进建议
- 未来规划与展望

# 01

## 活动背景与目的





# 校园食品安全现状

## 校园食品安全问题频发

近年来，校园食品安全问题不断曝光，涉及食品过期、卫生不达标、添加剂超标等问题，严重威胁学生身体健康。

## 学生食品安全意识薄弱

学生对食品安全知识了解不足，缺乏辨别食品安全隐患的能力，容易受到不良商家的欺骗。





## 活动目的和意义



### 提高校园食品安全水平

通过活动宣传和教育，提高学校师生对食品安全的重视程度，推动学校加强食品安全管理，保障学生饮食安全。

### 增强学生食品安全意识

通过知识讲座、实践操作等形式，让学生了解食品安全知识，提高辨别食品安全隐患的能力，培养健康饮食习惯。



# 活动时间和地点

## 时间

XXXX年XX月XX日至XX月XX日



## 地点

学校食堂、教学楼、宿舍区等公共场所



02

# 活动组织与实施





# 活动筹备工作

## 制定详细计划

为确保活动的顺利进行，我们制定了详细的活动计划，包括活动主题、时间、地点、参与人员、物资准备等方面的内容。




## 联系相关部门

积极与校医院、后勤集团等相关部门联系，协调活动所需的场地、物资和人员等支持。

## 组建筹备小组

成立专门的筹备小组，负责活动的整体规划和各项具体工作的落实，确保活动的顺利进行。





# 活动宣传和推广

01



## 制作宣传材料



设计并制作宣传海报、传单等宣传材料，明确活动主题和宣传口号，吸引师生关注。

02



## 利用网络平台



通过学校官网、微信公众号等网络平台发布活动信息，扩大活动影响力。

03



## 设立咨询点




在活动现场设立咨询点，解答师生关于食品安全的疑问，提高师生对食品安全的认知度。



# 活动现场布置

## 场地布置

根据活动主题和宣传需求，对活动现场进行精心布置，营造浓厚的食品安全宣传氛围。



## 展示区设置

设立食品安全知识展示区，通过展板、实物等形式展示食品安全相关知识，供师生参观学习。




## 互动环节安排

设置食品安全知识问答、食品安全小实验等互动环节，让师生在轻松愉快的氛围中学习和掌握食品安全知识。

03

# 活动内容与形式





# 食品安全知识讲座



## 讲座主题

围绕校园食品安全，讲解食品中毒、食品污染等热点问题。



## 主讲嘉宾

邀请食品安全领域的专家学者，提供权威、专业的知识讲解。



## 讲座效果

通过讲座，学生们对食品安全问题有了更深入的了解和认识。



# 食品安全知识竞赛



## 竞赛形式

采取小组答题形式，题目涵盖食品安全法律法规、食品卫生知识等方面。



## 参赛人员

各年级学生代表组成参赛队伍，展现自己的食品安全知识储备。



## 竞赛效果

通过竞赛的形式，激发学生们学习食品安全知识的兴趣和热情。



# 食品安全宣传展板

## ● 展板内容

制作系列展板，展示食品安全法律法规、食品卫生要求、健康饮食建议等内容。

## ● 展板设计

采用图文并茂的方式，设计生动、形象的展板，吸引学生们的关注。

## ● 展板效果

通过展板的宣传，提高学生们的食品安全意识和自我防范能力。



以上内容仅为本文档的试下载部分，为可阅读页数的一半内容。如要下载或阅读全文，请访问：  
<https://d.book118.com/026220014152010145>