

An abstract graphic on the left side of the page. It features a large, light gray circle. Inside this circle, there are many thin, concentric, slightly irregular circles that create a ripple effect. In the center of these concentric circles is a solid black, irregular shape that resembles a drop or a stylized letter 'C'.

大学生问卷调查报 告范文

目录

- **调查背景与目的**
- **调查方法与过程**
- **调查结果分析**
- **大学生现状透视**
- **问题诊断与对策建议**
- **总结与展望**



调查背景与目的



背景介绍

大学生消费观念转变

随着社会经济的发展和互联网技术的普及，大学生的消费观念正在发生深刻变化。



校园商业环境日益成熟

校园内的商业设施不断完善，为大学生提供了更加便捷的消费环境。



校园市场潜力巨大

大学生作为一个庞大的消费群体，其市场潜力不容忽视。



调查目的

1

了解大学生消费现状

通过问卷调查，收集大学生在消费方面的数据和信息，了解他们的消费习惯、消费水平和消费结构。

2




分析大学生消费特点

通过对调查数据的分析，总结大学生消费的特点和趋势，为企业和商家提供有针对性的营销策略。

3

挖掘校园市场潜力

通过对大学生消费需求的深入挖掘，发现校园市场的潜力和商机，为校园商业的发展提供有力支持。



调查对象与范围

调查对象

本次问卷调查的对象为在校大学生，包括本科生、研究生等不同年级的学生。

调查范围

本次问卷调查的范围覆盖全国各大高校，包括综合性大学、理工科大学、师范类大学等不同类型的高校。同时，为了保证调查结果的代表性和可靠性，我们在每个高校内都进行了随机抽样调查。





调查方法与过程



调查方法选择

1

网络问卷

利用在线问卷平台，如问卷星、腾讯问卷等，进行问卷的发布与收集。

2

纸质问卷

针对部分无法使用电子设备或偏好纸质填写的受访者，提供纸质问卷进行调查。

3

抽样方法

采用分层随机抽样，确保样本的代表性和广泛性。

问卷设计

问题类型

包含选择题、填空题和开放性问题，以收集全面、详细的信息。

语言表述

使用简洁明了、易于理解的语言，避免专业术语和模糊表述。



问题内容

围绕大学生的生活、学习、就业等主题，设计针对性强的问题。

问卷长度

控制问卷长度，避免过长导致受访者疲劳和失去兴趣。



数据收集与处理

数据收集

通过在线问卷平台和纸质问卷收集数据，确保数据的完整性和准确性。

1

结果呈现

将处理后的数据以图表、表格等形式呈现，便于理解和分析。

4

数据筛选

对收集到的数据进行筛选，剔除无效和异常数据。

2

数据处理

使用统计软件对数据进行处理和分析，包括描述性统计、因子分析、回归分析等。

3





Part
/ 03

调查结果分析



整体情况分析



本次调查共收集到XX份有效问卷，涉及不同年级、专业和性别的大学生。



从整体上看，大部分受访者对大学生生活持积极态度，认为大学提供了良好的学习和成长环境。



在学习、社交、心理等方面，受访者普遍表现出较高的满意度和认同感。



各维度数据分析



01

学习方面

大部分受访者表示能够适应大学的学习节奏和难度，认为课程设置合理，教师素质较高。同时，也有部分受访者反映课程负担较重，希望学校能够提供更多的学习资源和辅导。

02

社交方面

受访者普遍认为大学社交环境良好，能够结交到来自不同背景的朋友。同时，也有部分受访者表示在社交中遇到一些困难，如难以融入集体、缺乏社交技巧等。

03

心理方面

大部分受访者表示心理健康状况良好，能够积极应对生活中的压力和挑战。然而，也有部分受访者反映存在焦虑、抑郁等心理问题，希望学校能够提供更多的心理支持和辅导。

以上内容仅为本文档的试下载部分，为可阅读页数的一半内容。如要下载或阅读全文，请访问：
<https://d.book118.com/027030166151010004>