


动火作业许可证

XXXX
XXXX年XX月



目录

- 第1章 动火作业许可证简介
- 第2章 动火作业许可证的要素
- 第3章 动火作业许可证的申请流程
- 第4章 动火作业许可证的审核要求
- 第5章 动火作业的安全操作
- 第6章 动火作业许可证的监督管理
- 第7章 动火作业许可证的总结





01

动火作业许可证简介

动火作业许可证的定义

动火作业许可证是一种安全管理制度，用于规范动火作业的安全操作。


动火作业许可证的目的


确保动火作业的安全，防止火灾事故的发生。



动火作业许可证的适用范围

所有动火作业，包括焊接、切割、烤漆等，都需要申请动火作业许可证。





02

动火作业许可证的要素



动火作业许可证要素详解

许可证编号

唯一标识一份动火作业许可证

作业时间


动火作业的具体时间

作业日期

动火作业的有效日期

作业地点

动火作业的具体地点



03



动火作业许可证的申请流程



申请动火作业许可证步骤

01 申请人

需要进行动火作业的个人或单位

02 申请提交

申请人向安全管理部门提交动火作业申请

03 审批流程

安全管理部门对申请进行审批





04

动火作业许可证的审核要求



动火作业许可证审核要求

安全措施

申请人需要提供详细的安全措施，包括防火、灭火等

作业人员

申请人需要提供作业人员的资质证明

现场检查

安全管理部门会对作业现场进行实地检查



05

动火作业的安全操作



动火作业前的准备工作

动火作业前的准备工作是确保作业安全的重要环节。首先，需要检查作业工具的安全性，如检查焊接机的电源线是否完好。其次，清理作业现场，移除易燃物品，保持现场整洁。最后，配备灭火器材，如灭火器、灭火毯等。

动火作业前的准备工作

检查作业工具

确保焊接机等工具的安全性

配备灭火器材

如灭火器、灭火毯等

清理作业现场

移除易燃物品，保持现场整洁

必须遵守的规定

动火作业中的安全操作

动火作业中的安全操作直接关系到作业人员的生命安全。首先，使用防护装备，如戴好防火面具、穿戴防火服等。其次，控制火源，确保火源不会随意扩大，如使用防火毯覆盖焊缝。最后，监控作业现场，及时发现并处理安全隐患。

动火作业中的安全操作

使用防护装备

如防火面具、防火服等

监控作业现场

及时发现并处理安全隐患

控制火源

确保火源不会随意扩大

动火作业后的清理工作

动火作业后的清理工作同样重要。首先，检查作业现场，确保没有遗留火种。其次，清理作业痕迹，如清除焊接后的碎屑、擦拭机器等。最后，向安全管理部门汇报作业完成情况。

以上内容仅为本文档的试下载部分，为可阅读页数的一半内容。如要下载或阅读全文，请访问：
<https://d.book118.com/035240342034011211>