

# 家居美学与 实用性的协调

打造个性化的舒适居住环境

汇报人：XXX

日期：20XX.XX



# Agenda

01. 介绍

02. 平衡设计和功能

03. 个性化装修设计

04. 功能性材料与产品选择

05. 平衡设计和功能的优势

06. 与住宅业主沟通

# 01.介绍

住宅业主的需求、设计原则和技巧

# 住宅业主的需求和偏好

## 满足个人喜好

了解住宅业主的需求和喜好，为他们打造理想的居住空间。



### 个性化的需求

根据个人喜好定制设计方案



### 舒适的居住环境

创造令人愉悦和放松的居住空间



### 追求美观和时尚

满足住宅业主对美感和时尚的追求

# 设计原则，技巧不可或缺

## 设计原则和技巧

### 空间规划

合理分配空间，提供舒适的居住体验

### 比例和尺度

运用正确的比例和尺度，创造和谐的空间感

### 色彩选择

选用适合的色彩，营造理想的氛围



# 功能性材料和家居产品

## 创新材料与产品



### 可调节照明系统

提供不同的照明方案和氛围，满足不同需求



### 智能家居控制系统

通过手机或声控操作，实现家居设备的自动化控制



### 环保材料与家具

选用符合环保标准的材料和家具，创造健康的居住环境



## 02.平衡设计和功能

平衡美学和实用性的设计考虑

# 考虑空间布局

## 空间布局的重要性

合理的空间布局可以提升住宅的居住体验，使其更加实用和舒适。



### 流线布局

合理安排空间，使得各功能区域之间的移动更加顺畅



### 功能区划分

将住宅划分为不同的区域，满足不同的功能需求



### 灵活布局方案

个性化设计满足业主需求



# 色彩搭配

## 色彩搭配的重要性

正确的色彩搭配能够提升住宅的整体美感和舒适度。

### 色彩心理学

了解不同颜色对人们情绪和心理的影响

### 色彩搭配原则

如何选择适合的色彩组合和配色方案


### 色彩与空间感

利用色彩来改变房间的大小和空间感觉

# 家具选择

## 家具选择的重要性

合适的家具选择可以提升室内设计的效果和实用性。



### 风格和尺寸的匹配

家具风格和尺寸需与整体设计协调，保持统一感



### 材料的选择

选择耐用、易清洁的材料可以延长家具的使用寿命并减少维护成本。



### 功能和多样性


家具应具备足够的功能性，满足住宅业主的不同需求和偏好。

## 03. 个性化装修设计

住宅装修设计：生活方式、需求考虑


# 满足他们的需求

## 住宅个性化设计



### 定制化的空间布局

设计灵活的空间布局以满足业主需求和偏好



### 个性化的设计风格

根据业主的喜好和个性，提供符合他们独特风格的设计方案



### 满足储物需求

结合业主的储物需求，选择具有储物功能的家具和布局方案

# 灵活布局，创造无限可能

## 灵活的布局方案

灵活布局满足个性化需求




### 空间优化

根据住宅业主的生活方式，合理利用空间



### 功能分区

根据住宅业主的喜好和需求，划分不同的功能区域



### 灵活的家具布置

选择可以移动或多功能的家具，以适应不同的使用场景

以上内容仅为本文档的试下载部分，为可阅读页数的一半内容。如要下载或阅读全文，请访问：  
<https://d.book118.com/038011137106006074>