

第一章 日常生活劳动

第1课 《清洗书包》

川民版 三年级上册

了解目标

看课件，了解本节课的学习任务。



1. 劳动观念：

通过清洗书包，养成自己的事情自己做的劳动观念。

2. 劳动能力：

通过清洗书包，逐步学会一些基本的劳动知识，提高动手实践能力。

3. 劳动习惯与品质：

养成做事认真细致的劳动习惯和品质。

4. 劳动精神：

通过实践活动，养成认真热爱劳动、不怕困难的劳动精神。



新知导入

看课件，猜谜语：

谜语

它是我的好朋友，
每个同学全都有，
笔墨书本帮我拿，
可我还得背它走。

(打一物)



谜底：书包




看图片，了解工具与材料。

清洗书包需要用到的工具和材料：盆子、清水、洗衣液、刷子等。



盆子



清水



洗衣液



刷子



活动一 搜集资料

我们的书包有哪些种类呢？清洗的方法都一样吗？




说一说

从材料看书包有帆布类书包、塑料类书包.....

清洗书包的大致步骤是浸泡、洗刷、漂洗。

从结构形式看书包有背带类书包、提把类书包、旅行拉杆类书包。



书包还可分为：双肩类型、单肩类型和电子类型三种。





搜一搜

试着搜集清洗书包的步骤和方法，并记录下来。




活动二 动手清洗书包

看图片，学习清洗书包的过程。



1 在装有清水的盆中倒入适当的洗衣液。



2 把书包放入盆里浸泡，10分钟左右最佳。



- 3** 在有污渍的地方抹上洗衣液，用刷子反复地刷。



- 4** 刷干净后用清水反复冲洗，直到没有泡沫为止。



5 把书包挂在阳光充裕、通风宽敞的地方进行晾晒。

阅读小贴士，了解清洗书包的注意事项。

1 清洗前要将书包里的所有东西拿出来，并认真检查有无遗漏。

2 千万不要把洗衣液弄到眼睛里、嘴里。

3 不要弄湿衣服，以免着凉感冒。

4 使用刷子要注意不要伤到手。



清洗书包时，你学会了哪些劳动技能？

我学会了怎样清洗书包、怎样保护书包。



我懂得自己的事情自己做，清洗时，要有耐心，肯吃苦，善于做家务劳动。



以上内容仅为本文档的试下载部分，为可阅读页数的一半内容。如要下载或阅读全文，请访问：<https://d.book118.com/045121002041011212>