



2024 年全球一次性脉冲冲洗系统行业 总体规模、主要企业国内外市场占有率 及排名

PDF 版	PDF+纸质版	PDF+Word	页数	图表数	出版日期
23900 元	24900 元	25900 元	105	128	2024

报告摘要

QYResearch（恒州博智）是全球知名的大型咨询机构，长期专注于各行业细分市场的调研。行业层面，重点关注可能存在“卡脖子”的高科技细分领域。企业层面，重点关注在国际和国内市场在规模和技术等层面具有代表性的企业，挖掘出各个行业的国家级“专精特新”企业，以全球视角，深度洞察行业竞争态势、发展现状及未来趋势。

根据研究团队调研统计，2023 年全球一次性脉冲冲洗系统市场销售额达到了 XX 亿元，预计 2030 年将达到 XX 亿元，年复合增长率（CAGR）为 XX%（2024-2030）。中国市场在过去几年变化较快，2023 年市场规模为 XX 亿元，约占全球的 XX%，预计 2030 年将达到 XX 亿元，届时全球占比将达到 XX%。

国际市场占有率和排名来看，主要厂商有 Stryker、Zimmer Biomet、Smith & Nephew、Fairmont Medical 和大博医疗等，2023 年前五大厂商占据国际市场大约 xx 的份额。

国内市场占有率和排名来看，在中国市场主要厂商有 Stryker、Zimmer Biomet、Smith & Nephew、Fairmont Medical 和大博医疗等，2023 年前五大厂商占据国内市场大约 xx 的份额。

生产端来看，北美和欧洲是两个重要的生产地区，2023 年分别占有 XX%和 XX%的市场份额，预计未来几年，XX 地区将保持最快增速，预计 2030 年份额将达到 XX%。

从产品类型方面来看，电源供电占有重要地位，预计 2030 年份额将达到 XX%。同时就应用来看，医院在 2023 年份额大约是 XX%，未来几年 CAGR 大约为 XX%。

本文侧重研究全球一次性脉冲冲洗系统总体规模及主要厂商占有率和排名，主要统计指标包括一次性脉冲冲洗系统产能、销量、销售收入、价格、市场份额及排名等，企业数据主要侧重近三年行业内主要厂商的市场销售情况。地区层面，主要分析过去五年和未来五年行业内主要生产地区和主要消费地区的规模及趋势。

本文主要企业名单如下，也可根据客户要求增加目标企业：

- Stryker
- Zimmer Biomet
- Smith & Nephew
- Fairmont Medical
- 大博医疗
- 宁波五洲医疗
- 重庆富沃思医疗
- 苏州爱得科技发展
- 北京万洁天元
- 博海康源医疗
- 新华健康
- 中科盛康

按照不同产品类型，包括如下几个类别：

- 电池供电
- 电源供电

按照不同应用，主要包括如下几个方面：

- 医院
- 诊所
- 其他

重点关注如下几个地区

- 北美
- 欧洲
- 中国
- 日本

本文正文共 10 章，各章节主要内容如下：

- 第 1 章：报告统计范围、所属行业、产品细分及主要的下游市场，行业现状及进入壁垒等
- 第 2 章：国内外主要企业市场占有率及排名
- 第 3 章：全球总体规模（产能、产量、销量、需求量、销售收入等数据，2019-2030 年）
- 第 4 章：全球一次性脉冲冲洗系统主要地区分析，包括销量、销售收入等
- 第 5 章：全球一次性脉冲冲洗系统主要厂商基本情况介绍，包括公司简介、一次性脉冲冲洗系统产品型号、销量、收入、价格及最新动态等
- 第 6 章：全球不同产品类型一次性脉冲冲洗系统销量、收入、价格及份额等
- 第 7 章：全球不同应用一次性脉冲冲洗系统销量、收入、价格及份额等
- 第 8 章：行业发展趋势、驱动因素、行业政策等
- 第 9 章：产业链、上下游分析、生产模式、销售，模式及销售渠道分析等
- 第 10 章：报告结论

正文目录

1 统计范围及所属行业	1
1.1 产品定义	1
1.2 所属行业	1
1.3 产品分类, 按产品类型	1
1.3.1 按产品类型细分, 全球一次性脉冲冲洗系统市场规模 2019 VS 2023 VS 2030	1
1.3.2 电池供电	2
1.3.3 电源供电	3
1.4 产品分类, 按应用	5
1.4.1 按应用细分, 全球一次性脉冲冲洗系统市场规模 2019 VS 2023 VS 2030	5
1.4.2 医院	6
1.4.3 诊所	6
1.4.4 其他	6
1.5 行业发展现状分析	8
1.5.1 一次性脉冲冲洗系统行业发展总体概况	8
1.5.2 一次性脉冲冲洗系统行业发展主要特点	8
1.5.3 一次性脉冲冲洗系统行业发展影响因素	8
1.5.4 进入行业壁垒	9
2 国内外市场占有率及排名	10
2.1 全球市场, 近三年一次性脉冲冲洗系统主要企业占有率及排名 (按销量)	10
2.1.1 近三年一次性脉冲冲洗系统主要企业在国际市场占有率 (按销量, 2021-2024)	10
2.1.2 2023 年一次性脉冲冲洗系统主要企业在国际市场排名 (按销量)	11
2.1.3 近三年全球市场主要企业一次性脉冲冲洗系统销量 (2021-2024)	12
2.2 全球市场, 近三年一次性脉冲冲洗系统主要企业占有率及排名 (按收入)	14
2.2.1 近三年一次性脉冲冲洗系统主要企业在国际市场占有率 (按收入, 2021-2024)	14
2.2.2 2023 年一次性脉冲冲洗系统主要企业在国际市场排名 (按收入)	15
2.2.3 近三年全球市场主要企业一次性脉冲冲洗系统销售收入 (2021-2024)	16
2.3 全球市场, 近三年主要企业一次性脉冲冲洗系统销售价格 (2021-2024)	18
2.4 中国市场, 近三年一次性脉冲冲洗系统主要企业占有率及排名 (按销量)	19

2.4.1	近三年一次性脉冲冲洗系统主要企业在中国市场占有率（按销量，2021-2024）	19
2.4.2	2023 年一次性脉冲冲洗系统主要企业在中国市场排名（按销量）	20
2.4.3	近三年中国市场主要企业一次性脉冲冲洗系统销量（2021-2024）	22
2.5	中国市场，近三年一次性脉冲冲洗系统主要企业占有率及排名（按收入）	23
2.5.1	近三年一次性脉冲冲洗系统主要企业在中国市场占有率（按收入，2021-2024）	23
2.5.2	2023 年一次性脉冲冲洗系统主要企业在中国市场排名（按收入）	25
2.5.3	近三年中国市场主要企业一次性脉冲冲洗系统销售收入（2021-2024）	26
2.6	全球主要厂商一次性脉冲冲洗系统总部及产地分布	28
2.7	全球主要厂商成立时间及一次性脉冲冲洗系统商业化日期	29
2.8	全球主要厂商一次性脉冲冲洗系统产品类型及应用	30
2.9	一次性脉冲冲洗系统行业集中度、竞争程度分析	32
2.9.1	一次性脉冲冲洗系统行业集中度分析：2023 年全球 Top 5 生产商市场份额	32
2.9.2	全球一次性脉冲冲洗系统第一梯队、第二梯队和第三梯队生产商（品牌）及市场份额	32
2.10	新增投资及市场并购活动	34
3	全球一次性脉冲冲洗系统总体规模分析	35
3.1	全球一次性脉冲冲洗系统供需现状及预测（2019-2030）	35
3.1.1	全球一次性脉冲冲洗系统产能、产量、产能利用率及发展趋势（2019-2030）	35
3.1.2	全球一次性脉冲冲洗系统产量、需求量及发展趋势（2019-2030）	35
3.2	全球主要地区一次性脉冲冲洗系统产量及发展趋势（2019-2030）	36
3.2.1	全球主要地区一次性脉冲冲洗系统产量（2019-2024）	36
3.2.2	全球主要地区一次性脉冲冲洗系统产量（2025-2030）	37
3.2.3	全球主要地区一次性脉冲冲洗系统产量市场份额（2019-2030）	37
3.3	中国一次性脉冲冲洗系统供需现状及预测（2019-2030）	39
3.3.1	中国一次性脉冲冲洗系统产能、产量、产能利用率及发展趋势（2019-2030）	39
3.3.2	中国一次性脉冲冲洗系统产量、市场需求量及发展趋势（2019-2030）	40
3.4	全球一次性脉冲冲洗系统销量及销售额	40
3.4.1	全球市场一次性脉冲冲洗系统销售额（2019-2030）	40
3.4.2	全球市场一次性脉冲冲洗系统销量（2019-2030）	41
3.4.3	全球市场一次性脉冲冲洗系统价格趋势（2019-2030）	42
4	全球一次性脉冲冲洗系统主要地区分析	43

4.1 全球主要地区一次性脉冲冲洗系统市场规模分析：2019 VS 2023 VS 2030	43
4.1.1 全球主要地区一次性脉冲冲洗系统销售收入及市场份额（2019-2024 年）	43
4.1.2 全球主要地区一次性脉冲冲洗系统销售收入预测（2025-2030 年）	45
4.2 全球主要地区一次性脉冲冲洗系统销量分析：2019 VS 2023 VS 2030	45
4.2.1 全球主要地区一次性脉冲冲洗系统销量及市场份额（2019-2024 年）	46
4.2.2 全球主要地区一次性脉冲冲洗系统销量及市场份额预测（2025-2030）	46
4.3 北美市场一次性脉冲冲洗系统销量、收入及增长率（2019-2030）	47
4.4 欧洲市场一次性脉冲冲洗系统销量、收入及增长率（2019-2030）	48
4.5 中国市场一次性脉冲冲洗系统销量、收入及增长率（2019-2030）	49
4.6 日本市场一次性脉冲冲洗系统销量、收入及增长率（2019-2030）	50
4.7 东南亚市场一次性脉冲冲洗系统销量、收入及增长率（2019-2030）	50
4.8 印度市场一次性脉冲冲洗系统销量、收入及增长率（2019-2030）	51
5 全球主要生产商分析	52
5.1 Stryker	52
5.1.1 Stryker 基本信息、一次性脉冲冲洗系统生产基地、销售区域、竞争对手及市场地位	52
5.1.2 Stryker 一次性脉冲冲洗系统产品规格、参数及市场应用	52
5.1.3 Stryker 一次性脉冲冲洗系统销量、收入、价格及毛利率（2019-2024）	52
5.1.4 Stryker 公司简介及主要业务	53
5.1.5 Stryker 企业最新动态	53
5.2 Zimmer Biomet	53
5.2.1 Zimmer Biomet 基本信息、一次性脉冲冲洗系统生产基地、销售区域、竞争对手及市场地位	53
5.2.2 Zimmer Biomet 一次性脉冲冲洗系统产品规格、参数及市场应用	54
5.2.3 Zimmer Biomet 一次性脉冲冲洗系统销量、收入、价格及毛利率（2019-2024）	54
5.2.4 Zimmer Biomet 公司简介及主要业务	54
5.2.5 Zimmer Biomet 企业最新动态	55
5.3 Smith & Nephew	55
5.3.1 Smith & Nephew 基本信息、一次性脉冲冲洗系统生产基地、销售区域、竞争对手及市场地位	55
5.3.2 Smith & Nephew 一次性脉冲冲洗系统产品规格、参数及市场应用	55
5.3.3 Smith & Nephew 一次性脉冲冲洗系统销量、收入、价格及毛利率（2019-2024）	56
5.3.4 Smith & Nephew 公司简介及主要业务	56

5.3.5 Smith & Nephew 企业最新动态	56
5.4 Fairmont Medical	57
5.4.1 Fairmont Medical 基本信息、一次性脉冲冲洗系统生产基地、销售区域、竞争对手及市场地位	57
5.4.2 Fairmont Medical 一次性脉冲冲洗系统产品规格、参数及市场应用	57
5.4.3 Fairmont Medical 一次性脉冲冲洗系统销量、收入、价格及毛利率（2019-2024）	57
5.4.4 Fairmont Medical 公司简介及主要业务	58
5.4.5 Fairmont Medical 企业最新动态	58
5.5 大博医疗	58
5.5.1 大博医疗基本信息、一次性脉冲冲洗系统生产基地、销售区域、竞争对手及市场地位	58
5.5.2 大博医疗 一次性脉冲冲洗系统产品规格、参数及市场应用	59
5.5.3 大博医疗 一次性脉冲冲洗系统销量、收入、价格及毛利率（2019-2024）	59
5.5.4 大博医疗公司简介及主要业务	59
5.5.5 大博医疗企业最新动态	60
5.6 宁波五洲医疗	60
5.6.1 宁波五洲医疗基本信息、一次性脉冲冲洗系统生产基地、销售区域、竞争对手及市场地位	60
5.6.2 宁波五洲医疗 一次性脉冲冲洗系统产品规格、参数及市场应用	60
5.6.3 宁波五洲医疗 一次性脉冲冲洗系统销量、收入、价格及毛利率（2019-2024）	61
5.6.4 宁波五洲医疗公司简介及主要业务	61
5.6.5 宁波五洲医疗企业最新动态	61
5.7 重庆富沃思医疗	62
5.7.1 重庆富沃思医疗基本信息、一次性脉冲冲洗系统生产基地、销售区域、竞争对手及市场地位	62
5.7.2 重庆富沃思医疗 一次性脉冲冲洗系统产品规格、参数及市场应用	62
5.7.3 重庆富沃思医疗 一次性脉冲冲洗系统销量、收入、价格及毛利率（2019-2024）	62
5.7.4 重庆富沃思医疗公司简介及主要业务	63
5.7.5 重庆富沃思医疗企业最新动态	63
5.8 苏州爱得科技发展	63
5.8.1 苏州爱得科技发展基本信息、一次性脉冲冲洗系统生产基地、销售区域、竞争对手及市场地位	63
5.8.2 苏州爱得科技发展 一次性脉冲冲洗系统产品规格、参数及市场应用	64
5.8.3 苏州爱得科技发展 一次性脉冲冲洗系统销量、收入、价格及毛利率（2019-2024）	64
5.8.4 苏州爱得科技发展公司简介及主要业务	64
5.8.5 苏州爱得科技发展企业最新动态	65

5.9 北京万洁天元	65
5.9.1 北京万洁天元基本信息、一次性脉冲冲洗系统生产基地、销售区域、竞争对手及市场地位	65
5.9.2 北京万洁天元 一次性脉冲冲洗系统产品规格、参数及市场应用	65
5.9.3 北京万洁天元 一次性脉冲冲洗系统销量、收入、价格及毛利率（2019-2024）	66
5.9.4 北京万洁天元公司简介及主要业务	66
5.9.5 北京万洁天元企业最新动态	66
5.10 博海康源医疗	67
5.10.1 博海康源医疗基本信息、一次性脉冲冲洗系统生产基地、销售区域、竞争对手及市场地位	67
5.10.2 博海康源医疗 一次性脉冲冲洗系统产品规格、参数及市场应用	67
5.10.3 博海康源医疗 一次性脉冲冲洗系统销量、收入、价格及毛利率（2019-2024）	67
5.10.4 博海康源医疗公司简介及主要业务	68
5.10.5 博海康源医疗企业最新动态	68
5.11 新华健康	68
5.11.1 新华健康基本信息、一次性脉冲冲洗系统生产基地、销售区域、竞争对手及市场地位	68
5.11.2 新华健康 一次性脉冲冲洗系统产品规格、参数及市场应用	69
5.11.3 新华健康 一次性脉冲冲洗系统销量、收入、价格及毛利率（2019-2024）	69
5.11.4 新华健康公司简介及主要业务	69
5.11.5 新华健康企业最新动态	70
5.12 中科盛康	70
5.12.1 中科盛康基本信息、一次性脉冲冲洗系统生产基地、销售区域、竞争对手及市场地位	70
5.12.2 中科盛康 一次性脉冲冲洗系统产品规格、参数及市场应用	70
5.12.3 中科盛康 一次性脉冲冲洗系统销量、收入、价格及毛利率（2019-2024）	71
5.12.4 中科盛康公司简介及主要业务	71
5.12.5 中科盛康企业最新动态	71
6 不同产品类型一次性脉冲冲洗系统分析	119
6.1 全球不同产品类型一次性脉冲冲洗系统销量（2019-2030）	119
6.1.1 全球不同产品类型一次性脉冲冲洗系统销量及市场份额（2019-2024）	119
6.1.2 全球不同产品类型一次性脉冲冲洗系统销量预测（2025-2030）	120
6.2 全球不同产品类型一次性脉冲冲洗系统收入（2019-2030）	120
6.2.1 全球不同产品类型一次性脉冲冲洗系统收入及市场份额（2019-2024）	120

6.2.2 全球不同产品类型一次性脉冲冲洗系统收入预测（2025-2030）	121
6.3 全球不同产品类型一次性脉冲冲洗系统价格走势（2019-2030）	122
7 不同应用一次性脉冲冲洗系统分析	123
7.1 全球不同应用一次性脉冲冲洗系统销量（2019-2030）	123
7.1.1 全球不同应用一次性脉冲冲洗系统销量及市场份额（2019-2024）	123
7.1.2 全球不同应用一次性脉冲冲洗系统销量预测（2025-2030）	124
7.2 全球不同应用一次性脉冲冲洗系统收入（2019-2030）	124
7.2.1 全球不同应用一次性脉冲冲洗系统收入及市场份额（2019-2024）	124
7.2.2 全球不同应用一次性脉冲冲洗系统收入预测（2025-2030）	125
7.3 全球不同应用一次性脉冲冲洗系统价格走势（2019-2030）	126
8 行业发展环境分析	127
8.1 一次性脉冲冲洗系统行业发展趋势	127
8.2 一次性脉冲冲洗系统行业主要驱动因素	127
8.3 一次性脉冲冲洗系统中国企业 SWOT 分析	128
8.4 中国一次性脉冲冲洗系统行业政策环境分析	128
8.4.1 行业主管部门及监管体制	128
8.4.2 行业相关政策动向	128
8.4.3 行业相关规划	128
9 行业供应链分析	129
9.1 一次性脉冲冲洗系统行业产业链简介	129
9.1.1 一次性脉冲冲洗系统行业供应链分析	129
9.1.2 一次性脉冲冲洗系统主要原料及供应情况	130
9.1.3 一次性脉冲冲洗系统行业主要下游客户	130
9.2 一次性脉冲冲洗系统行业采购模式	130
9.3 一次性脉冲冲洗系统行业生产模式	131
9.4 一次性脉冲冲洗系统行业销售模式及销售渠道	131
10 研究成果及结论	132
11 附录	133
11.1 研究方法	133

11.2 数据来源	133
11.2.1 二手信息来源	133
11.2.2 一手信息来源	134
11.3 数据交互验证	134
11.4 免责声明	136

表格目录

表 1: 按产品类型细分, 全球一次性脉冲冲洗系统市场规模 2019 VS 2023 VS 2030 (万元)	1
表 2: 按应用细分, 全球一次性脉冲冲洗系统市场规模 (CAGR) 2019 VS 2023 VS 2030 (万元)	5
表 3: 一次性脉冲冲洗系统行业发展主要特点	8
表 4: 一次性脉冲冲洗系统行业发展有利因素分析	8
表 5: 一次性脉冲冲洗系统行业发展不利因素分析	9
表 6: 进入一次性脉冲冲洗系统行业壁垒	9
表 7: 近三年一次性脉冲冲洗系统主要企业在国际市场占有率 (按销量, 2021-2024)	10
表 8: 2023 年一次性脉冲冲洗系统主要企业在国际市场排名 (按销量)	11
表 9: 近三年全球市场主要企业一次性脉冲冲洗系统销量 (2021-2024) & (千件)	12
表 10: 近三年一次性脉冲冲洗系统主要企业在中国市场占有率 (按收入, 2021-2024)	14
表 11: 2023 年一次性脉冲冲洗系统主要企业在中国市场排名 (按收入)	15
表 12: 近三年全球市场主要企业一次性脉冲冲洗系统销售收入 (2021-2024) & (万元)	16
表 13: 近三年全球市场主要企业一次性脉冲冲洗系统销售价格 (2021-2024) & (美元/件)	18
表 14: 近三年一次性脉冲冲洗系统主要企业在中国市场占有率 (按销量, 2021-2024)	19
表 15: 2023 年一次性脉冲冲洗系统主要企业在中国市场排名 (按销量)	20
表 16: 近三年中国市场主要企业一次性脉冲冲洗系统销量 (2021-2024) & (千件)	22
表 17: 近三年一次性脉冲冲洗系统主要企业在中国市场占有率 (按收入, 2021-2024)	23
表 18: 2023 年一次性脉冲冲洗系统主要企业在中国市场排名 (按收入)	25
表 19: 近三年中国市场主要企业一次性脉冲冲洗系统销售收入 (2021-2024) & (万元)	26
表 20: 全球主要厂商一次性脉冲冲洗系统总部及产地分布	28
表 21: 全球主要厂商成立时间及一次性脉冲冲洗系统商业化日期	29
表 22: 全球主要厂商一次性脉冲冲洗系统产品类型及应用	30
表 23: 2023 年全球一次性脉冲冲洗系统主要厂商市场地位 (第一梯队、第二梯队和第三梯队)	32
表 24: 全球一次性脉冲冲洗系统市场投资、并购等现状分析	34
表 25: 全球主要地区一次性脉冲冲洗系统产量增速 (CAGR): (2019 VS 2023 VS 2030) & (千件)	36
表 26: 全球主要地区一次性脉冲冲洗系统产量 (2019 VS 2023 VS 2030) & (千件)	36
表 27: 全球主要地区一次性脉冲冲洗系统产量 (2019-2024) & (千件)	36
表 28: 全球主要地区一次性脉冲冲洗系统产量 (2025-2030) & (千件)	37
表 29: 全球主要地区一次性脉冲冲洗系统产量市场份额 (2019-2024)	37
表 30: 全球主要地区一次性脉冲冲洗系统产量 (2025-2030) & (千件)	38
表 31: 全球主要地区一次性脉冲冲洗系统销售收入增速: (2019 VS 2023 VS 2030) & (万元)	43
表 32: 全球主要地区一次性脉冲冲洗系统销售收入 (2019-2024) & (万元)	43

表 33:	全球主要地区一次性脉冲冲洗系统销售收入市场份额 (2019-2024)	44
表 34:	全球主要地区一次性脉冲冲洗系统收入 (2025-2030) & (万元)	45
表 35:	全球主要地区一次性脉冲冲洗系统收入市场份额 (2025-2030)	45
表 36:	全球主要地区一次性脉冲冲洗系统销量 (千件): 2019 VS 2023 VS 2030	45
表 37:	全球主要地区一次性脉冲冲洗系统销量 (2019-2024) & (千件)	46
表 38:	全球主要地区一次性脉冲冲洗系统销量市场份额 (2019-2024)	46
表 39:	全球主要地区一次性脉冲冲洗系统销量 (2025-2030) & (千件)	46
表 40:	全球主要地区一次性脉冲冲洗系统销量份额 (2025-2030)	47
表 41:	Stryker 一次性脉冲冲洗系统生产基地、销售区域、竞争对手及市场地位	52
表 42:	Stryker 一次性脉冲冲洗系统产品规格、参数及市场应用	52
表 43:	Stryker 一次性脉冲冲洗系统销量 (千件)、收入 (万元)、价格 (美元/件) 及毛利率 (2019-2024)	52
表 44:	Stryker 公司简介及主要业务	53
表 45:	Stryker 企业最新动态	53
表 46:	Zimmer Biomet 一次性脉冲冲洗系统生产基地、销售区域、竞争对手及市场地位	53
表 47:	Zimmer Biomet 一次性脉冲冲洗系统产品规格、参数及市场应用	54
表 48:	Zimmer Biomet 一次性脉冲冲洗系统销量 (千件)、收入 (万元)、价格 (美元/件) 及毛利率 (2019-2024)	54
表 49:	Zimmer Biomet 公司简介及主要业务	54
表 50:	Zimmer Biomet 企业最新动态	55
表 51:	Smith & Nephew 一次性脉冲冲洗系统生产基地、销售区域、竞争对手及市场地位	55
表 52:	Smith & Nephew 一次性脉冲冲洗系统产品规格、参数及市场应用	55
表 53:	Smith & Nephew 一次性脉冲冲洗系统销量 (千件)、收入 (万元)、价格 (美元/件) 及毛利率 (2019-2024)	56
表 54:	Smith & Nephew 公司简介及主要业务	56
表 55:	Smith & Nephew 企业最新动态	56
表 56:	Fairmont Medical 一次性脉冲冲洗系统生产基地、销售区域、竞争对手及市场地位	57
表 57:	Fairmont Medical 一次性脉冲冲洗系统产品规格、参数及市场应用	57
表 58:	Fairmont Medical 一次性脉冲冲洗系统销量 (千件)、收入 (万元)、价格 (美元/件) 及毛利率 (2019-2024)	57
表 59:	Fairmont Medical 公司简介及主要业务	58
表 60:	Fairmont Medical 企业最新动态	58
表 61:	大博医疗 一次性脉冲冲洗系统生产基地、销售区域、竞争对手及市场地位	58
表 62:	大博医疗 一次性脉冲冲洗系统产品规格、参数及市场应用	59

表 63: 大博医疗 一次性脉冲冲洗系统销量（千件）、收入（万元）、价格（美元/件）及毛利率（2019-2024）	59
表 64: 大博医疗公司简介及主要业务	59
表 65: 大博医疗企业最新动态	60
表 66: 宁波五洲医疗 一次性脉冲冲洗系统生产基地、销售区域、竞争对手及市场地位	60
表 67: 宁波五洲医疗 一次性脉冲冲洗系统产品规格、参数及市场应用	60
表 68: 宁波五洲医疗 一次性脉冲冲洗系统销量（千件）、收入（万元）、价格（美元/件）及毛利率（2019-2024）	61
表 69: 宁波五洲医疗公司简介及主要业务	61
表 70: 宁波五洲医疗企业最新动态	61
表 71: 重庆富沃思医疗 一次性脉冲冲洗系统生产基地、销售区域、竞争对手及市场地位	62
表 72: 重庆富沃思医疗 一次性脉冲冲洗系统产品规格、参数及市场应用	62
表 73: 重庆富沃思医疗 一次性脉冲冲洗系统销量（千件）、收入（万元）、价格（美元/件）及毛利率（2019-2024）	62
表 74: 重庆富沃思医疗公司简介及主要业务	63
表 75: 重庆富沃思医疗企业最新动态	63
表 76: 苏州爱得科技发展 一次性脉冲冲洗系统生产基地、销售区域、竞争对手及市场地位	63
表 77: 苏州爱得科技发展 一次性脉冲冲洗系统产品规格、参数及市场应用	64
表 78: 苏州爱得科技发展 一次性脉冲冲洗系统销量（千件）、收入（万元）、价格（美元/件）及毛利率（2019-2024）	64
表 79: 苏州爱得科技发展公司简介及主要业务	64
表 80: 苏州爱得科技发展企业最新动态	65
表 81: 北京万洁天元 一次性脉冲冲洗系统生产基地、销售区域、竞争对手及市场地位	65
表 82: 北京万洁天元 一次性脉冲冲洗系统产品规格、参数及市场应用	65
表 83: 北京万洁天元 一次性脉冲冲洗系统销量（千件）、收入（万元）、价格（美元/件）及毛利率（2019-2024）	66
表 84: 北京万洁天元公司简介及主要业务	66
表 85: 北京万洁天元企业最新动态	66
表 86: 博海康源医疗 一次性脉冲冲洗系统生产基地、销售区域、竞争对手及市场地位	67
表 87: 博海康源医疗 一次性脉冲冲洗系统产品规格、参数及市场应用	67
表 88: 博海康源医疗 一次性脉冲冲洗系统销量（千件）、收入（万元）、价格（美元/件）及毛利率（2019-2024）	67
表 89: 博海康源医疗公司简介及主要业务	68
表 90: 博海康源医疗企业最新动态	68

表 91: 新华健康 一次性脉冲冲洗系统生产基地、销售区域、竞争对手及市场地位	68
表 92: 新华健康 一次性脉冲冲洗系统产品规格、参数及市场应用	69
表 93: 新华健康 一次性脉冲冲洗系统销量（千件）、收入（万元）、价格（美元/件）及毛利率（2019-2024）	69
表 94: 新华健康公司简介及主要业务	69
表 95: 新华健康企业最新动态	70
表 96: 中科盛康 一次性脉冲冲洗系统生产基地、销售区域、竞争对手及市场地位	70
表 97: 中科盛康 一次性脉冲冲洗系统产品规格、参数及市场应用	70
表 98: 中科盛康 一次性脉冲冲洗系统销量（千件）、收入（万元）、价格（美元/件）及毛利率（2019-2024）	71
表 99: 中科盛康公司简介及主要业务	71
表 100: 中科盛康企业最新动态	71
表 101: 全球不同产品类型一次性脉冲冲洗系统销量（2019-2024 年）&（千件）	119
表 102: 全球不同产品类型一次性脉冲冲洗系统销量市场份额（2019-2024）	119
表 103: 全球不同产品类型一次性脉冲冲洗系统销量预测（2025-2030）&（千件）	120
表 104: 全球市场不同产品类型一次性脉冲冲洗系统销量市场份额预测（2025-2030）	120
表 105: 全球不同产品类型一次性脉冲冲洗系统收入（2019-2024 年）&（万元）	120
表 106: 全球不同产品类型一次性脉冲冲洗系统收入市场份额（2019-2024）	121
表 107: 全球不同产品类型一次性脉冲冲洗系统收入预测（2025-2030）&（万元）	121
表 108: 全球不同产品类型一次性脉冲冲洗系统收入市场份额预测（2025-2030）	122
表 109: 全球不同应用一次性脉冲冲洗系统销量（2019-2024 年）&（千件）	123
表 110: 全球不同应用一次性脉冲冲洗系统销量市场份额（2019-2024）	123
表 111: 全球不同应用一次性脉冲冲洗系统销量预测（2025-2030）&（千件）	124
表 112: 全球市场不同应用一次性脉冲冲洗系统销量市场份额预测（2025-2030）	124
表 113: 全球不同应用一次性脉冲冲洗系统收入（2019-2024 年）&（万元）	124
表 114: 全球不同应用一次性脉冲冲洗系统收入市场份额（2019-2024）	125
表 115: 全球不同应用一次性脉冲冲洗系统收入预测（2025-2030）&（万元）	125
表 116: 全球不同应用一次性脉冲冲洗系统收入市场份额预测（2025-2030）	126
表 117: 一次性脉冲冲洗系统行业发展趋势	127
表 118: 一次性脉冲冲洗系统行业主要驱动因素	127
表 119: 一次性脉冲冲洗系统行业供应链分析	129
表 120: 一次性脉冲冲洗系统上游原料供应商	130
表 121: 一次性脉冲冲洗系统行业主要下游客户	130
表 122: 一次性脉冲冲洗系统典型经销商	131

表 123: 研究范围	133
表 124: 本文分析师列表	137

图表目录

图 1: 一次性脉冲冲洗系统产品图片	1
图 2: 全球不同产品类型一次性脉冲冲洗系统销售额 2019 VS 2023 VS 2030 (万元)	2
图 3: 全球不同产品类型一次性脉冲冲洗系统市场份额 2023 & 2030	2
图 4: 电池供电产品图片	3
图 5: 电源供电产品图片	3
图 13: 全球不同应用销售额 2019 VS 2023 VS 2030 (万元)	5
图 14: 全球不同应用一次性脉冲冲洗系统市场份额 2023 & 2030	6
图 15: 医院	6
图 16: 诊所	6
图 17: 其他	6
图 24: 2023 年全球前五大生产商一次性脉冲冲洗系统市场份额	32
图 25: 2023 年全球一次性脉冲冲洗系统第一梯队、第二梯队和第三梯队厂商及市场份额	34
图 26: 全球一次性脉冲冲洗系统产能、产量、产能利用率及发展趋势 (2019-2030) & (千件)	35
图 27: 全球一次性脉冲冲洗系统产量、需求量及发展趋势 (2019-2030) & (千件)	35
图 28: 全球主要地区一次性脉冲冲洗系统产量市场份额 (2019-2030)	39
图 29: 中国一次性脉冲冲洗系统产能、产量、产能利用率及发展趋势 (2019-2030) & (千件)	39
图 30: 中国一次性脉冲冲洗系统产量、市场需求量及发展趋势 (2019-2030) & (千件)	40
图 31: 全球一次性脉冲冲洗系统市场销售额及增长率: (2019-2030) & (万元)	40
图 32: 全球市场一次性脉冲冲洗系统市场规模: 2019 VS 2023 VS 2030 (万元)	41
图 33: 全球市场一次性脉冲冲洗系统销量及增长率 (2019-2030) & (千件)	41
图 34: 全球市场一次性脉冲冲洗系统价格趋势 (2019-2030) & (美元/件)	42
图 35: 全球主要地区一次性脉冲冲洗系统销售收入 (2019 VS 2023 VS 2030) & (万元)	43
图 36: 全球主要地区一次性脉冲冲洗系统销售收入市场份额 (2019 VS 2023)	44
图 37: 北美市场一次性脉冲冲洗系统销量及增长率 (2019-2030) & (千件)	47
图 38: 北美市场一次性脉冲冲洗系统收入及增长率 (2019-2030) & (万元)	48
图 39: 欧洲市场一次性脉冲冲洗系统销量及增长率 (2019-2030) & (千件)	48
图 40: 欧洲市场一次性脉冲冲洗系统收入及增长率 (2019-2030) & (万元)	49
图 41: 中国市场一次性脉冲冲洗系统销量及增长率 (2019-2030) & (千件)	49
图 42: 中国市场一次性脉冲冲洗系统收入及增长率 (2019-2030) & (万元)	50
图 43: 日本市场一次性脉冲冲洗系统销量及增长率 (2019-2030) & (千件)	50
图 44: 日本市场一次性脉冲冲洗系统收入及增长率 (2019-2030) & (万元)	50
图 45: 东南亚市场一次性脉冲冲洗系统销量及增长率 (2019-2030) & (千件)	50

图 46: 东南亚市场一次性脉冲冲洗系统收入及增长率 (2019-2030) & (万元)	50
图 47: 印度市场一次性脉冲冲洗系统销量及增长率 (2019-2030) & (千件)	51
图 48: 印度市场一次性脉冲冲洗系统收入及增长率 (2019-2030) & (万元)	51
图 49: 全球不同产品类型一次性脉冲冲洗系统价格走势 (2019-2030) & (美元/件)	122
图 50: 全球不同应用一次性脉冲冲洗系统价格走势 (2019-2030) & (美元/件)	126
图 51: 一次性脉冲冲洗系统中国企业 SWOT 分析.....	128
图 52: 一次性脉冲冲洗系统产业链.....	129
图 53: 一次性脉冲冲洗系统行业采购模式分析.....	130
图 54: 一次性脉冲冲洗系统行业生产模式.....	131
图 55: 一次性脉冲冲洗系统行业销售模式分析.....	131
图 56: 关键采访目标.....	134
图 57: 自下而上及自上而下验证.....	135
图 58: 资料三角测定.....	136

1 统计范围及所属行业

1.1 产品定义

一次性脉冲冲洗系统是一个提供脉冲冲洗和抽吸可同时进行的一次性冲洗系统。使冲洗液经脉冲枪处理后成为有一定频率，一定冲射力的液流，能对创口深、浅层组织和骨髓腔彻底冲洗，并易于操控。在对创口内杂质、细菌、组织碎屑、血肿等彻底清洗的同时，减少了对周围正常组织的继发性损伤，降低感染发生的几率。

图 1：一次性脉冲冲洗系统产品图片



资料来源：第三方资料及 QYResearch 整理

1.2 所属行业

根据《国民经济行业分类代码（GB/T4754-2017）》，该行业一次性脉冲冲洗系统及所属企业属于

1.3 产品分类，按产品类型

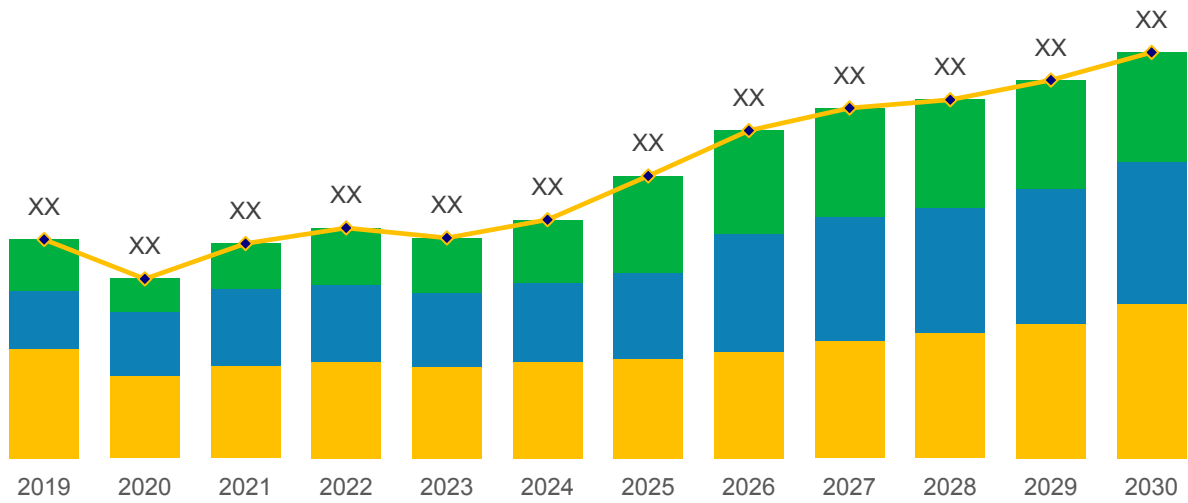
1.3.1 按产品类型细分，全球一次性脉冲冲洗系统市场规模 2019 VS 2023 VS 2030

表 1：按产品类型细分，全球一次性脉冲冲洗系统市场规模 2019 VS 2023 VS 2030（万元）

产品类型	2019	2023	2030	CAGR (2019-2023)	CAGR (2024-2030)
电池供电	XX	XX	XX	XX%	XX%
电源供电	XX	XX	XX	XX%	XX%
合计	XX	XX	XX	XX%	XX%

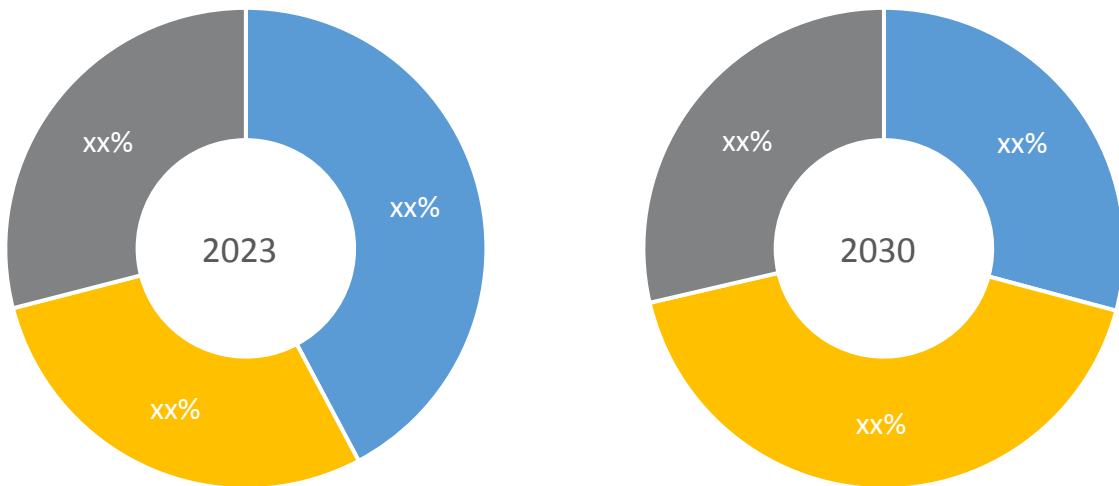
资料来源：第三方资料、新闻报道、业内专家采访及 QYResearch 整理研究，2024 年

图 2：全球不同产品类型一次性脉冲冲洗系统销售额 2019 VS 2023 VS 2030（万元）



资料来源：第三方资料、新闻报道、业内专家采访及 QYResearch 整理研究，2024 年

图 3：全球不同产品类型一次性脉冲冲洗系统市场份额 2023 & 2030



资料来源：第三方资料、新闻报道、业内专家采访及 QYResearch 整理研究，2024 年

1.3.2 电池供电

图 4: 电池供电产品图片

资料来源: 第三方资料及 QYResearch 整理

1.3.3 电源供电

图 5: 电源供电产品图片

资料来源: 第三方资料及 QYResearch 整理

1.4 产品分类, 按应用

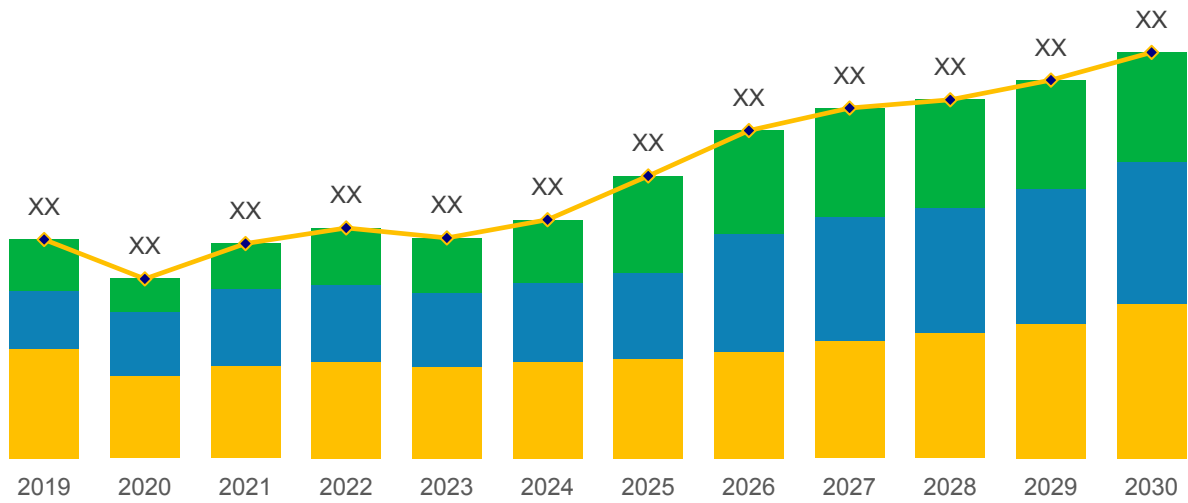
1.4.1 按应用细分, 全球一次性脉冲冲洗系统市场规模 2019 VS 2023 VS 2030

表 2: 按应用细分, 全球一次性脉冲冲洗系统市场规模 (CAGR) 2019 VS 2023 VS 2030 (万元)

应用	2019	2023	2030	CAGR (2019-2023)	CAGR (2024-2030)
医院	XX	XX	XX	XX%	XX%
诊所	XX	XX	XX	XX%	XX%
其他	XX	XX	XX	XX%	XX%
合计	XX	XX	XX	XX%	XX%

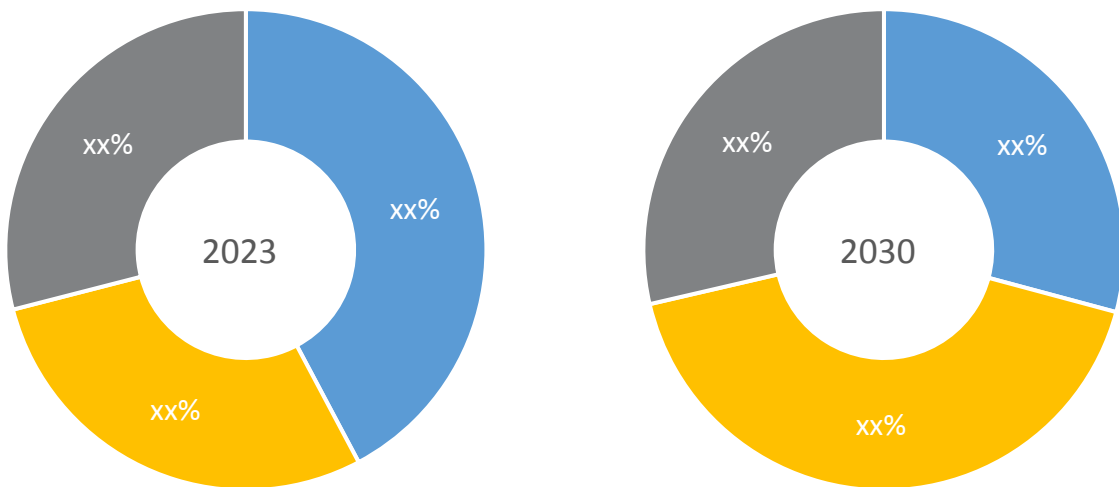
资料来源: 第三方资料、新闻报道、业内专家采访及 QYResearch 整理研究, 2024 年

图 6: 全球不同应用销售额 2019 VS 2023 VS 2030 (万元)



资料来源: 第三方资料、新闻报道、业内专家采访及 QYResearch 整理研究, 2024 年

图 7: 全球不同应用一次性脉冲冲洗系统市场份额 2023 & 2030



资料来源: 第三方资料、新闻报道、业内专家采访及 QYResearch 整理研究, 2024 年

1.4.2 医院

图 8: 医院

资料来源: 第三方资料及 QYResearch 整理

1.4.3 诊所

图 9: 诊所

资料来源: 第三方资料及 QYResearch 整理

1.4.4 其他

图 10: 其他

资料来源: 第三方资料及 QYResearch 整理

1.5 行业发展现状分析

1.5.1 一次性脉冲冲洗系统行业发展总体概况

1.5.2 一次性脉冲冲洗系统行业发展主要特点

表 3: 一次性脉冲冲洗系统行业发展主要特点

主要特点	描述

资料来源: 第三方资料及 QYResearch 整理研究, 2024 年

1.5.3 一次性脉冲冲洗系统行业发展影响因素

1.5.3.1 一次性脉冲冲洗系统有利因素

表 4: 一次性脉冲冲洗系统行业发展有利因素分析

有利因素	描述

资料来源：第三方资料及 QYResearch 整理研究，2024 年

1.5.3.2 一次性脉冲冲洗系统不利因素

表 5: 一次性脉冲冲洗系统行业发展不利因素分析

不利因素	描述

资料来源：第三方资料及 QYResearch 整理研究，2024 年

1.5.4 进入行业壁垒

表 6: 进入一次性脉冲冲洗系统行业壁垒

进入壁垒	描述

资料来源：第三方资料及 QYResearch 整理研究，2024 年

2 国内外市场占有率及排名

2.1 全球市场，近三年一次性脉冲冲洗系统主要企业占有率及排名（按销量）

2.1.1 近三年一次性脉冲冲洗系统主要企业在国际市场占有率（按销量，2021-2024）

表 7：近三年一次性脉冲冲洗系统主要企业在国际市场占有率（按销量，2021-2024）

公司名称	2021	2022	2023	2024
Stryker	XX%	XX%	XX%	XX%
Zimmer Biomet	XX%	XX%	XX%	XX%
Smith & Nephew	XX%	XX%	XX%	XX%
Fairmont Medical	XX%	XX%	XX%	XX%
大博医疗	XX%	XX%	XX%	XX%
宁波五洲医疗	XX%	XX%	XX%	XX%
重庆富沃思医疗	XX%	XX%	XX%	XX%
苏州爱得科技发展	XX%	XX%	XX%	XX%
北京万洁天元	XX%	XX%	XX%	XX%
博海康源医疗	XX%	XX%	XX%	XX%
新华健康	XX%	XX%	XX%	XX%
中科盛康	XX%	XX%	XX%	XX%
其他厂商	XX%	XX%	XX%	XX%

资料来源：上述企业，第三方资料、新闻报道、业内专家采访及 QYResearch 整理研究，2024 年

2.1.2 2023 年一次性脉冲冲洗系统主要企业在国际市场排名（按销量）

表 8：2023 年一次性脉冲冲洗系统主要企业在国际市场排名（按销量）

排名	企业名称	2023 年销量	份额
1	Stryker	XX	XX%
2	Zimmer Biomet	XX	XX%
3	Smith & Nephew	XX	XX%
4	Fairmont Medical	XX	XX%
5	大博医疗	XX	XX%
6	宁波五洲医疗	XX	XX%
7	重庆富沃思医疗	XX	XX%
8	苏州爱得科技发展	XX	XX%
9	北京万洁天元	XX	XX%

11	新华健康	XX	XX%
12	中科盛康	XX	XX%
	其他厂商	XX	XX%
	合计	XX	XX%

资料来源：上述企业，第三方资料、新闻报道、业内专家采访及 QYResearch 整理研究，2024 年

2.1.3 近三年全球市场主要企业一次性脉冲冲洗系统销量（2021-2024）

表 9：近三年全球市场主要企业一次性脉冲冲洗系统销量（2021-2024）&（千件）

公司名称	2021	2022	2023	2024
Stryker	XX	XX	XX	XX
Zimmer Biomet	XX	XX	XX	XX
Smith & Nephew	XX	XX	XX	XX
Fairmont Medical	XX	XX	XX	XX
大博医疗	XX	XX	XX	XX
宁波五洲医疗	XX	XX	XX	XX
重庆富沃思医疗	XX	XX	XX	XX
苏州爱得科技发展	XX	XX	XX	XX
北京万洁天元	XX	XX	XX	XX
博海康源医疗	XX	XX	XX	XX
新华健康	XX	XX	XX	XX
中科盛康	XX	XX	XX	XX
其他厂商	XX	XX	XX	XX
合计	XX	XX	XX	XX

资料来源：上述企业，第三方资料、新闻报道、业内专家采访及 QYResearch 整理研究，2024 年

2.2 全球市场，近三年一次性脉冲冲洗系统主要企业占有率及排名（按收入）

2.2.1 近三年一次性脉冲冲洗系统主要企业在国际市场占有率（按收入，2021-2024）

表 10：近三年一次性脉冲冲洗系统主要企业在国际市场占有率（按收入，2021-2024）

公司名称	2021	2022	2023	2024
Stryker	XX%	XX%	XX%	XX%
Zimmer Biomet	XX%	XX%	XX%	XX%
Smith & Nephew	XX%	XX%	XX%	XX%
Fairmont Medical	XX%	XX%	XX%	XX%

宁波五洲医疗	XX%	XX%	XX%	XX%
重庆富沃思医疗	XX%	XX%	XX%	XX%
苏州爱得科技发展	XX%	XX%	XX%	XX%
北京万洁天元	XX%	XX%	XX%	XX%
博海康源医疗	XX%	XX%	XX%	XX%
新华健康	XX%	XX%	XX%	XX%
中科盛康	XX%	XX%	XX%	XX%
其他厂商	XX%	XX%	XX%	XX%

资料来源：上述企业，第三方资料、新闻报道、业内专家采访及 QYResearch 整理研究，2024 年

2.2.2 2023 年一次性脉冲冲洗系统主要企业在国际市场排名（按收入）

表 11：2023 年一次性脉冲冲洗系统主要企业在国际市场排名（按收入）

排名	企业名称	2023 年收入（百万元）	份额
1	Stryker	XX	XX%
2	Zimmer Biomet	XX	XX%
3	Smith & Nephew	XX	XX%
4	Fairmont Medical	XX	XX%
5	大博医疗	XX	XX%
6	宁波五洲医疗	XX	XX%
7	重庆富沃思医疗	XX	XX%
8	苏州爱得科技发展	XX	XX%
9	北京万洁天元	XX	XX%
10	博海康源医疗	XX	XX%
11	新华健康	XX	XX%
12	中科盛康	XX	XX%
	其他厂商	XX	XX%
	合计	XX	XX%

资料来源：上述企业，第三方资料、新闻报道、业内专家采访及 QYResearch 整理研究，2024 年

2.2.3 近三年全球市场主要企业一次性脉冲冲洗系统销售收入（2021-2024）

表 12：近三年全球市场主要企业一次性脉冲冲洗系统销售收入（2021-2024）&（万元）

公司名称	2021	2022	2023	2024
Stryker	XX	XX	XX	XX
Zimmer Biomet	XX	XX	XX	XX

Fairmont Medical	XX	XX	XX	XX
大博医疗	XX	XX	XX	XX
宁波五洲医疗	XX	XX	XX	XX
重庆富沃思医疗	XX	XX	XX	XX
苏州爱得科技发展	XX	XX	XX	XX
北京万洁天元	XX	XX	XX	XX
博海康源医疗	XX	XX	XX	XX
新华健康	XX	XX	XX	XX
中科盛康	XX	XX	XX	XX
其他厂商	XX	XX	XX	XX
合计	XX	XX	XX	XX

资料来源：上述企业，第三方资料、新闻报道、业内专家采访及 QYResearch 整理研究，2024 年

2.3 全球市场，近三年主要企业一次性脉冲冲洗系统销售价格（2021-2024）

表 13：近三年全球市场主要企业一次性脉冲冲洗系统销售价格（2021-2024）&（美元/件）

公司名称	2021	2022	2023	2024
Stryker	XX	XX	XX	XX
Zimmer Biomet	XX	XX	XX	XX
Smith & Nephew	XX	XX	XX	XX
Fairmont Medical	XX	XX	XX	XX
大博医疗	XX	XX	XX	XX
宁波五洲医疗	XX	XX	XX	XX
重庆富沃思医疗	XX	XX	XX	XX
苏州爱得科技发展	XX	XX	XX	XX
北京万洁天元	XX	XX	XX	XX
博海康源医疗	XX	XX	XX	XX
新华健康	XX	XX	XX	XX
中科盛康	XX	XX	XX	XX

资料来源：上述企业，第三方资料、新闻报道、业内专家采访及 QYResearch 整理研究，2024 年

2.4 中国市场，近三年一次性脉冲冲洗系统主要企业占有率及排名（按销量）

2.4.1 近三年一次性脉冲冲洗系统主要企业在中国市场占有率（按销量，2021-2024）

表 14: 近三年一次性脉冲冲洗系统主要企业在中国市场占有率（按销量，2021-2024）

公司名称	2021	2022	2023	2024
Stryker	XX%	XX%	XX%	XX%
Zimmer Biomet	XX%	XX%	XX%	XX%
Smith & Nephew	XX%	XX%	XX%	XX%
Fairmont Medical	XX%	XX%	XX%	XX%
大博医疗	XX%	XX%	XX%	XX%
宁波五洲医疗	XX%	XX%	XX%	XX%
重庆富沃思医疗	XX%	XX%	XX%	XX%
苏州爱得科技发展	XX%	XX%	XX%	XX%
北京万洁天元	XX%	XX%	XX%	XX%
博海康源医疗	XX%	XX%	XX%	XX%
新华健康	XX%	XX%	XX%	XX%
中科盛康	XX%	XX%	XX%	XX%
其他厂商	XX%	XX%	XX%	XX%

资料来源：上述企业，第三方资料、新闻报道、业内专家采访及 QYResearch 整理研究，2024 年

2.4.2 2023 年一次性脉冲冲洗系统主要企业在中国市场排名（按销量）

表 15: 2023 年一次性脉冲冲洗系统主要企业在中国市场排名（按销量）

排名	企业名称	2023 年销量	份额
1	Stryker	XX	XX%
2	Zimmer Biomet	XX	XX%
3	Smith & Nephew	XX	XX%
4	Fairmont Medical	XX	XX%
5	大博医疗	XX	XX%
6	宁波五洲医疗	XX	XX%
7	重庆富沃思医疗	XX	XX%
8	苏州爱得科技发展	XX	XX%
9	北京万洁天元	XX	XX%
10	博海康源医疗	XX	XX%
11	新华健康	XX	XX%

	其他厂商	XX	XX%
	合计	XX	XX%

资料来源：上述企业，第三方资料、新闻报道、业内专家采访及 QYResearch 整理研究，2024 年

2.4.3 近三年中国市场主要企业一次性脉冲冲洗系统销量（2021-2024）

表 16：近三年中国市场主要企业一次性脉冲冲洗系统销量（2021-2024）&（千件）

公司名称	2021	2022	2023	2024
Stryker	XX	XX	XX	XX
Zimmer Biomet	XX	XX	XX	XX
Smith & Nephew	XX	XX	XX	XX
Fairmont Medical	XX	XX	XX	XX
大博医疗	XX	XX	XX	XX
宁波五洲医疗	XX	XX	XX	XX
重庆富沃思医疗	XX	XX	XX	XX
苏州爱得科技发展	XX	XX	XX	XX
北京万洁天元	XX	XX	XX	XX
博海康源医疗	XX	XX	XX	XX
新华健康	XX	XX	XX	XX
中科盛康	XX	XX	XX	XX
其他厂商	XX	XX	XX	XX
合计	XX	XX	XX	XX

资料来源：上述企业，第三方资料、新闻报道、业内专家采访及 QYResearch 整理研究，2024 年

2.5 中国市场，近三年一次性脉冲冲洗系统主要企业占有率及排名（按收入）

2.5.1 近三年一次性脉冲冲洗系统主要企业在中国市场占有率（按收入，2021-2024）

表 17：近三年一次性脉冲冲洗系统主要企业在中国市场占有率（按收入，2021-2024）

公司名称	2021	2022	2023	2024
Stryker	XX%	XX%	XX%	XX%
Zimmer Biomet	XX%	XX%	XX%	XX%
Smith & Nephew	XX%	XX%	XX%	XX%
Fairmont Medical	XX%	XX%	XX%	XX%
大博医疗	XX%	XX%	XX%	XX%
宁波五洲医疗	XX%	XX%	XX%	XX%

苏州爱得科技发展	XX%	XX%	XX%	XX%
北京万洁天元	XX%	XX%	XX%	XX%
博海康源医疗	XX%	XX%	XX%	XX%
新华健康	XX%	XX%	XX%	XX%
中科盛康	XX%	XX%	XX%	XX%
其他厂商	XX%	XX%	XX%	XX%

资料来源：上述企业，第三方资料、新闻报道、业内专家采访及 QYResearch 整理研究，2024 年

2.5.2 2023 年一次性脉冲冲洗系统主要企业在中国市场排名（按收入）

表 18：2023 年一次性脉冲冲洗系统主要企业在中国市场排名（按收入）

排名	企业名称	2023 年收入（百万元）	份额
1	Stryker	XX	XX%
2	Zimmer Biomet	XX	XX%
3	Smith & Nephew	XX	XX%
4	Fairmont Medical	XX	XX%
5	大博医疗	XX	XX%
6	宁波五洲医疗	XX	XX%
7	重庆富沃思医疗	XX	XX%
8	苏州爱得科技发展	XX	XX%
9	北京万洁天元	XX	XX%
10	博海康源医疗	XX	XX%
11	新华健康	XX	XX%
12	中科盛康	XX	XX%
	其他厂商	XX	XX%
	合计	XX	XX%

资料来源：上述企业，第三方资料、新闻报道、业内专家采访及 QYResearch 整理研究，2024 年

2.5.3 近三年中国市场主要企业一次性脉冲冲洗系统销售收入（2021-2024）

表 19：近三年中国市场主要企业一次性脉冲冲洗系统销售收入（2021-2024）&（万元）

公司名称	2021	2022	2023	2024
Stryker	XX	XX	XX	XX
Zimmer Biomet	XX	XX	XX	XX
Smith & Nephew	XX	XX	XX	XX
Fairmont Medical	XX	XX	XX	XX

宁波五洲医疗	XX	XX	XX	XX
重庆富沃思医疗	XX	XX	XX	XX
苏州爱得科技发展	XX	XX	XX	XX
北京万洁天元	XX	XX	XX	XX
博海康源医疗	XX	XX	XX	XX
新华健康	XX	XX	XX	XX
中科盛康	XX	XX	XX	XX
其他厂商	XX	XX	XX	XX
合计	XX	XX	XX	XX

资料来源：上述企业，第三方资料、新闻报道、业内专家采访及 QYResearch 整理研究，2024 年

2.6 全球主要厂商一次性脉冲冲洗系统总部及产地分布

表 20：全球主要厂商一次性脉冲冲洗系统总部及产地分布

公司名称	总部	产地分布
Stryker	XX	XX
Zimmer Biomet	XX	XX
Smith & Nephew	XX	XX
Fairmont Medical	XX	XX
大博医疗	XX	XX
宁波五洲医疗	XX	XX
重庆富沃思医疗	XX	XX
苏州爱得科技发展	XX	XX
北京万洁天元	XX	XX
博海康源医疗	XX	XX
新华健康	XX	XX
中科盛康	XX	XX

资料来源：上述企业，第三方资料、新闻报道、业内专家采访及 QYResearch 整理研究，2024 年

2.7 全球主要厂商成立时间及一次性脉冲冲洗系统商业化日期

表 21：全球主要厂商成立时间及一次性脉冲冲洗系统商业化日期

公司名称	成立时间	商业化日期
Stryker	XX	XX
Zimmer Biomet	XX	XX
Smith & Nephew	XX	XX
Fairmont Medical	XX	XX
大博医疗	XX	XX
宁波五洲医疗	XX	XX
重庆富沃思医疗	XX	XX
苏州爱得科技发展	XX	XX
北京万洁天元	XX	XX
博海康源医疗	XX	XX
新华健康	XX	XX
中科盛康	XX	XX

资料来源：上述企业，第三方资料、新闻报道、业内专家采访及 QYResearch 整理研究，2024 年

2.8 全球主要厂商一次性脉冲冲洗系统产品类型及应用

表 22：全球主要厂商一次性脉冲冲洗系统产品类型及应用

公司名称	产品类型	应用
Stryker	XX	
Zimmer Biomet	XX	
Smith & Nephew	XX	
Fairmont Medical	XX	
大博医疗	XX	
宁波五洲医疗	XX	
重庆富沃思医疗	XX	
苏州爱得科技发展	XX	
北京万洁天元	XX	
博海康源医疗	XX	

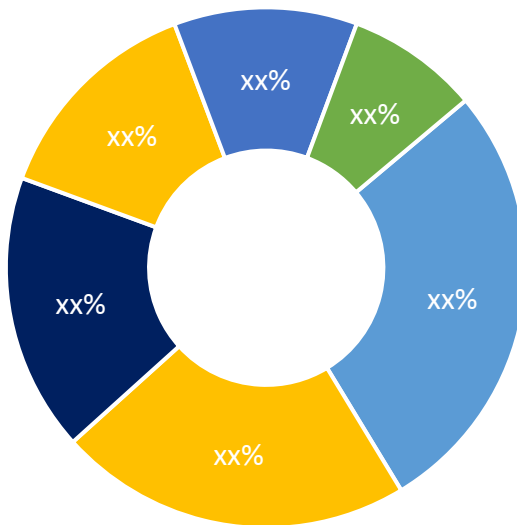
中科盛康	XX	

资料来源：上述企业，第三方资料、新闻报道、业内专家采访及 QYResearch 整理研究，2024 年

2.9 一次性脉冲冲洗系统行业集中度、竞争程度分析

2.9.1 一次性脉冲冲洗系统行业集中度分析：2023 年全球 Top 5 生产商市场份额

图 11：2023 年全球前五大生产商一次性脉冲冲洗系统市场份额



资料来源：上述企业、第三方资料、新闻报道、业内专家采访及 QYResearch 整理研究，2024 年

2.9.2 全球一次性脉冲冲洗系统第一梯队、第二梯队和第三梯队生产商（品牌）及市场份额

基于企业 2023 年在一次性脉冲冲洗系统方面的收入，本文将企业划分为三个层级：

第一梯队厂商，一次性脉冲冲洗系统收入大于 XX 万元

第二梯队厂商，一次性脉冲冲洗系统收入介于 XX 和 XX 万元之间

第三梯队厂商，一次性脉冲冲洗系统收入低于 XX 万元

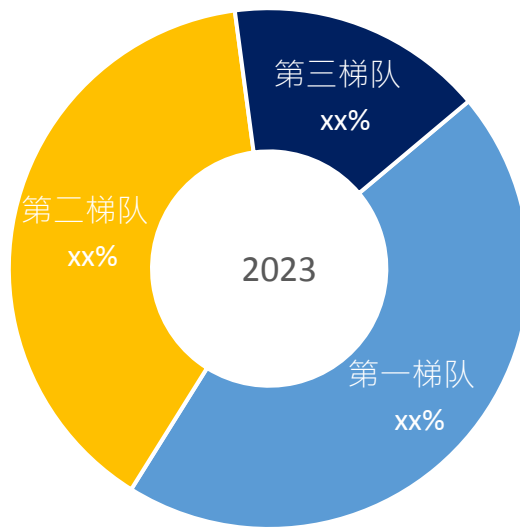
表 23：2023 年全球一次性脉冲冲洗系统主要厂商市场地位（第一梯队、第二梯队和第三梯队）

公司名称	2023 年收入（万元）	市场地位
Stryker	XX	第一梯队
Zimmer Biomet	XX	第一梯队
Smith & Nephew	XX	第二梯队
Fairmont Medical	XX	第二梯队

宁波五洲医疗	XX	第二梯队
重庆富沃思医疗	XX	第三梯队
苏州爱得科技发展	XX	第三梯队
北京万洁天元	XX	第三梯队
博海康源医疗	XX	第三梯队
新华健康	XX	XX
中科盛康	XX	XX

资料来源：上述企业、第三方资料、新闻报道、业内专家采访及 QYResearch 整理研究，2024 年

图 12：2023 年全球一次性脉冲冲洗系统第一梯队、第二梯队和第三梯队厂商及市场份额



资料来源：上述企业、第三方资料、新闻报道、业内专家采访及 QYResearch 整理研究，2024 年

2.10 新增投资及市场并购活动

表 24：全球一次性脉冲冲洗系统市场投资、并购等现状分析

日期	公司	详情
XX	XX	XX
XX	XX	XX
XX	XX	XX
XX	XX	XX
XX	XX	XX
XX	XX	XX
XX	XX	XX

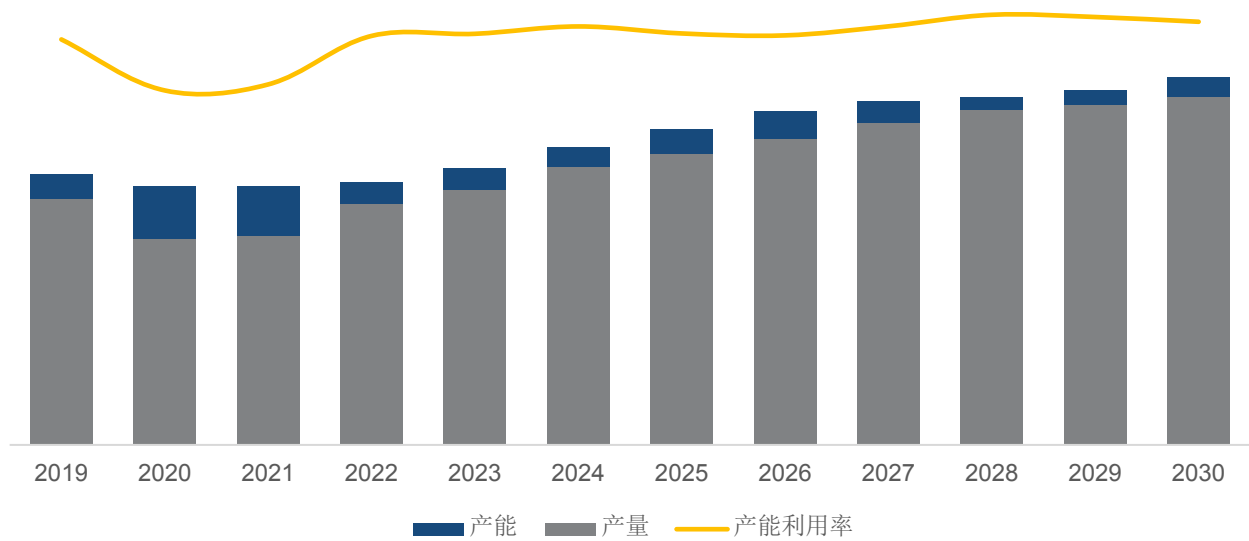
资料来源：上述企业、第三方资料、新闻报道、业内专家采访及 QYResearch 整理研究，2024 年

3 全球一次性脉冲冲洗系统总体规模分析

3.1 全球一次性脉冲冲洗系统供需现状及预测（2019-2030）

3.1.1 全球一次性脉冲冲洗系统产能、产量、产能利用率及发展趋势（2019-2030）

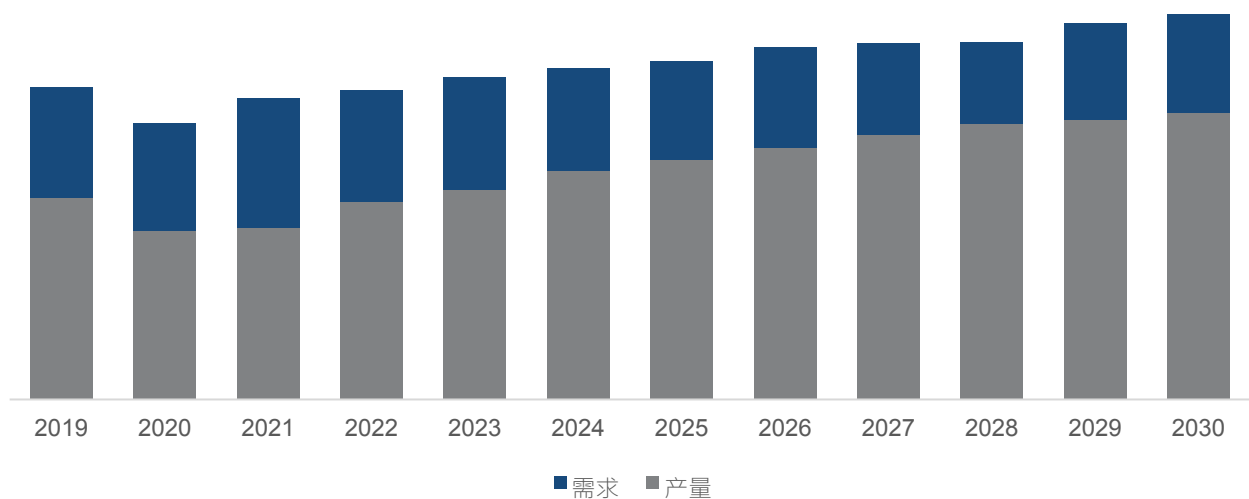
图 13: 全球一次性脉冲冲洗系统产能、产量、产能利用率及发展趋势（2019-2030）&（千件）



资料来源：第三方资料、新闻报道、业内专家采访及 QYResearch 整理研究，2024 年

3.1.2 全球一次性脉冲冲洗系统产量、需求量及发展趋势（2019-2030）

图 14: 全球一次性脉冲冲洗系统产量、需求量及发展趋势（2019-2030）&（千件）



资料来源：第三方资料、新闻报道、业内专家采访及 QYResearch 整理研究，2024 年

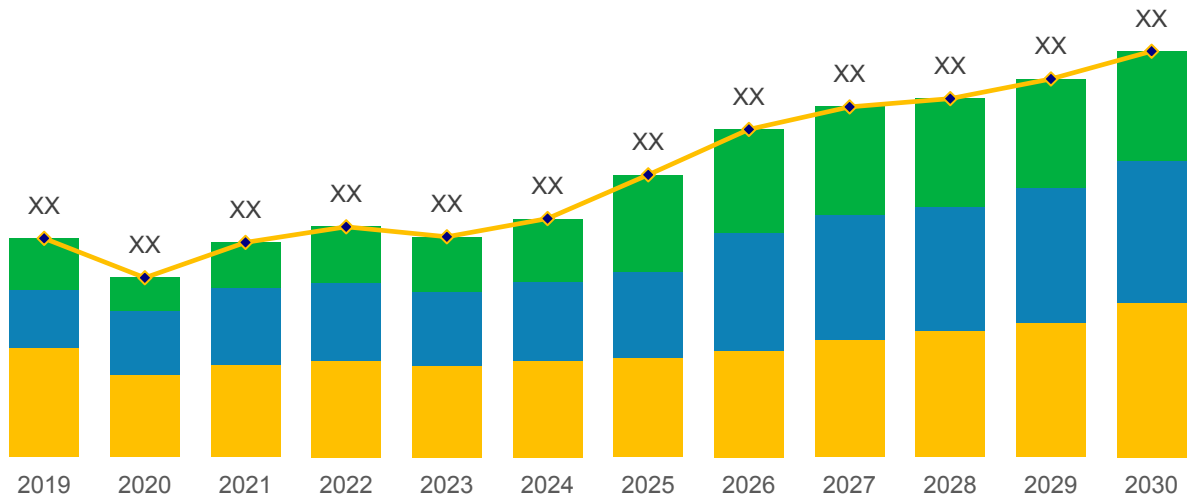
3.2 全球主要地区一次性脉冲冲洗系统产量及发展趋势（2019-2030）

表 25: 全球主要地区一次性脉冲冲洗系统产量增速（CAGR）：（2019 VS 2023 VS 2030）&（千件）

地区	2019	2023	2030	CAGR (2019-2023)	CAGR (2024-2030)
北美	XX	XX	XX	XX%	XX%
欧洲	XX	XX	XX	XX%	XX%
中国	XX	XX	XX	XX%	XX%
日本	XX	XX	XX	XX%	XX%
其他地区	XX	XX	XX	XX%	XX%
合计	XX	XX	XX	XX%	XX%

资料来源：第三方资料、新闻报道、业内专家采访及 QYResearch 整理研究，2024 年

表 26: 全球主要地区一次性脉冲冲洗系统产量（2019 VS 2023 VS 2030）&（千件）



资料来源：第三方资料、新闻报道、业内专家采访及 QYResearch 整理研究，2024 年

3.2.1 全球主要地区一次性脉冲冲洗系统产量（2019-2024）

表 27: 全球主要地区一次性脉冲冲洗系统产量（2019-2024）&（千件）

地区	2019	2020	2021	2022	2023	2024
北美	XX	XX	XX	XX	XX	XX
欧洲	XX	XX	XX	XX	XX	XX
中国	XX	XX	XX	XX	XX	XX
日本	XX	XX	XX	XX	XX	XX
其他地区	XX	XX	XX	XX	XX	XX

--	--	--	--	--	--	--

资料来源：第三方资料、新闻报道、业内专家采访及 QYResearch 整理研究，2024 年

3.2.2 全球主要地区一次性脉冲冲洗系统产量（2025-2030）

表 28：全球主要地区一次性脉冲冲洗系统产量（2025-2030）&（千件）

地区	2025	2026	2027	2028	2029	2030
北美	XX	XX	XX	XX	XX	XX
欧洲	XX	XX	XX	XX	XX	XX
中国	XX	XX	XX	XX	XX	XX
日本	XX	XX	XX	XX	XX	XX
其他地区	XX	XX	XX	XX	XX	XX
合计	XX	XX	XX	XX	XX	XX

资料来源：第三方资料、新闻报道、业内专家采访及 QYResearch 整理研究，2024 年

3.2.3 全球主要地区一次性脉冲冲洗系统产量市场份额（2019-2030）

表 29：全球主要地区一次性脉冲冲洗系统产量市场份额（2019-2024）

地区	2019	2020	2021	2022	2023	2024
北美	XX%	XX%	XX%	XX%	XX%	XX%
欧洲	XX%	XX%	XX%	XX%	XX%	XX%
中国	XX%	XX%	XX%	XX%	XX%	XX%
日本	XX%	XX%	XX%	XX%	XX%	XX%
其他地区	XX%	XX%	XX%	XX%	XX%	XX%
合计	100%	100%	100%	100%	100%	100%

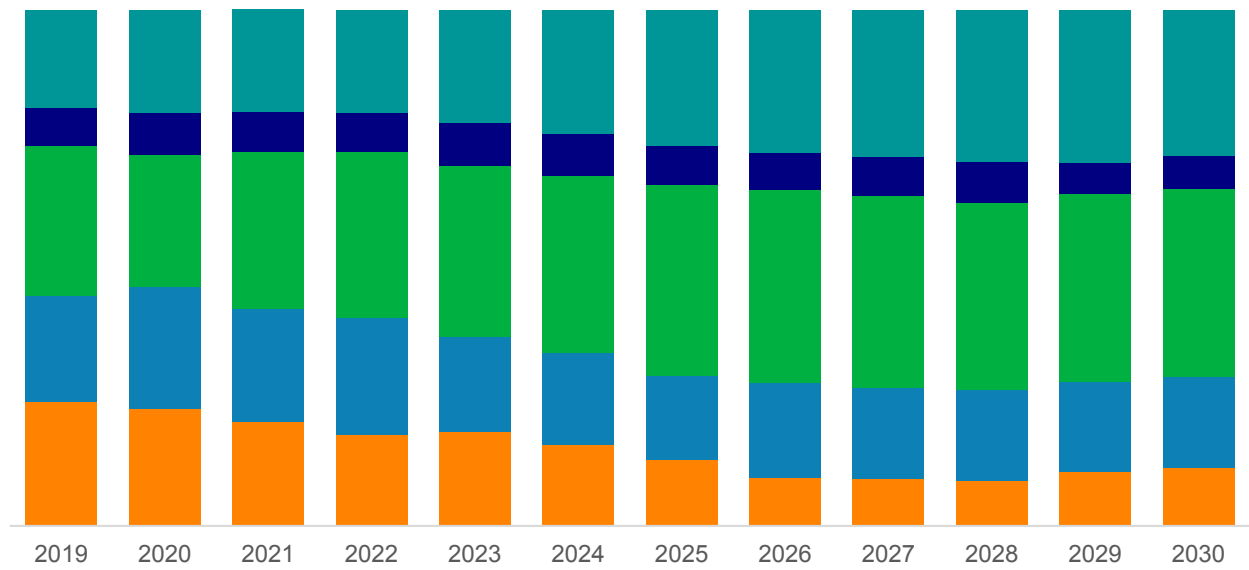
资料来源：第三方资料、新闻报道、业内专家采访及 QYResearch 整理研究，2024 年

表 30：全球主要地区一次性脉冲冲洗系统产量（2025-2030）&（千件）

地区	2025	2026	2027	2028	2029	2030
北美	XX%	XX%	XX%	XX%	XX%	XX%
欧洲	XX%	XX%	XX%	XX%	XX%	XX%
中国	XX%	XX%	XX%	XX%	XX%	XX%
日本	XX%	XX%	XX%	XX%	XX%	XX%
其他地区	XX%	XX%	XX%	XX%	XX%	XX%
合计	100%	100%	100%	100%	100%	100%

资料来源：第三方资料、新闻报道、业内专家采访及 QYResearch 整理研究，2024 年

图 15: 全球主要地区一次性脉冲冲洗系统产量市场份额 (2019-2030)

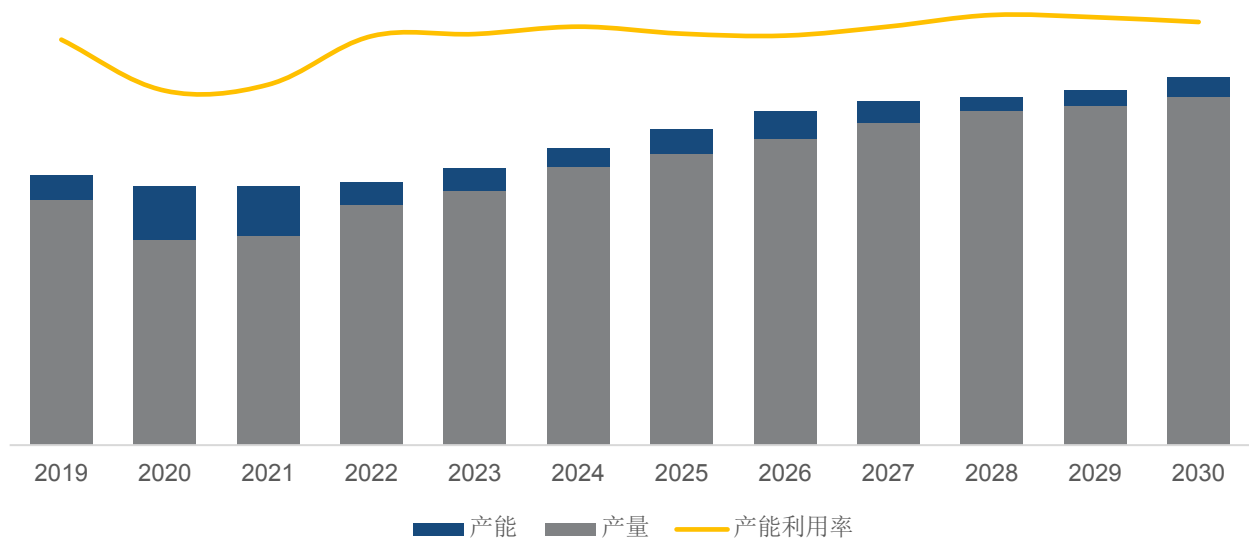


资料来源: 第三方资料、新闻报道、业内专家采访及 QYResearch 整理研究, 2024 年

3.3 中国一次性脉冲冲洗系统供需现状及预测 (2019-2030)

3.3.1 中国一次性脉冲冲洗系统产能、产量、产能利用率及发展趋势 (2019-2030)

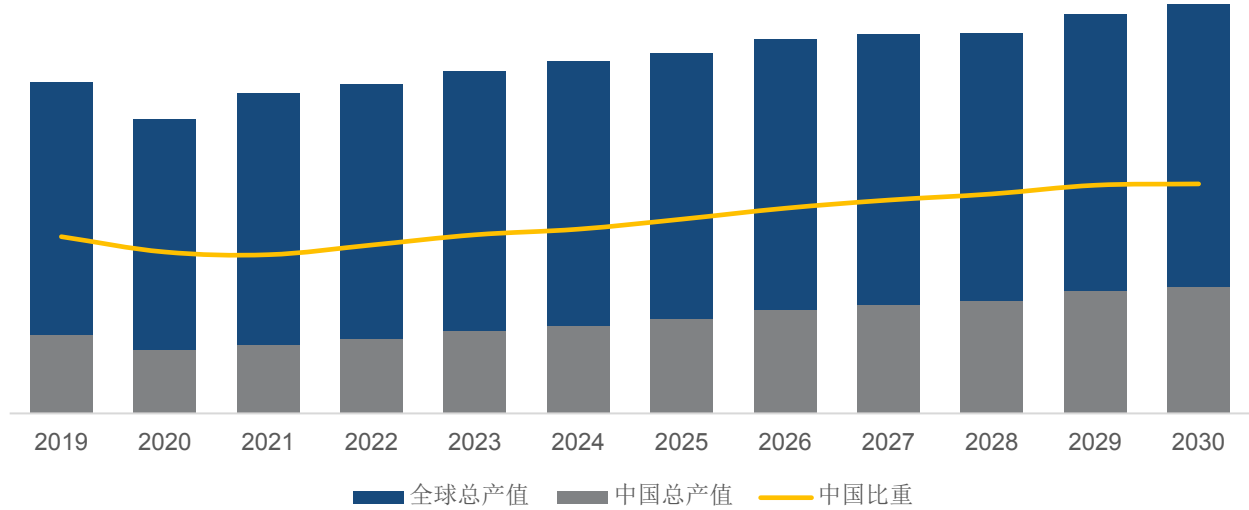
图 16: 中国一次性脉冲冲洗系统产能、产量、产能利用率及发展趋势 (2019-2030) & (千件)



资料来源: 第三方资料、新闻报道、业内专家采访及 QYResearch 整理研究, 2024 年

3.3.2 中国一次性脉冲冲洗系统产量、市场需求量及发展趋势（2019-2030）

图 17：中国一次性脉冲冲洗系统产量、市场需求量及发展趋势（2019-2030）&（千件）



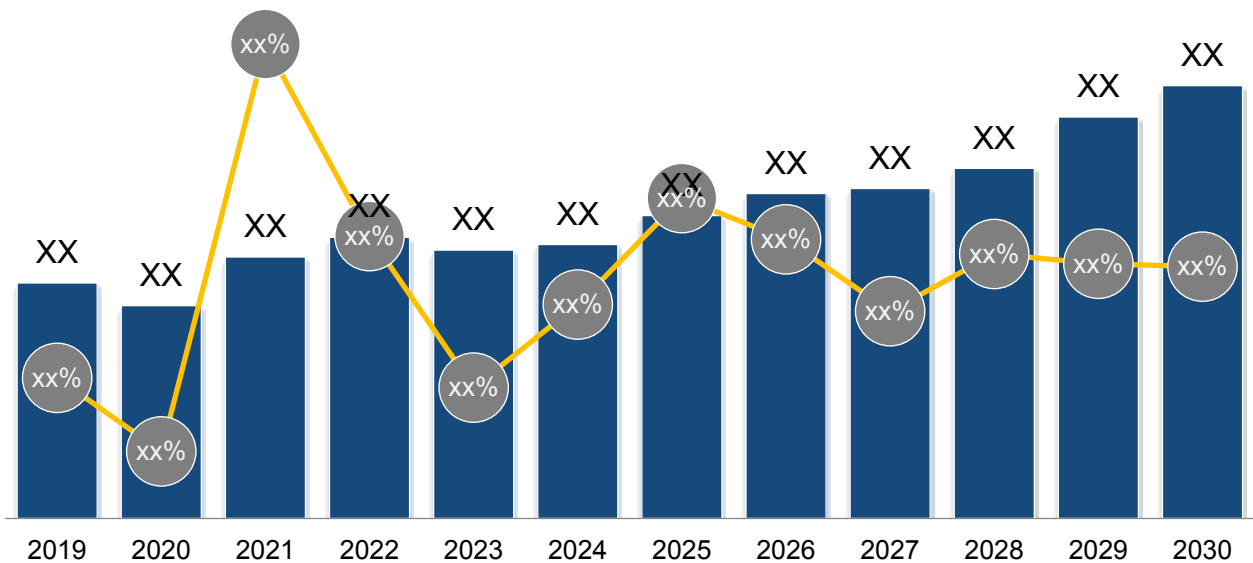
资料来源：第三方资料、新闻报道、业内专家采访及 QYResearch 整理研究，2024 年

3.4 全球一次性脉冲冲洗系统销量及销售额

3.4.1 全球市场一次性脉冲冲洗系统销售额（2019-2030）

2023 年，全球一次性脉冲冲洗系统市场销售额达到了 XX 万元，预计 2030 年将达到 XX 万元，年复合增长率（CAGR）为 XX%（2024-2030）。未来几年，本行业具有很大不确定性，本文的 2024-2030 年的预测数据是基于过去几年的历史发展、行业专家观点、以及本文分析师观点，综合给出的预测。

图 18：全球一次性脉冲冲洗系统市场销售额及增长率：（2019-2030）&（万元）



以上内容仅为本文档的试下载部分，为可阅读页数的一半内容。如要下载或阅读全文，请访问：<https://d.book118.com/045221023331011302>