

**SAMSUNG**

# 彩色显示器用户手册

S55CG97\*

颜色和外观可能根据产品的不同而有所变化。日后将出于提高性能之目的更改规格，恕不另行通知。

为提高质量，本手册的内容如有更改，恕不另行通知。

© Samsung

Samsung 拥有本手册的版权。

未经 Samsung 的授权，禁止对本手册的部分或完整内容进行使用或复制。

不属于 Samsung 的商标归其各自所有者所有。

# 目录

## 在使用本产品前

### 安全注意事项

- 3 电气安全
- 4 安装
- 5 操作

### 清洁

### 使用本产品时的正确姿势

## 准备

### 安装

- 9 安装底座
- 10 移动产品的注意事项
- 11 检查产品周围的空间
- 11 调整产品倾斜度和高度
- 13 旋转产品
- 15 附接墙面支架

### 面板控制

## 连接

### 将产品连接至 One Connect

### 为产品提供适当的通风条件

### 端口

- 21 将本产品连接到 PC 作为 USB HUB

### 整理连接到产品的缆线

## 注意事项和说明

### 安装本产品之后阅读

- 23 图像尺寸和输入信号

### 连接计算机之前必读（支持的分辨率）

- 24 VESA DMT
- 25 VESA CVT

### 受支持的视频信号分辨率

- 26 CTA-861

## 规格

### 常规

## 附录

### 有偿服务情形（消费者付费）

- 29 非产品缺陷
- 30 由于客户失误导致的产品损坏
- 30 其他

### FreeSync（适用于 AMD 显卡）

- 32 “显卡”列表中的型号支持 FreeSync

# 在使用本产品前







## 安全注意事项

### 警告

如果不遵守指示，可能会导致严重或致命伤害。

### 注意

如果不遵守指示，可能会导致人身伤害或财产损失。

注意			
触电风险。请勿打开。			
<b>注意：</b> 为减少触电危险，请勿卸下机盖（或后盖）。内部没有用户可以自行维修的部件。所有维修均应由专业人员进行。			
	此符号表示内部存在高压电。以任何方式接触产品内部的任何部件都非常危险。		交流电压：用该符号标记的额定电压是交流电压。
	此符号提醒您本产品随附有关于操作和保养的重要说明。		直流电压：用该符号标记的额定电压是直流电压。
	II 类产品：该符号表示不需要用于电气接地（地面）的安全连接。如果带主电源引线的产品上没有此符号，请务必以可靠方式将产品连接至保护接地。		<b>注意。</b> 请参考使用说明：此符号指示用户参考使用说明上的更多安全相关信息。

## 电气安全

### 警告

- 请勿使用破损的电源线或电源插头，或松动的电源插座。
- 请勿将多个产品的电源插头连接到一个电源插座。
- 请勿用湿手插拔电源插头。
- 请插紧电源插头。
- 将电源插头连接到接地的电源插座（仅限 1 级绝缘装置）。

- 请勿强行弯折或拉扯电源线，请小心不要让电源线置于重物下。
- 请勿将电源线或产品放在热源附近。
- 请用干布擦拭电源线插脚或电源插座周围的灰尘。

## 注意

- 产品在使用中时请勿拔下电源线。
- 请仅使用 Samsung 为本产品提供的电源线。请勿使用其他产品的电源线。
- 请勿让物体挡住连接电源线的电源插座。
  - 出现问题时，必须拔下电源线，以切断本产品的电源。
- 从电源插座上拔下电源线时，请抓住电源插头。

## 安装

### 警告

- 请勿将蜡烛、蚊香或香烟放在本产品上，也不可在热源附近安装本产品。
- 请将塑料包装放在儿童触摸不到的地方。
  - 如果儿童玩耍包装袋，可能会导致窒息。
- 请勿将本产品安装在不稳固或容易震动的表面（摇晃的架子、倾斜的表面等）。
  - 本产品可能会掉落，而导致产品受损和/或人身伤害。
  - 如果在容易震动的地方使用本产品，可能会损坏本产品或导致起火。
- 请勿将本产品安装在车辆上或有灰尘、湿气（水滴等）、油或烟的地方。
- 请勿将本产品暴露于阳光直射、热源或炉火等加热器中。
  - 可能会缩短本产品使用寿命或导致起火。
- 请将本产品安装在儿童触摸不到的地方。
  - 本产品可能会掉落，而造成儿童人身伤害。
- 食用油（例如大豆油）可能会损坏本产品或使其变形。请勿使产品接触油脂污染。并且不要在厨房内或厨房灶台附近安装和使用本产品。

## 注意

- 搬移本产品时不要使其坠落。
- 请勿将本产品面朝下放置。
- 将本产品安装在机柜或架子上时，请确保本产品的前部底边没有突出机柜或架子。
  - 本产品可能会掉落，而导致产品受损和/或人身伤害。
  - 仅将本产品安装在尺寸适合的机柜或架子上。
- 轻轻放下本产品。
  - 可能会导致产品故障或人身伤害。
- 如果将本产品安装在特殊场所（在多尘、含有化学物质、极端温度条件下或潮湿的场所或本产品会经常长期不间断运行的场所），可能会严重影响其性能。
  - 如果要将本产品安装在此类场所，请务必咨询 Samsung 客户服务中心。
- 装配产品之前，将产品屏幕面朝下放在水平稳固的表面上。
  - 本产品为曲面。当产品在平面上时，如果施加压力，则可能会损坏产品。当产品在地面上朝上或朝下放置时，请勿在产品上施加压力。

## 操作

### 警告

- 本产品内部有高压。切勿自行拆卸、维修或改装本产品。
  - 要进行维修，请与 Samsung 客户服务中心联系。
- 要移动产品，请首先拔下产品的所有缆线，包括电源线。
- 如果本产品发出异常声响、散发焦味或冒烟，请立即拔下电源线，并与 Samsung 客户服务中心联系。
- 请勿让儿童吊挂在本产品下方，或者攀爬到本产品上。
  - 可能会导致儿童受伤甚或重伤。
- 如果本产品跌落或外壳损坏，请关闭电源并拔下电源线。然后与 Samsung 客户服务中心联系。
  - 继续使用可能会导致起火或触电。

以上内容仅为本文档的试下载部分，为可阅读页数的一半内容。如要下载或阅读全文，请访问：<https://d.book118.com/045323131301011034>