

# 第4章 超级链接及其使用



# 第3章 图像及其他媒体



## 内容提要

- 超级链接的概念和途径知识。
- 创建超级链接的基本措施。
- 从HTML角度了解超级链接。

# 第4章 超级链接及其应用



## 4.1 超级链接及其应用

### 超级链接概述

超级链接是指从一种网页（源文档）指向一种目的的连接关系，这个目的能够是另一种网页（目的文档），也能够是相同网页上的不同位置，还能够是一种图片，一种电子邮件地址，一种文件，甚至是一种应用程序。本质上超级链接属于一种网页的一部分，它是一种允许浏览者同其他网页或站点之间进行连接的元素。只有各个网页链接在一起后，才干真正构成一种网站。

每个网页都有一种唯一的地址，称作统一资源定位器（URL），我们经过网页的URL将这些网页链接在一起。但是，同一种网站下的每一种网页都属于同一种地址之下，这种情况下不需要为每一种链接都输入完全的地址，只要拟定目前文档同其他文档或根目录之间的相对途径关系就能够。所以，链接途径一般有三种类型，分别为**绝对途径**、**相对途径**、**根目录相对途径**。

# 第4章 超级链接及其应用



## 4.1 超级链接及其应用

### 超级链接概述

#### 1. 绝对途径

绝对途径提供所链接文档的完整URL地址，而且涉及所使用的协议类型，例如，就是一种绝对途径，所使用的协议类型是http。

使用绝对途径时要确保绝对途径有效，例如，当这个URL地址不存在了，浏览器顾客访问时就会报错。

要链接其他服务器上的文档，必须使用绝对途径；本地链接也可使用绝对途径链接，但尽量不要采用这种方式，因为一旦此站点变更域名或变化地址，则全部本地绝对途径链接都将断开。对本地链接最佳使用相对途径，以提供更大的灵活性。

#### 2. 相对途径

相对途径是指省略相对于目前文档和所链接的文档都相同的绝对URL部分，而只提供不同的途径部分。例如E:\F1\index.html链接到E:\F1\F2\about.html，能够把E:\F1\去掉，只用F2\about.html表达链接途径。

当要链接到与目前文档处于同一文件夹中的文档时，只需输入文件名。例如要从yb.html链接到cc.html（两个文件在同一文件夹“JL”中，且目录深度相同），则其相对途径为cc.htm。

当要链接到目前文档所在文件夹的子文件夹的文档时，先要有子文件夹名称，然后跟符号“/”，在加文件名。例如要从index.html链接到cc.htm（两个文件在同一文件夹“F1”中，index.html处于父目录中，而cc.htm处于子目录JL中），则其相对途径为JL/cc.html。

当要链接到目前文档所在文件夹的父文件夹的文档时，在文档名前要加“../”。例如要从cc.htm链接到index.html（两个文件在同一文件夹“F1”中，index.html处于父目录中，而cc.htm处于子目录JL中），则其相对途径为../index.html。

#### 3. 站点根目录相对途径

站点根目录相对途径是指从站点的根文件夹到文档的途径。当在处理承载有多种不同站点的服务器时，要考虑使用这种类型的途径。

站点根目录相对途径以一种正斜杠“/”开始，该正斜杠表达站点根文件夹。例如，/F1/index.html是文件的站点根目录相对途径，该文件位于站点根文件夹的F1子文件夹中。

# 第4章 超级链接及其应用



## 4.1 超级链接及其应用

### 设置超级链接的措施

#### 1. 使用属性面板链接到文档

属性面板文件夹图标和“链接”文本框可用于创建从图像、对象或文本到其他文档或文件的链接。  
执行下列操作：

- (1) 在“文档”窗口的“设计”视图中选择要进行链接的文本或图像。
- (2) 然后执行下列操作之一：

单击“属性”面板“链接”文本框右侧的文件夹图标，出现“选择文件对话框”，如图4.1所示。经过浏览选择一种文件，此时在 URL 文本框中显示了目的文档的途径。使用“选择 HTML 文件”对话框中的“相对于”弹出菜单，指示该途径是文档相对途径还是根目录相对途径，然后单击“选择”。



# 第4章 超级链接及其应用



## 4.1 超级链接及其应用


### 设置超级链接的措施

#### 1. 使用属性面板链接到文档

属性面板文件夹图标和“链接”文本框可用于创建从图像、对象或文本到其他文档或文件的链接。执行下列操作：

- (1) 在“文档”窗口的“设计”视图中选择要进行链接的文本或图像。
- (2) 然后执行下列操作之一：
  - 单击“属性”面板“链接”文本框右侧的文件夹图标，出现“选择文件对话框”，如图4.1所示。经过浏览选择一种文件，此时在 URL 文本框中显示了目的文档的途径。使用“选择 HTML 文件”对话框中的“相对于”弹出菜单，指示该途径是文档相对途径还是根目录相对途径，然后单击“选择”。
  - 在“链接”文本框中键入文档的途径和文件名

链接



# 第4章 超级链接及其应用



## 4.1 超级链接及其应用

### 设置超级链接的措施

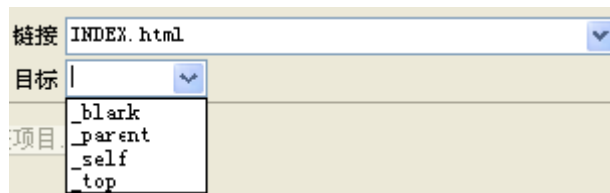
#### 1. 使用属性面板链接到文档

【\_blank】： 将链接的文档载入一种新的、未命名的浏览器窗口。

【\_parent】： 将链接的文档载入该链接所在框架的父框架或父窗口。假如包括链接的框架不是嵌套框架，则所链接的文档载入整个浏览器窗口。

【\_self】： 将链接的文档载入链接所在的同一框架或窗口。此目的是默认的，所以一般不需要指定它。

【\_top】： 将链接的文档载入整个浏览器窗口，从而删除全部框架。



# 第4章 超级链接及其应用



## 4.1 超级链接及其应用

### 设置超级链接的措施

#### 2. 使用“指向文件”图标链接文档

“指向文件”图标可用于创建从图像、对象或文本到其他文档或文件的链接。若要使用“指向文件”图标链接文档，执行下列操作：

- (1) 在“文档”窗口的“设计”视图选择文本或图像。
- (2) 拖动属性面板中“链接”文本框右侧的“指向文件”图标，然后指向另一种打开的文档、已打开文档中的可见锚记或指向“文件”面板中的一种文档“链接”。
- (3) 释放鼠标按钮。

#### 3. 使用HTML标识创建超级链接

在HTML语言中，超文本链接标识经过锚标识<a>和</a>来实现。这个标识需成对出现，以<a 属性定义>开始，</a>结束。常用的属性有：

href：定义链接目的。

title：定义当鼠标移动到链接上时出现的提醒文字。

target：设定链接目的显示的窗口，如target="\_bank"表达在新窗口中打开目的。

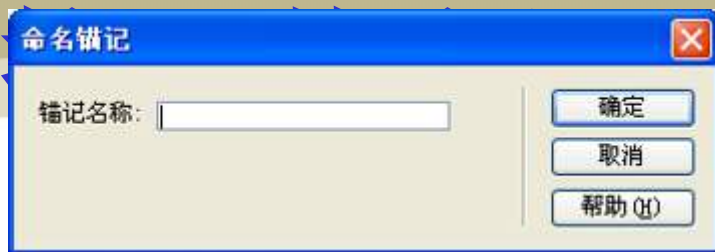
例如：

```
<a href="http://www.jlaudev.com.cn/" target="_bank">吉林农业大学发展学院  
</a>
```

这段代码表达当单击“吉林农业大学发展学院”这几种字时，将在新的浏览器窗口中打开网站主页。



# 第4章 超级链



## 4.1 超级链接及其应用

### 4.1.3 创建锚点链接

有时网页内容过多过长，浏览者要移动滚动条寻找内容不以便。在制作网页的时候能够根据页面的内容，分为若干个主题，每个主题设置一种“命名锚记”，创建这些“命名锚记”的链接，以便顾客快捷定位网页的内容。

命名锚记能够在文档中设置标识，这些标识一般放在文档的特定主题处或顶部，然后能够创建到这些命名锚记的链接，这些链接可迅速将访问者带到指定位置。

#### 1. 创建命名锚记

要创建命名锚记，执行下列操作：

- (1) 在“文档”窗口的“设计”视图中，将插入点放在需要命名锚记的地方。
- (2) 执行下列操作之一：
  - 选择“插入” → “命名锚记”。
  - 按下 Ctrl+Alt+A
  - 在“插入”栏的“常用”类别中，单击“命名锚记”按钮。

出现“命名锚记”对话框。

- (3) 在“锚记名称”文本框中，键入锚记的名称，并单击“拟定”按钮。

#### 2. 创建锚记链接

要链接到命名锚记，执行下列操作：

- (1) 在“文档”窗口的“设计”视图中，选择要从其创建链接的文本或图像。
- (2) 在属性面板的“链接”文本框中，键入一种数字符号（#）和锚记名称。例如：  
要链接到目前文档中的名为“top”的锚记，键入 #top。

# 第4章 超级链接及其应用



## 4.1 超级链接及其应用

### 创建E-mail链接

单击电子邮件链接时，该链接打开一种新的空白信息窗口（使用的是与顾客浏览器有关联的邮件程序）。在电子邮件消息窗口中，“收件人”文本框自动更新为显示电子邮件链接中指定的地址。

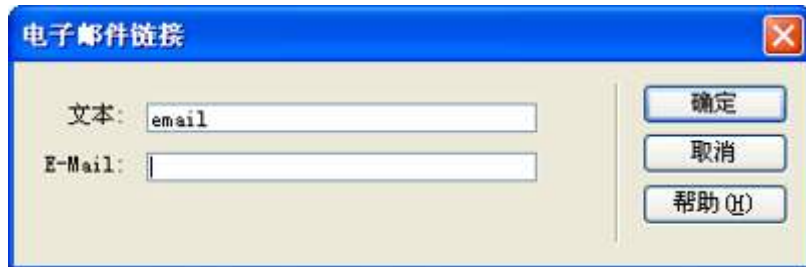
#### 1. 利用菜单创建电子邮件链接

要使用“插入电子邮件链接”命令创建电子邮件链接，执行下列操作：

- (1) 在“文档”窗口的“设计”视图中，将插入点放在希望出现电子邮件链接的位置，或者选择要作为电子邮件链接出现的文本或图像。
- (2) 执行下列操作之一，插入该链接：
  - 选择“插入” → “电子邮件链接”。
  - 在“插入”栏的“常用”类别中，单击“插入电子邮件链接”按钮。

出现“电子邮件链接”对话框。

- (3) 在“文本”文本框中填写链接文字；在“E-Mail”文本框中填写链接的目的E-Mail地址。
- (4) 单击“拟定”按钮。



# 第4章 超级链接及其应用



## 4.1 超级链接及其应用

### 创建E-mail链接

2. 使用属性面板创建电子邮件链接

执行下列操作：

(1) 在“文档”窗口的“设计”视图选择文本或图像。

(2) 在属性面板的“链接”文本框中，如图4.6所示，键入 mailto:，背面输入电子邮件地址。

在冒号和电子邮件地址之间不能键入任何空格。例如，键入。

链接 | mailto shine@sohu com |



# 第4章 超级链接及其应用



## 4.1 超级链接及其应用

### 创建E-mail链接

#### 2. 使用属性面板创建电子邮件链接

执行下列操作：

(1) 在“文档”窗口的“设计”视图选择文本或图像。

(2) 在属性面板的“链接”文本框中，如图4.6所示，键入 mailto:，背面输入电子邮件地址。

在冒号和电子邮件地址之间不能键入任何空格。例如，键入。

链接



# 第4章 超级链接及其应用

## 4.1 超级链接及其应用 创建导航条

The screenshot displays the website for Jilin Agricultural University Development College. At the top right, there are language options: 简体 | 繁體 | English | 日本語 | 한국어. The main header features the college's name in Chinese calligraphy: 吉林农业大学发展学院. Below the header is a search bar with a 'Search' button. A horizontal navigation bar contains the following items: 首页, 新闻资讯, 学院概况, 机构设置, 办学条件, 招生就业, 图书档案, 人才招聘, 电视台, 设备招标. The main content area is divided into several sections: 1. 通知 (Notice) with a 'more...' link and a bullet point about resuming classes. 2. 吉林东华教育集团 (Jilin Donghua Education Group) logo and a '周历' (Calendar) section showing the 2010-2011 academic year schedule. 3. 校园文化专栏 (Campus Culture Column) with a '信心比天才重要' (Confidence is more important than talent) slogan. 4. 百件实事网上办 (100 Practical Matters Online). 5. 科学发展观 (Scientific Development View). 6. 校园新闻 (Campus News) with a 'more...' link and a list of news items, including a graduation ceremony and a teacher festival. 7. A large red banner celebrating the college's achievement of being named 'National Independent College Advanced Unit'. 8. 教学单位 (Teaching Units) listing various departments like Finance Management College, Foreign Language College, etc. 9. 快捷导航 (Quick Navigation) with links for 2010 recruitment, student work, and campus map. 10. 班车路线站点 (Bus Route Stations).

# 第4章 超级链接及其应用



## 4.1 超级链接及其应用

### 创建导航条

导航条项目有四种状态：

- **状态图像：**顾客还未单击或还未与此项目交互时所显示的图像。例如，目前状态下的项目未被点击。
- **鼠标经过图像：**指鼠标指针滑过“一般”图像时所显示的图像。项目的外观发生变化（例如变得更暗），以便让顾客懂得可与这个项目进行交互。
- **按下图像：**指项目被单击后所显示的图像。例如，顾客单击某项目后，载入一种新的页面，而导航条依然显示，只是被单击的项目变暗，表达它曾被选择过。
- **按下时鼠标经过图像：**指在项目被单击后，鼠标指针滑过“按下”图像时，所显示的图像，例如，项目变淡或变灰。

以上内容仅为本文档的试下载部分，为可阅读页数的一半内容。如要下载或阅读全文，请访问：<https://d.book118.com/047046111143006141>