

接触性皮炎皮肤护理

汇报人：



目录



01 皮炎症状识别与诊断

02 皮肤清洁与保湿

03 药物治疗与护理


04 饮食与生活习惯调整

05 预防复发与长期护理

06 患者教育与自我护理

01

皮炎症状识别与诊断



皮炎症状表现

- 皮肤红肿、瘙痒，伴有灼热感。
- 出现丘疹、水疱、糜烂等皮肤损害。
- 严重时可能出现皮肤溃疡、渗出液等症状。
- 接触性皮炎症状可能因个体差异而有所不同。

诊断方法与流程

- 病史询问：了解患者接触史、过敏史等。
- 皮肤检查：观察皮炎部位、形态、颜色等特征。
- 实验室检查：如皮肤划痕试验、斑贴试验等。
- 综合分析：结合病史、皮肤检查和实验室检查，确定诊断。

病因分析与鉴别


- 病因分析：接触性皮炎主要由皮肤接触刺激性或过敏性物质引起。
- 鉴别要点：与其他皮肤炎症相比，接触性皮炎通常局限于接触部位，有明确的接触史。
- 鉴别疾病：需与湿疹、荨麻疹等皮肤病进行鉴别，以准确诊断。
- 病因预防：避免再次接触致敏物质，加强皮肤保护，预防复发。

病情评估与分级

- 轻度：局部红斑、瘙痒，无渗出或水肿。
- 中度：红斑、丘疹、水疱，伴有轻度渗出和水肿。
- 重度：广泛的红斑、水疱、糜烂，伴有明显的渗出和水肿，甚至感染。
- 极重度：全身症状，如发热、淋巴结肿大，需紧急处理。
- 病情分级有助于制定个性化的治疗方案。

02

皮肤清洁与保湿



清洁方法与注意事项

- 使用温和无刺激的洁面产品，避免过度清洁。
- 清洁时水温适中，避免用过热或过冷的水刺激皮肤。
- 轻轻按摩皮肤，避免用力搓揉，以免加重炎症。
- 清洁后注意保湿，使用适合敏感肌肤的保湿产品。
- 避免使用含有酒精、香料等刺激性成分的护肤品。

保湿产品选择与使用

避免过度清洁与干燥


- 选择温和、无刺激性的清洁产品，避免使用碱性过强的肥皂或洗面奶。
- 清洁时水温适中，避免用过热的水洗脸或洗澡。
- 洗澡后使用保湿乳液或霜剂，锁住皮肤水分，防止干燥。
- 避免频繁使用去角质产品或磨砂膏，以免破坏皮肤屏障。
- 保持室内湿度适宜，避免长时间暴露在干燥环境中。

保湿效果评估与调整

- 评估皮肤水分含量，观察皮肤光泽度和弹性。
- 根据评估结果调整保湿产品用量和频率。
- 注意保湿产品成分，避免使用刺激性成分。
- 定期回顾保湿效果，适时调整护理方案。
- 保湿效果不理想时，寻求专业医生或护肤师的建议。

03

药物治疗与护理



药物治疗方案制定

- 根据皮炎类型选择药物，如抗过敏、抗炎药物。
- 遵循医嘱，按时按量使用药物，避免自行增减剂量。
- 注意药物副作用，如有不适及时告知医生。
- 定期复查，根据病情调整药物治疗方案。
- 强调个体化治疗，根据患者的具体情况制定方案。

局部用药技巧与注意事项

- 局部用药前需清洁皮肤，保持干燥。
- 涂抹药膏时，应均匀覆盖患处，避免遗漏。
- 用药量适中，避免过多或过少影响疗效。
- 注意观察用药后的皮肤反应，及时调整用药方案。
- 遵循医嘱，按时按量用药，避免自行增减剂量或停药。

口服药物使用指导

- 遵循医嘱：按医生指导的剂量和频次服用。
- 注意药物副作用：留意可能出现的恶心、呕吐等不良反应。
- 不可自行停药：即使症状缓解，也需按疗程完成治疗。
- 孕妇、儿童等特殊人群需特别谨慎。
- 如有过敏或不适，立即就医。

以上内容仅为本文档的试下载部分，为可阅读页数的一半内容。如要下载或阅读全文，请访问：
<https://d.book118.com/048115047134006076>