

温馨提示：以下内容均为外文报告原文，请外语不好的同学谨慎打开。

消费电子，智能硬件，工业，农业，自动化，机器人，服务，教育……

DIGITAL & TRENDS

# Mobilfunknetzbetreiber in Deutschland

# Inhaltsverzeichnis

ARPU der Mobilfunknetzbetreiber in Deutschland bis Q4 2023
Marktanteile der Netzbetreiber im Mobilfunkmarkt in Deutschland bis 2023
Umsatz im Mobilfunk in Deutschland nach Netzbetreibern und Providern 2023
Umsatzanteile der Netzbetreiber und Provider im deutschen Mobilfunkmarkt 2023
Zufriedenheit mit dem Mobilfunkanbieter in Deutschland 2024
Wechselbereitschaft des Mobilfunkanbieters in Deutschland 2024

! ! "#\$ % &

!

' ( ) \* ! ! + !

! \* "# , - ( .

## 02 Deutsche Telekom

Umsatz der Deutschen Telekom im operativen Segment Deutschland bis 2023
Umsatz der Deutschen Telekom im Mobilfunkmarkt in Deutschland bis 2023
Umsatz der Deutschen Telekom und der Wettbewerber im Mobilfunkmarkt 2023
Anzahl der Mobilfunkkunden der Telekom in Deutschland bis 2023
ARPU der Deutschen Telekom im Mobilfunk in Deutschland bis Q2 2024
Monatliche Churn-Rate der Deutschen Telekom in Deutschland bis Q2 2024

Buchwerte erworbener 5G-, LTE-, UMTS- und GSM-Lizenzen der Telekom bis 2023	<u>22</u>
---	-----------

03

## 03 Vodafone

04

Umsatz von Vodafone Deutschland bis 2023/2024	<u>24</u>
---	-----------

05

Service-Umsatz von Vodafone Deutschland nach Segment bis 2023/2024	<u>25</u>
--	-----------

06

07

) *	<u>26</u>
-----	-----------

08

Mobilfunkkunden von Vodafone Deutschland bis 2023/2024	<u>27</u>
--	-----------

09

/ 0 * ) 1 "	<u>28</u>
-------------	-----------

10

Churn-Rate von Vodafone in Deutschland bis Q1 2024/2025	<u>29</u>
---	-----------

11

## 04 Telefonica O2

12

Umsatz von Telefonica Deutschland bis 2023	<u>31</u>
--	-----------

13

Umsatz von Telefonica Deutschland nach Quartalen bis Q2 2024	<u>32</u>
--	-----------

14

) * +	<u>33</u>
-------	-----------

15

/ 0 * + )	<u>34</u>
-----------	-----------

16

Monatliche Churn-Rate von Telefonica Deutschland im Mobilfunk bis Q2 2024	<u>35</u>
---	-----------

17

Verbindungsminuten von Telefonica Deutschland im Mobilfunk bis Q2 2024	<u>36</u>
--	-----------

18

19

20


21

## KAPITEL 01

Millionen)

\*

& &

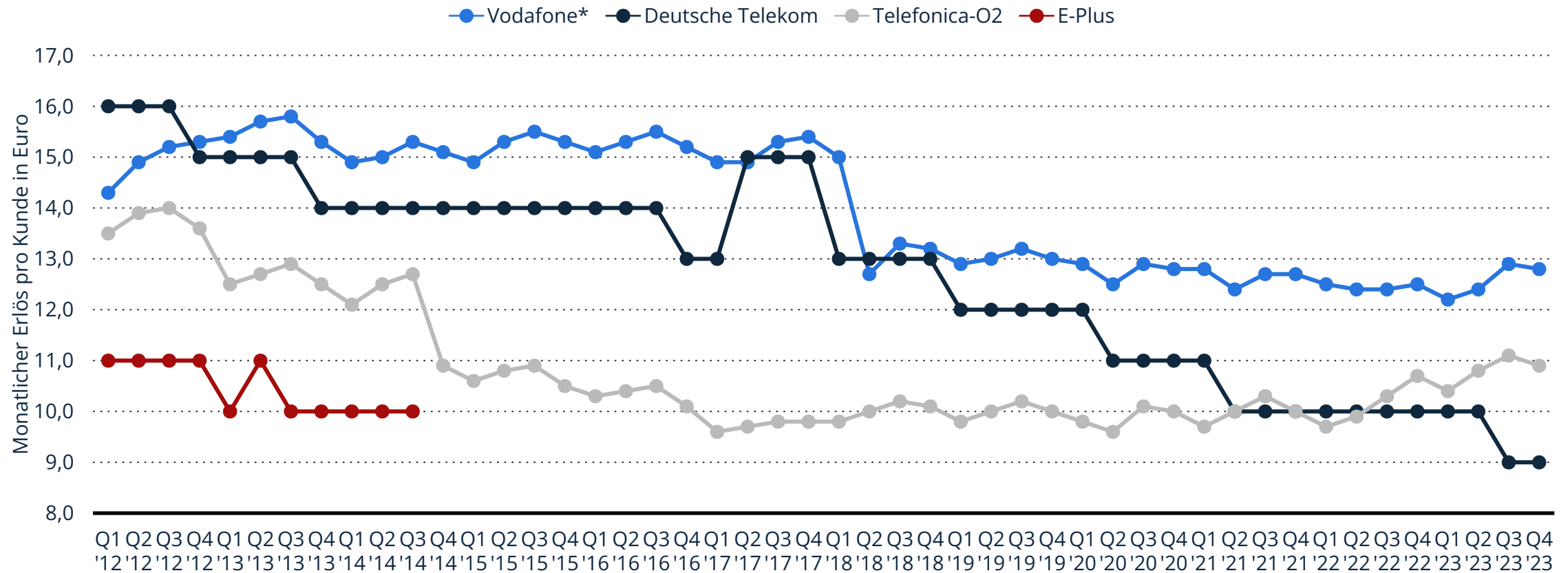


# Quartal 2008 bis zum 2. Quartal 2024 (in Millionen)




# Durchschnittlicher monatlicher Erlös pro Kunde (ARPU) der Mobilfunknetzbetreiber in Deutschland vom 1. Quartal 2012 bis zum 4. Quartal 2023 (in Euro)

ARPU der Mobilfunknetzbetreiber in Deutschland bis Q4 2023



# Deutschland von 1998 bis 2023


Marktanteile der Netzbetreiber im Mobilfunkmarkt in Deutschland bis 2023





# 9 ( ! 9 \* \$ G ) ( 9 \* \$ ; auf dem Mobilfunkmarkt in Deutschland im Jahr 2023 (in Milliarden Euro)


Umsatz im Mobilfunk in Deutschland nach Netzbetreibern und Providern 2023



# 9 ( ! Service-Umsatz im deutschen Mobilfunkmarkt im Jahr 2023

9 \* \$ ; \*

Umsatzanteile der Netzbetreiber und Provider im deutschen Mobilfunkmarkt 2023



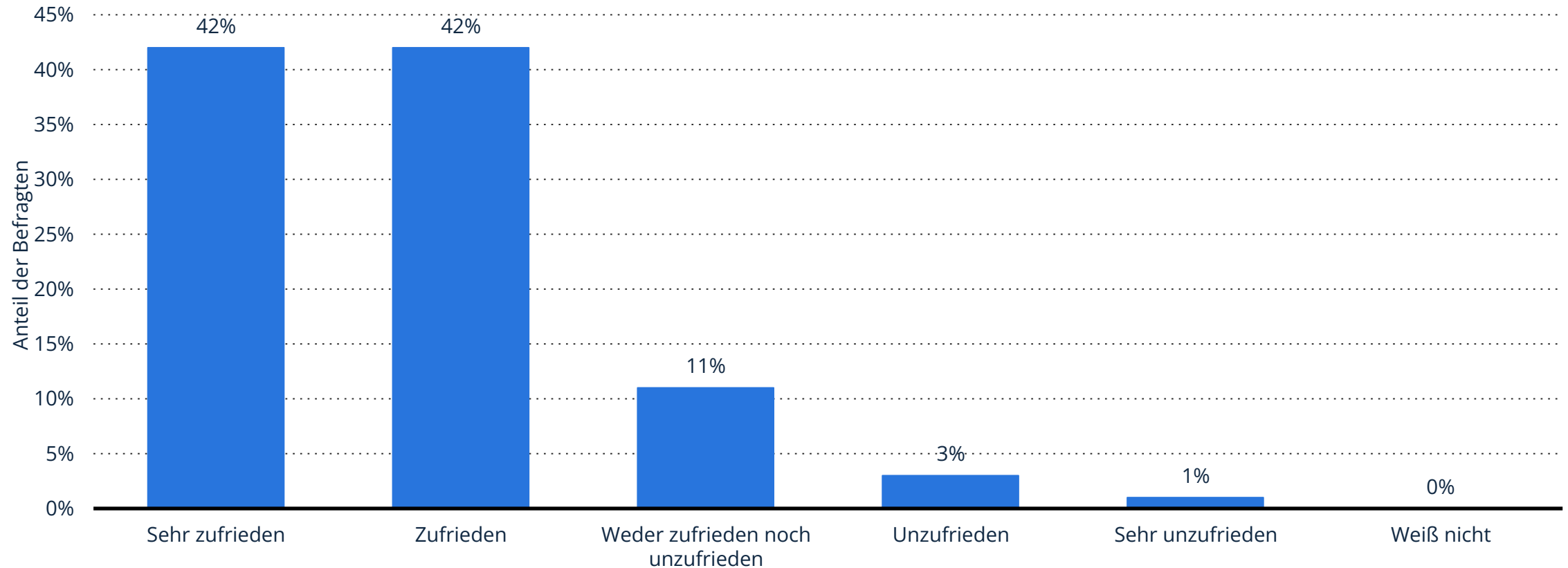
8

**Beschreibung:** :) ) ( ! D G) ) 45 ; + )7 +  
Prozent auf Rang drei. Mehr  
**Hinweis(e):** Deutschland; Anteil am Serviceumsatz  
**Quelle(n):** Dialog Consult; VATM

L4 ; 9 \* \$G) ( ) . 7 ! ) 4

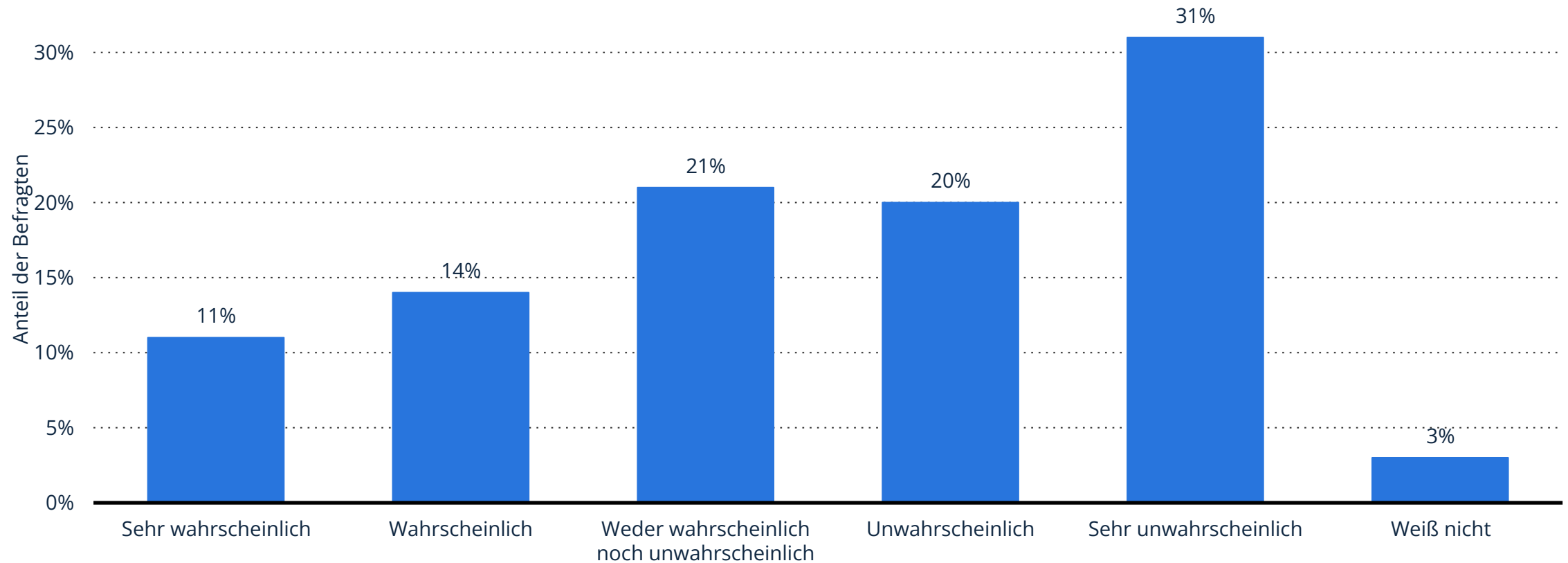
# Zufriedenheit mit dem Mobilfunkanbieter in Deutschland im Jahr 2024

Zufriedenheit mit dem Mobilfunkanbieter in Deutschland 2024



# Wechselbereitschaft des Mobilfunkanbieters in Deutschland im Jahr 2024


Wechselbereitschaft des Mobilfunkanbieters in Deutschland 2024



# Deutschland im Juni 2019 nach Netzbetreiber (in Milliarden Euro)

%

! ! " # \$ % &



!

) .

; !

!



# ' ( ) \* ! ! Technologie im Jahr 2024

' ( ) \* ! ! + !




! \* " # , -  
(Stand Januar 2024)

! \* " # ,

- ( .

! ; ,






KAPITEL 02

# Deutsche Telekom

# Umsatz der Deutschen Telekom im operativen Segment Deutschland von 2007 bis 2023 (in Milliarden Euro)

Umsatz der Deutschen Telekom im operativen Segment Deutschland bis 2023





以上内容仅为本文档的试下载部分，为可阅读页数的一半内容。如要下载或阅读全文，请访问：<https://d.book118.com/055032044342012004>