

# 关于汉语拼音教程 详案

# 为什么学拼音？

- ❖ 汉语拼音用处大，识字读书需要它，  
帮助学习普通话，我们一起学好它。

# 存在的问题

- ❖ 1、学习汉语拼音，学生在幼儿园已经接触汉语拼音，那时的学习只是把汉语拼音背过，书写的较少，在真正学习时，书写得不规范。
- ❖ 2、对于入学前对汉语拼音接触少的学生，声母、韵母、整体认读音节的区分相当的模糊，如声母与韵母，韵母中的单韵母、复韵母、前鼻韵母与后鼻韵母。默写时，对于韵母，声母的按顺序写较模糊。
- ❖ 3、在进入声调的学习时，二声和四声区分不开，书写时出错较多。在四个声调发音时，三声出错较多。

- ❖ 4、在声母和单韵母相拼时，学生学习较容易，声调也不会标错。当进入声母与复韵母相拼时，拼音中出现a、o、e,大部分学生对拼音的标调都能掌握。当拼音中出现i、u、ü时，学生出错较多。
- ❖ 5、从学习三拼音节开始，基础不好的学生学习比较吃力，个别学生胆小怕自己读错，不敢张开口读。拼读时，出错也较多，加音调出错更多。
- ❖ 6、在拼读时还有以下几方面的问题出现，比如说jiǔ往往会拼成jiouǔ,j、q、x、z、c、s的发音不清，q与t在拼读时混沌不清，如qiao、tiao、qing、ting。
- ❖ 7、对于轻声。如菠萝（bō luó）、萝卜（luó bo）中的bó与bo区分不了。



- ❖ 万丈高楼平地起
- ❖ 打好基础很重要

❖ 从声母和韵母的读写开始

# 汉语拼音的书写规则

- ❖ 四线三格记心间，拼音字母住里边。  
声调、圆点写上格，胳膊长了住上格，  
尾巴长了住下格，其它部分在中格。  
中格一定要饱满，上格、下格空一点儿，  
书写规则记心间，拼音才能写规范。

# 一、声母

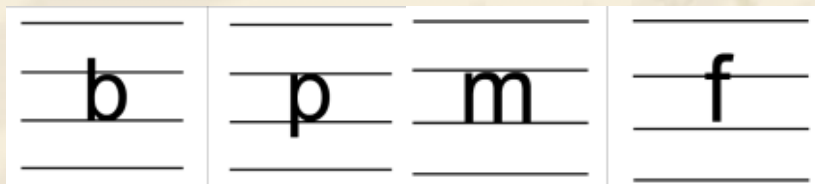
- ❖ [21个辅音+零声母（Y、W，例如：安言忘云）]
- ❖ 有些音节开头部分没有声母，只有一个韵母独立成为音节，如：爱ài、移yí、五wǔ、遇yù，但是它们在发音时音节开头部分往往带有一点轻微的摩擦成分。因此这种音节的声母语音学里称之为“零声母”。注：w和y两个字母是作为i、u和ü的音头，不作为元音或辅音，

# 读音



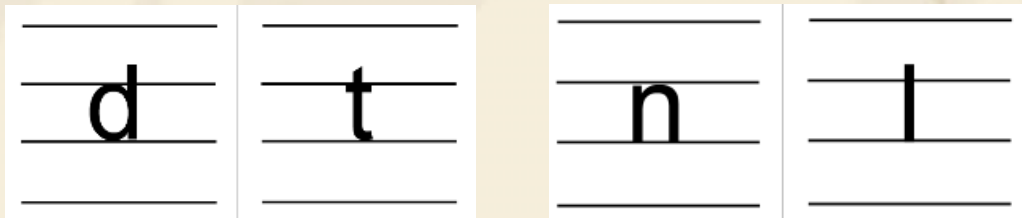
## 记住字形读音（形象记忆）唇音：

- ❖ **b**字好象收音机，收听广播bbb（播）.双唇不送气清塞音
- ❖ **p**字好象水出盆，妈妈泼水ppp（泼）.双唇送气清塞音
- ❖ **m**字好象两扇门，蒙上眼睛mmm（摸）.双唇鼻音
- ❖ **f**像一根小拐棍，爷爷靠它fff（扶）.齿唇清擦音。



## 舌尖音：（舌尖中音，也叫舌翘音）

- ❖ d字好象小马蹄，跑起路来ddd.（得）舌尖中不送气清塞音
- ❖ t像一把小雨伞，下雨打开ttt.（它）舌尖中送气清塞音
- ❖ n像火车进隧道，赶快鸣笛nnn.（呢）舌尖中鼻音
- ❖ l像一根大木棍，打跑老狼lll.（乐）舌尖中边音



# 舌根音（也叫舌面后音）：

- ❖ **g**像9和弯镰刀，收割庄稼ggg.（割）舌面后不送气清塞音
- ❖ **k**像大锤和凿子，雕刻石头kkk.（刻）舌面后送气清塞音
- ❖ **h**像倒立小酒杯，装满美酒hhh.（喝）舌面后清擦音

g

k

h



# 舌面前音：

- ❖ j像一只小公鸡，圆圆眼睛jjj。（鸡）舌面前不送气清塞擦音
- ❖ q像一面小红旗，迎风飘扬qqq。（旗）舌面前送气清塞擦音
- ❖ x像西瓜切四半，娃娃吃瓜笑xxx。（嘻）舌面前清擦音

j

q

x

# 平舌音：（舌尖前音）

- ❖ **z**像一个数字**2**，娃娃写字乐**zzz**.（滋）舌尖前不送气清塞擦音
- ❖ **c**像一只小刺猬，弯起身体**ccc**.（刺）舌尖前送气清塞擦音
- ❖ **s**像树上蚕宝宝，吐丝织茧**sss**.（丝）舌尖前清擦音
- ❖ **r**像田里小禾苗，向着太阳**rrr**.（日）舌尖前浊擦音

z

c

s

r



# 舌尖后音：（也叫翘舌音）


- ❖ z\c\s小酒鬼，见到酒杯（h)舌头翘，说话变成zh（蚰）\ch（吃）\sh（狮）。
- ❖ zhi舌尖后不送气清塞擦音  
chi舌尖后送气清塞擦音  
shi舌尖后清擦音

zh ch

sh

## 特殊声母：（零声母）

- ❖ y字好像小树杈，挂件衣服yyy。（衣）齐齿呼
- ❖ w字好像小屋顶，乌龟小屋www。（屋）合口呼



y

w



## 二、韵母（单韵母6个+复韵母9个+前鼻韵母5个+后鼻韵母4个，共24个）

### ❖ 单韵母 6个

单韵母，很重要，发音口形要摆好，  
嘴巴张大 a a a，嘴巴圆圆 o o o，  
嘴巴扁扁 e e e，牙齿对齐 i i i，  
嘴巴突出 u u u，嘴吹口哨 ü ü ü。

### ❖ 记住字形读音（形象记忆）

- ❖ a像阿姨梳辫子，张嘴唱歌aaa.
- ❖ o像公鸡早早起，嘴巴圆圆oo叫。
- ❖ e像白鹅玩倒立，嘴巴扁扁eee.
- ❖ i字好象大头人，穿件衣服iii.
- ❖ u像树上小鸟窝，住只乌鸦uuu  
ü像一条大鲤鱼，嘴里吐泡 ü ü ü。

a

o

e

i

u

ü

## 复韵母 9个

- ❖ 复韵母，真有趣，两个单韵母在一起。  
看前音摆口形，口形变化要注意，  
快速向后滑过去，合成一个音莫忘记。  
记住字形读音（形象记忆）
- ❖ ai\ai\ai\ a+i 阿姨和我比高矮。
- ❖ ei\ei\ei\ e+i 白鹅穿衣天上飞。  
ui\ui\ui\ u+i 我穿大衣要喝水。
- ❖ ao\ao\ao\ a+o 阿姨爱穿花棉袄。
- ❖ ou\ou\ou\ o+u 大海上空飞海鸥。
- ❖ iu\iu\iu\ i+u 邮筒前面把信邮。
- ❖ ie\ie\ie\ i+e 野鹅早餐吃树叶。
- ❖ üe\üe\üe\ ü+e 小鱼骑鹅去访月。
- ❖ er\er\er\ e+r 野鹅有个小小耳。（注：独立自成音节，不和任何声母相拼。）

ai

ei

ui



ao

ou

iu

ie

üe

er

# 鼻韵母：不难学，前后鼻音分准确。

❖ 前鼻韵母有五个，后鼻韵母是四个。

前鼻韵母：5个

❖ an\an\an\ a+n 阿姨登上天安门。

❖ en\en\en\ e+n 白鹅门前把铃摠。

❖ in\in\in\ i+n 穿衣出门笑吟吟。

❖ un\un\un\ u+n 乌鸦门前修车轮。

❖ ün\ün\ün\ ü+n 小鱼撞门头发晕。

an

en in

un

ün

## 后鼻韵母：4个

- ❖ ang\ang\ang\ a+ng 阿姨走路头高昂。
- ❖ eng\eng\eng\ e+ng 白鹅唱歌哼哼哼。
- ❖ ing\ing\ing\ i+ng 一件花衣送老鹰。
- ❖ ong\ong\ong\ 0+ng 公鸡喔喔要捉虫。



ang

eng

ing

ong

## 四、整体认读音节 16个

- ❖ zh ch sh r z c s, 自成音节后加i。
- ❖ yi wu yu 一无雨,
- ❖ ye yue yuan 夜月圆,
- ❖ yin yun ying 隐云影。 i母打头搞独立, i in ing前加大y;

以上内容仅为本文档的试下载部分，为可阅读页数的一半内容。如要下载或阅读全文，请访问：<https://d.book118.com/057016144154010010>