

SIEMENS

嵌入式家用燃气灶具

Gas hob

ER3A6C1W

[zh] 使用说明

[en] Instruction manual

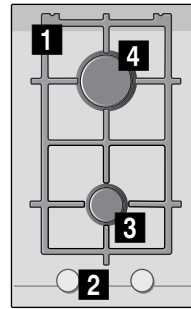
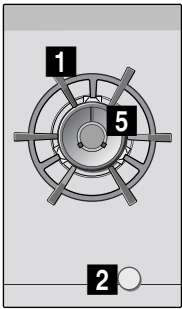


Register your product on My Siemens and discover exclusive services and offers.

siemens-home.bsh-group.com/welcome

The future moving in.

Siemens Home Appliances



- 1** 锅架
- 2** 控制旋钮
- 3** 输出高达 1,5 kW 的标准燃烧器
- 4** 输出高达 2,3 kW 的快速燃烧器
- 5** 输出高达 5,2 kW 的双炒锅燃烧器

交货清单

拆开包装后, 请检查所有部件是否在运输过程中发生损坏, 供货是否完整。

名称	数量
燃气灶	2 台
使用及安装说明书	2 套
炒锅附件	1 个

技术参数

尺寸 (WxDxH): (306+306)x546x122

燃气种类: 12T

压力: 2000 Pa

额定输入功率: 0.8 W

电压: 220V~

频率: 50Hz

能效等级: 2

原产地: 西班牙

经销商: 博西家用电器 (中国) 有限公司

地址: 中国江苏省南京市鼓楼区清江南路18号3幢

执行标准:

GB16410-2020

家用燃气灶具

GB30720-2014

家用燃气灶具能效限定值及能效等级

- 1** Pan supports
- 2** Control knobs
- 3** Standard-output burner with an output of up to 1.5 kW
- 4** High-output burner with an output of up to 2.3 kW
- 5** Dual-wok burner with an output of up to 5.2 kW

Included in delivery

After unpacking all parts, check for any damage in transit and completeness of the delivery.

Name	Quantity
Gas hob	2 units
Instructions for installation and use	2 sets
Additional wok grid	1 pc

Technical Data

Dimension (WxDxH): (306+306)x546x122

Gas type: 12T

Pressure: 2000 Pa

Rating power input: 0.8 W

Voltage: 220V~

Frequency: 50Hz

Energy efficiency grade: 2

Place of origin: Spain

Distributor: BSH Home Appliances (China) Co., Ltd.

Address: Building 3, No. 18 Qingjiang South Road, Gulou District, Nanjing, Jiangsu Province, P.R. China

Conforms to:

GB16410-2020

Domestic Gas Cooking Appliances

GB30720-2014

Minimum allowable values of energy efficiency and energy efficiency grades for domestic gas cooking appliances.

目录

 主要用途	3
 重要安全信息	4
 了解您的电器	4
控制元件和燃烧器	4
附件	5
 燃气燃烧器	6
手动开启	6
自动点火	6
安全系统	6
关断燃烧器	6
警告	6
 设定表和提示	6
合适的平底锅	6
使用预防措施	6
烹饪时间表	7
 清洁和维护	9
清洁	9
维护	9
 故障检修	10
 客户服务	10
保修条款	10
 环境保护	10
环保处理	10

关于产品、附件、更换部件以及服务的更多信息请参见
www.siemens-home.bsh-group.com 以及网上商店
www.siemens-home.bsh-group.com/eshops

主要用途

请认真阅读本手册。只有阅读过本手册后才可安全有效地使用您的电器。请保留使用说明与安装说明，并在售出本电器时一起转交给买主。

如果不遵守本手册中的要求，制造商不承担任何责任。

本说明中的图片仅作参考之用。

在将本电器安装到橱柜中之前请勿拆封。如果电源线有任何损坏，请勿接通电器。请联系我们的技术支持服务部。

本电器属于 3 类产品，符合 EN 30-1-1 规范中关于燃气型电器：嵌入式电器的规定。

在安装新灶具之前，请务必按照装配说明进行安装。

本电器不能安装在游艇或篷车中。

本电器必须在通风良好的场合下使用。

本电器不适合用外部定时器或遥控器操作。

所有与安装、连接、调整和燃气类型改装有关的操作都必须由获得授权的技术人员根据适用的所有规定、标准以及当地的燃气和电力提供商的要求执行。其中应特别注意通风方面的规定。

本电器的燃气类型出厂设置标识在铭牌上。如果需要进行改装，请查阅装配说明。如要改装为其它燃气类型，建议与技术支持服务部联系。

本电器仅供家庭使用，不供商业用途和专业人员使用。本电器仅用于烹饪目的，不能作为加热系统。仅当电器用于设计用途时保修才有效。

本电器最高可在海拔 2000 米的高度使用。

请勿使用电灶制造商建议范围以外的盖子或儿童保护屏障。它们可能会导致意外事故，例如由于过热、点火或材料碎片滑脱而引发的事故。

8 岁以上儿童以及身体、感官或精神有缺陷的人员或缺乏相关经验和知识的人员，必须在有人监督的情况下或在其安全责任人给予电器使用安全指导并了解相关危险的情况下，方可使用本电器。

严禁儿童玩耍本电器及在电器周围玩耍。儿童除非年满 15 岁并有人监督，否则不得清洁本电器或执行一般维护操作。

8 岁以下儿童请远离本电器和电源线。

重要安全信息

警告 – 爆燃危险!

封闭区域内积聚的未燃烧气体存在爆燃隐患。请勿将本电器置于风口位置，否则可能会吹灭燃烧器。请仔细阅读燃气型燃烧器的操作说明和警告。

警告 – 有中毒的危险!

在使用此燃气设备时，厨房内会变得又热又潮，并会产生燃烧产物。确保厨房通风良好，尤其在电灶正在运转中时更是如此：让自然通风口保持打开或安装通风系统（抽油烟机）。如果要在长时间内集中使用电器，可能需要额外或更有效的通风措施：打开窗或增加通风系统的动力。

警告 – 有灼伤危险!

- 电灶头及其邻近地区会变得非常热。切勿触碰灼热表面。让 8 岁以下儿童远离本电器。
- 如果液化气罐倾斜放置，液化丙烷/丁烷可能会流入电器。可能因此从燃烧器漏出急促猛烈的火焰。这样可能会损坏组件，并且随时间慢慢泄漏，会导致燃气泄漏不可控。这两种情况都会导致燃烧。使用液化罐时，始终保持其处于直立位置。

警告 – 有着火危险! !

- 烹调时必须有人看管。短期烹饪时必须全程有人看管。
- 电磁灶头变得很热。切勿将易燃性物体放在灶具上。切勿将物体存放在灶具上。
- 请勿在本电器下方或周围存放或使用腐蚀性化学品、产生烟雾的产品、易燃材料或非食用产品。
- 过热的脂肪或油很容易着火。切勿让脂肪或油在无人监管的情况下烧至灼热。如果油或脂肪着火，切勿用水浇灭。应用盖子盖住锅具将火扑灭，并关断灶头。

警告 – 有受伤危险!

- 玻璃盘破裂会很危险。立即关断所有燃烧器以及任何电子加热元件。拔下电器的电源插头或断开保险丝盒中的断路器。关断气源。请勿触碰电器表面。请勿开启有故障的电器。联系售后服务部门。
- 若使用损坏或尺寸不当的锅具、将锅具悬置在灶具的边缘或者锅具放置不当，均会导致严重伤害。遵循随烹锅提供的建议和警告。
- 修理不当是很危险的。只能由经过我们培训的售后服务人员维修电器、更换损坏的电源线和管路。如果电器有故障，拔下电源插头或断开保险丝盒中的保险丝。关断气源。联系售后服务部门。
- 如果控制旋钮太僵硬而不能转动或者松动，则不得使用。立即联系我们的售后服务，维修或更换控制旋钮。

警告 – 有电击危险!

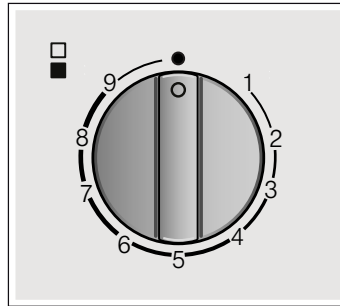
- 请勿使用蒸汽清洁器清洁本电器。
- 玻璃盘破裂会造成触电。断开保险丝盒中的断路器。联系售后服务部门。

了解您的电器

可以在型号概览中找到您的电器和燃烧器火力。→ 第 2 页

控制元件和燃烧器

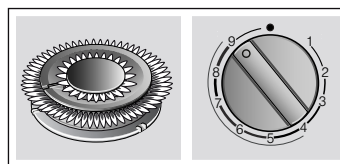
每个控制旋钮都标有其所控制的燃烧器。您可以使用控制旋钮将每种情况下所需的输出设置为介于最大和最小设置之间的各个位置。切勿尝试直接从位置 0 切换到位置 1 或从位置 1 切换到位置 0。



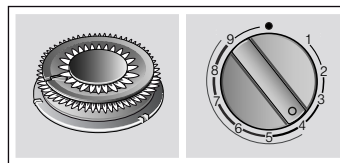
指示符

□	由控制旋钮控制的燃烧器
●	关断的燃烧器
9	最高火力设置和电子点火
1	最低火力设置

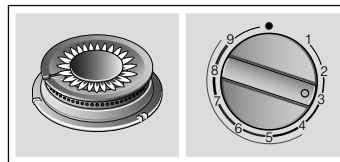
对于双焰燃烧器，内、外层火焰可分别控制。可用的火力等级如下：



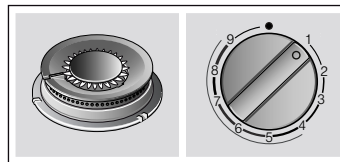
内层和外层火焰均达到最大火力。



外层火焰达到最小火力，内层火焰达到最大火力。



内层火焰达到最大火力。



内层火焰达到最小火力。

以上内容仅为本文档的试下载部分，为可阅读页数的一半内容。如要下载或阅读全文，请访问：<https://d.book118.com/058055057113006123>