

安全生产施工方案封面模板

汇报人：XX

2024-01-05

| CATALOGUE |

目录

- 封面设计要素
- 安全生产标识
- 施工方案核心内容
- 安全生产管理要求
- 环境保护与节能减排举措
- 封底设计建议

A blue diamond shape with rounded corners, containing the white text '01'.

01

封面设计要素



主题突

标题明确

封面标题应简明扼要地概括施工方案的主题，如“XX公司安全生产施工方案”。

安全标识


在封面上应设置明显的安全标识，如安全帽、禁止吸烟等图标，以突出安全生产的主题。

重点内容提炼

可将施工方案中的关键内容或重要信息以简短的文字或图表形式呈现在封面上，便于快速了解方案的核心内容。



色彩搭配



主色调选择

根据施工方案的性质和企业的形象识别系统，选择适合的主色调，如蓝色代表稳重、专业，绿色代表安全、环保等。

。

辅助色彩搭配

在主色调的基础上，搭配1-2种辅助色彩，以增强封面的层次感和视觉冲击力。辅助色彩的选择应与主色调相协调，同时避免过多的色彩造成视觉混乱。

色彩与内容的关联

色彩的运用应与封面内容相关联，如使用绿色可以与安全生产、环保等主题相呼应。



布局合理

标题位置

标题应置于封面的显眼位置，一般采用居中或居上设置，字体大小适中，便于阅读。

图文结合

在封面上可适当运用图表、图片等元素，与文字内容相结合，提高封面的可读性和吸引力。图表、图片的选择应与施工方案的内容相关，同时保证清晰度和美观度。

留出空白

在封面布局中应适当留出空白区域，避免内容过于拥挤，保持封面的整体平衡和美观。空白区域可用于突出重要信息或作为视觉缓冲。



02

安全生产标识



安全标志识别

禁止标志

用于禁止人们不安全行为的标志，如“禁止吸烟”、“禁止通行”等。

指令标志

用于强制人们必须做出某种动作或采用防范措施的标志，如“必须戴安全帽”、“必须系安全带”等。



警告标志

用于提醒人们对周围环境引起注意，以避免可能发生危险的标志，如“当心触电”、“注意安全”等。

提示标志

用于向人们提供某种信息（如标明安全设施或场所等）的标志，如“紧急出口”、“安全通道”等。



警示标识设置

01



危险源警示



在危险源附近设置明显的警示标识，标明危险源的性质、危害及应对措施。

02



安全防护设施标识



在安全防护设施上设置标识，标明设施的名称、作用及使用注意事项。

03



安全通道标识




在安全通道、安全出口等设置明显的标识，指示人员疏散方向及安全出口位置。



安全宣传标语

安全第一，预防为主

强调安全生产的重要性，提醒人们注重预防工作。




人人讲安全，事事为安全

倡导全员参与安全管理，共同营造安全氛围。



安全生产，人人有责

明确每个人在安全生产中的责任和义务。



遵章守纪，保障安全

强调遵守规章制度和操作规程对保障安全的重要性。





03

施工方案核心内容



工程概况及特点

工程名称

XX安全生产施工项目



工程地点

XX省XX市XX区



工程规模

总建筑面积XX平方米，包括XX个单体建筑

工程特点

本工程为高层建筑，采用框架结构，地基基础复杂，施工难度大，安全风险高。



施工方法及工艺流程



施工方法

采用滑模施工工艺，包括模板制作、钢筋绑扎、混凝土浇筑等步骤。

工艺流程

施工准备 -> 模板制作 -> 钢筋绑扎 -> 混凝土浇筑 -> 养护 -> 拆模 -> 验收。

关键工序控制

对模板制作、钢筋绑扎、混凝土浇筑等关键工序进行严格的质量控制，确保施工质量符合要求。

以上内容仅为本文档的试下载部分，为可阅读页数的一半内容。如要下载或阅读全文，请访问：
<https://d.book118.com/067043103123006064>