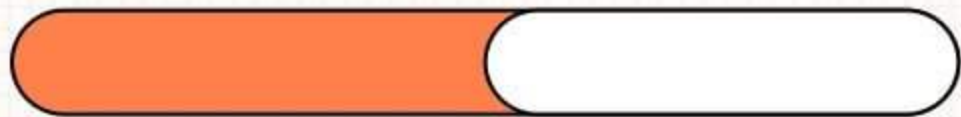




# 脑梗死介入取栓护理查房



# 目录

## CONTENTS

- 脑梗死介入取栓概述
- 脑梗死介入取栓护理流程
- 脑梗死介入取栓并发症的预防与处理
- 脑梗死介入取栓患者的康复指导
- 脑梗死介入取栓护理查房案例分享


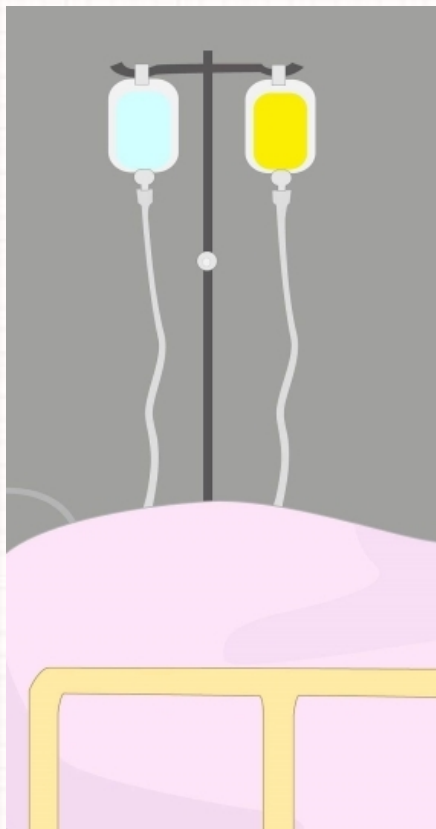




# 01 脑梗死介入取栓概述



# 定义与特点



## 定义

脑梗死介入取栓是指通过导管技术将血栓从脑血管中取出，以恢复血流，改善脑梗死症状的治疗方法。



## 特点

具有微创、高效、安全等特点，适用于急性脑梗死患者的治疗。

# 脑梗死介入取栓的重要性

## 降低死亡率和致残率

脑梗死介入取栓能够快速恢复缺血区的血流，减轻脑损伤，降低死亡率和致残率。

## 提高生活质量

通过及时有效的脑梗死介入取栓治疗，患者能够获得更好的生活质量，减少长期并发症和后遗症。



# 脑梗死介入取栓的历史与发展

## 历史

脑梗死介入取栓技术始于20世纪90年代，经过多年的研究和实践，技术不断改进和完善。

## 发展

目前，脑梗死介入取栓技术已经从最初的单纯机械取栓发展到药物溶栓和机械取栓相结合的方法，提高了治疗效果。同时，随着影像技术和导管材料的进步，脑梗死介入取栓的安全性和有效性得到了进一步提高。





# 02 脑梗死介入取栓护理流程





# 术前准备

01



## 评估患者情况



了解患者病情、病史、用药情况等，以便为患者制定个性化的护理方案。

02



## 心理护理



向患者及家属介绍介入取栓手术的目的、方法及注意事项，缓解患者的紧张情绪。

03



## 术前准备



协助医生完成相关检查，如心电图、血常规、凝血功能等；为患者备皮、导尿等。





# 术中护理



## 监测生命体征

在手术过程中，密切监测患者的生命体征，如心率、血压、呼吸等，确保手术顺利进行。



## 观察病情变化

注意观察患者意识状态、肢体活动情况等，及时发现并处理异常情况。



## 配合医生操作

根据医生要求，协助患者调整体位，确保手术顺利进行。



# 术后护理



## 监测生命体征

术后继续监测患者的生命体征，直至各项指标稳定。



## 观察病情变化

注意观察患者意识状态、肢体活动情况等，及时发现并处理异常情况。



## 饮食护理

根据患者情况，为患者提供合适的饮食建议，如低盐、低脂、易消化等。



## 康复护理

协助患者进行康复训练，如肢体功能锻炼、语言训练等，促进患者康复。



# 03 脑梗死介入取栓并发症的 预防与处理



以上内容仅为本文档的试下载部分，为可阅读页数的一半内容。如要下载或阅读全文，请访问：  
<https://d.book118.com/067132160133006062>