

腹膜透析的操作技巧 与并发症处理


腹膜透析是一种有效的肾脏治疗方式, 需要掌握正确的操作技巧, 同时也要注意预防并发症的发生。下面将为您详细介绍腹膜透析的关键操作步骤以及常见并发症的处理方法。

sa

by s s

腹膜透析的操作技巧与并发症处理

腹膜透析是一种常见的肾脏替代治疗方式, 通过利用腹膜的生理特性, 实现血液净化和液体平衡。操作技巧的掌握和并发症的预防及处理, 对保证腹膜透析的疗效和患者的生存质量至关重要。



腹膜透析的定义和原理

定义

腹膜透析是一种利用腹膜膜作为半透膜的替代肾脏功能的治疗方法,通过定期在腹腔内注入和排出特制的透析液来达到排出代谢废物和调整体内液电解质平衡的目的。


原理

腹膜具有良好的半透膜特性,在此基础上利用渗透和扩散原理,通过腹膜与透析液之间的物质交换来实现体内废物的清除和电解质的调整。

优势


腹膜透析可以持续性地进行,且不需要静脉插管,操作相对简单,为患者提供更灵活的生活方式。

腹膜透析的适应症




慢性肾功能衰竭

腹膜透析是治疗终末期肾病患者的
重要方法之一,可以帮助他们
排出体内积累的毒素和多余水分
,维持生命。



糖尿病肾病

对于糖尿病导致的慢性肾病患者
,腹膜透析是一种有效的替代治
疗方案,可以帮助控制血糖和延
缓肾功能恶化。



急性肾损伤

在某些情况下,如中毒、感染或
外伤导致的急性肾损伤,腹膜透
析可以暂时替代肾脏功能,帮助
患者渡过危机期。

腹膜透析的禁忌症

活动受限

对于行动不便或长期卧床的患者来说, 腹膜透析可能并不适合, 因为需要经常进行换液操作。

手术史

如果患者曾有广泛的腹部手术史, 可能会造成腹膜粘连, 影响腹膜透析的效果。

肠道疾病

严重的肠道疾病, 如肠梗阻、肠穿孔等, 都可能导致腹膜透析失败。

活动能力差

对于无法自主完成换液操作的患者来说, 腹膜透析可能不太合适。

以上内容仅为本文档的试下载部分，为可阅读页数的一半内容。如要下载或阅读全文，请访问：<https://d.book118.com/075104310211011242>