

正常产程的观察与护理课件



| CATALOGUE |

目录

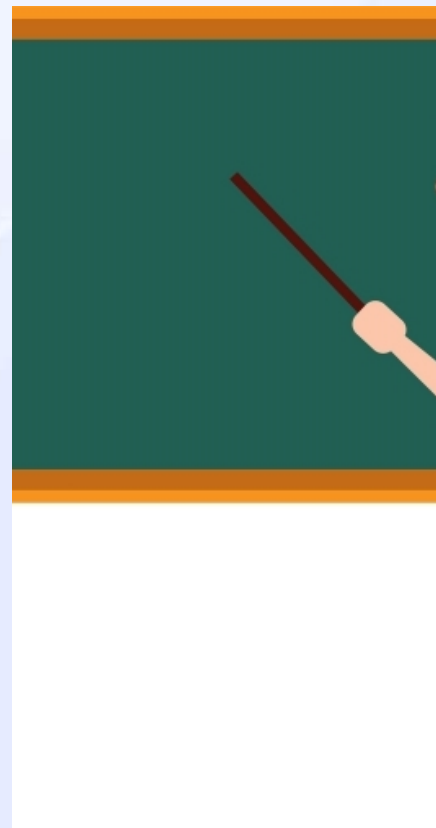

- 正常产程概述
- 产程观察与护理的重要性
- 产程观察与护理要点
- 特殊情况处理
- 实践案例分享

01

正常产程概述



定义与特点



定义

正常产程是指从孕妇出现规律宫缩到胎儿、胎盘娩出的全过程。



特点

产程经历三个阶段，每个阶段都有不同的特点，包括宫缩频率、宫颈扩张程度和胎儿下降情况等。



产程的阶段划分

第一产程

宫颈扩张期，从规律宫缩开始到宫颈口开全（10cm），持续时间较长，通常需要10-12小时。



第二产程

胎儿娩出期，从宫颈口开全到胎儿娩出，持续时间较短，通常需要1-2小时。



第三产程

胎盘娩出期，从胎儿娩出到胎盘娩出，持续时间约30分钟至1小时。



产程中孕妇的生理变化



01

宫缩

孕妇出现规律宫缩，宫缩强度逐渐增强，持续时间逐渐延长，间隔时间逐渐缩短。



02

宫颈变化

宫颈扩张、变软，宫颈口逐渐开大。



03

胎儿变化

胎儿头部下降、旋转，最终通过产道娩出。



04

孕妇的感受

孕妇在产程中可能会经历疼痛、紧张、焦虑等不适感受，需要护理人员的关注和护理。

02

产程观察与护理的重要性



保障母婴安全



01

产程观察有助于及时发现异常情况，如胎儿宫内窘迫、胎盘早剥等，以便及时采取措施，确保母婴安全。



02

护理措施能够提供必要的支持，如缓解产妇疼痛、保持产房环境卫生等，为母婴创造一个安全舒适的生产环境。



预防并发症


观察产程进展有助于预防难产、产后出血等并发症，降低并发症的发生率。

科学合理的护理措施能够预防感染、促进产后恢复，降低产后并发症的风险。





提高生产质量

An illustration of a desk with several books of various colors (green, blue, yellow, orange) and a stack of papers. A blue pen is resting on the papers. The illustration is set against a blue background that transitions into the main content area.

产程观察与护理能够提供个性化的服务，满足产妇和胎儿的特殊需求，提高生产质量。

通过有效的护理措施，如心理疏导、疼痛缓解等，能够减轻产妇的焦虑和疼痛，提高生产质量。



03

产程观察与护理要点



产程监测

01



监测产程进展



通过定期检查宫口扩张、胎头下降等指标，评估产程进展情况，及时发现并处理异常情况。

02



监测胎儿状况



密切观察胎儿心率、胎动等指标，确保胎儿在产程中保持正常状态。

03



监测产妇状况



关注产妇的生命体征、宫缩强度和持续时间、疼痛程度等指标，及时发现和处理并发症。



疼痛管理



药物镇痛

根据产妇的疼痛程度和医生的建议，可采用适当的药物镇痛方法，如注射镇痛药、口服止痛药等。



非药物镇痛

采用放松技巧、呼吸练习、按摩等方法，缓解产妇的疼痛感。



心理支持

通过心理疏导、安慰和鼓励，帮助产妇减轻焦虑和疼痛感。

以上内容仅为本文档的试下载部分，为可阅读页数的一半内容。如要下载或阅读全文，请访问：
<https://d.book118.com/076001001110010105>