

火灾现场伤员处置方法与技巧

制作人：魏老师

制作时间：2024年3月



目录

- 第1章 火灾现场伤员处置方法与技巧
- 第2章 伤员疏散与转移
- 第3章 火灾现场伤员后续处理
- 第4章 现场火灾救援协作
- 第5章 火灾现场危险品处置
- 第6章 总结与展望

● 01

第1章 火灾现场伤员处置方法与技巧

火灾现场伤员处置概述

在火灾现场会出现各种不同程度的伤员，包括轻伤、中伤和重伤。处置伤员至关重要，需要遵循基本原则。确保迅速评估伤员情况，采取适当的救援措施，保障伤员生命安全。



伤员分类与评估

轻伤

伤情较轻，需要简单处理

重伤

伤情严重，需紧急处理

中伤

伤情较重，需及时处理



伤员评估的方法

ABCDE原则

快速评估方法

A(气道通畅)
B(呼吸)
C(循环)
D(神经)
E(体表)

检查呼吸和心跳
观察呼吸道有无堵塞
触摸脉搏检查循环情况

高危伤员的处理

01

高危伤员特点


伤情严重，生命垂危

02

处理方法

迅速施救，确保安全

03



火灾现场伤员急救技巧

呼吸道受阻伤员处
理

迅速清除阻塞物

骨折或扭伤伤员
处理

固定伤处，避免移动

大面积烧伤伤员处理

覆盖干净纱布，保护伤口



● 02

第2章 伤员疏散与转移



伤员疏散流程

01

火灾现场伤员疏散原则

确保人员安全第一

02





如何有序地疏散伤员

避免踩踏事件发生

03

疏散中应注意的安全事项

保护伤员生命安全





伤员转移方式选择

不同伤员情况下的转移方式选择
担架转移、肩扛转移、抱起转移等方式的操作技巧
如何避免二次伤害

根据伤情轻重选择合适方式

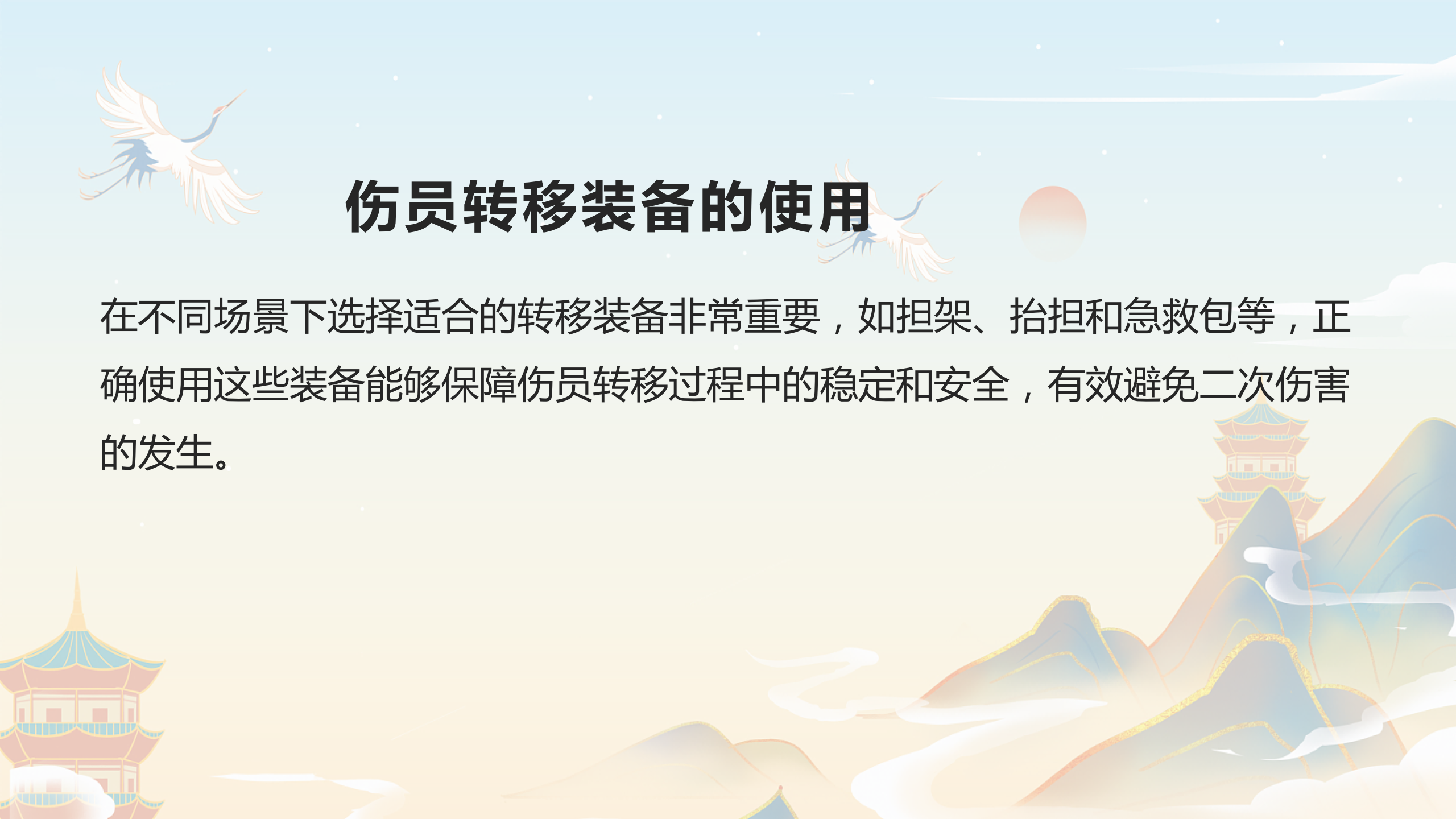


操作要准确规范
保护伤员不受二次伤害

注意转移过程中的平稳性
避免碰撞和摔倒



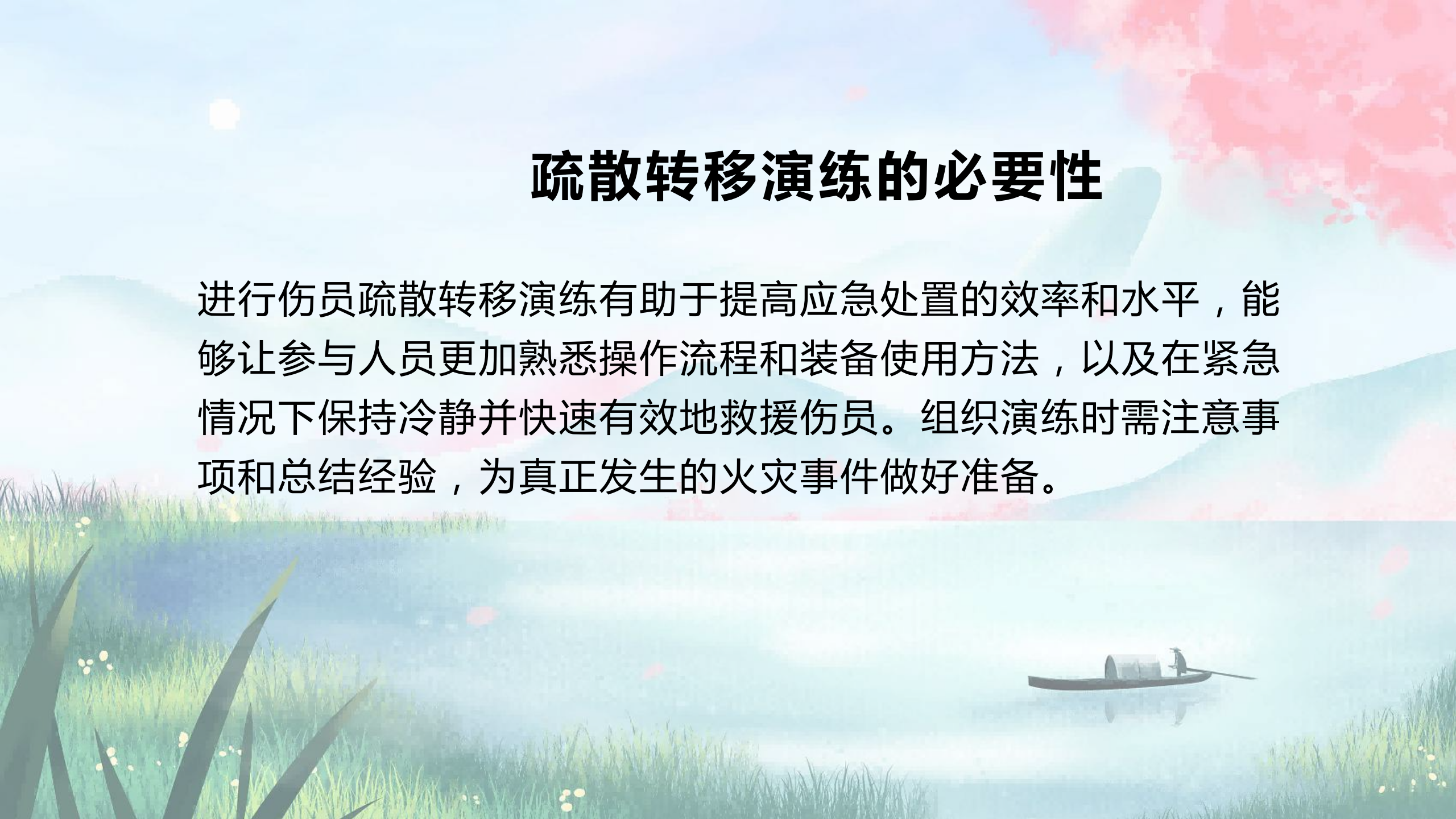
伤员转移装备的使用

在不同场景下选择适合的转移装备非常重要，如担架、抬担和急救包等，正确使用这些装备能够保障伤员转移过程中的稳定和安全，有效避免二次伤害的发生。



疏散转移演练的必要性

进行伤员疏散转移演练有助于提高应急处置的效率和水平，能够让参与人员更加熟悉操作流程和装备使用方法，以及在紧急情况下保持冷静并快速有效地救援伤员。组织演练时需注意事项和总结经验，为真正发生的火灾事件做好准备。



疏散转移演练的必要性

伤员疏散转移演练
的目的

演练中应注意的
事项与总结经验

如何组织进行疏散转
移演练

提高应急处置效率

及时总结演练经验

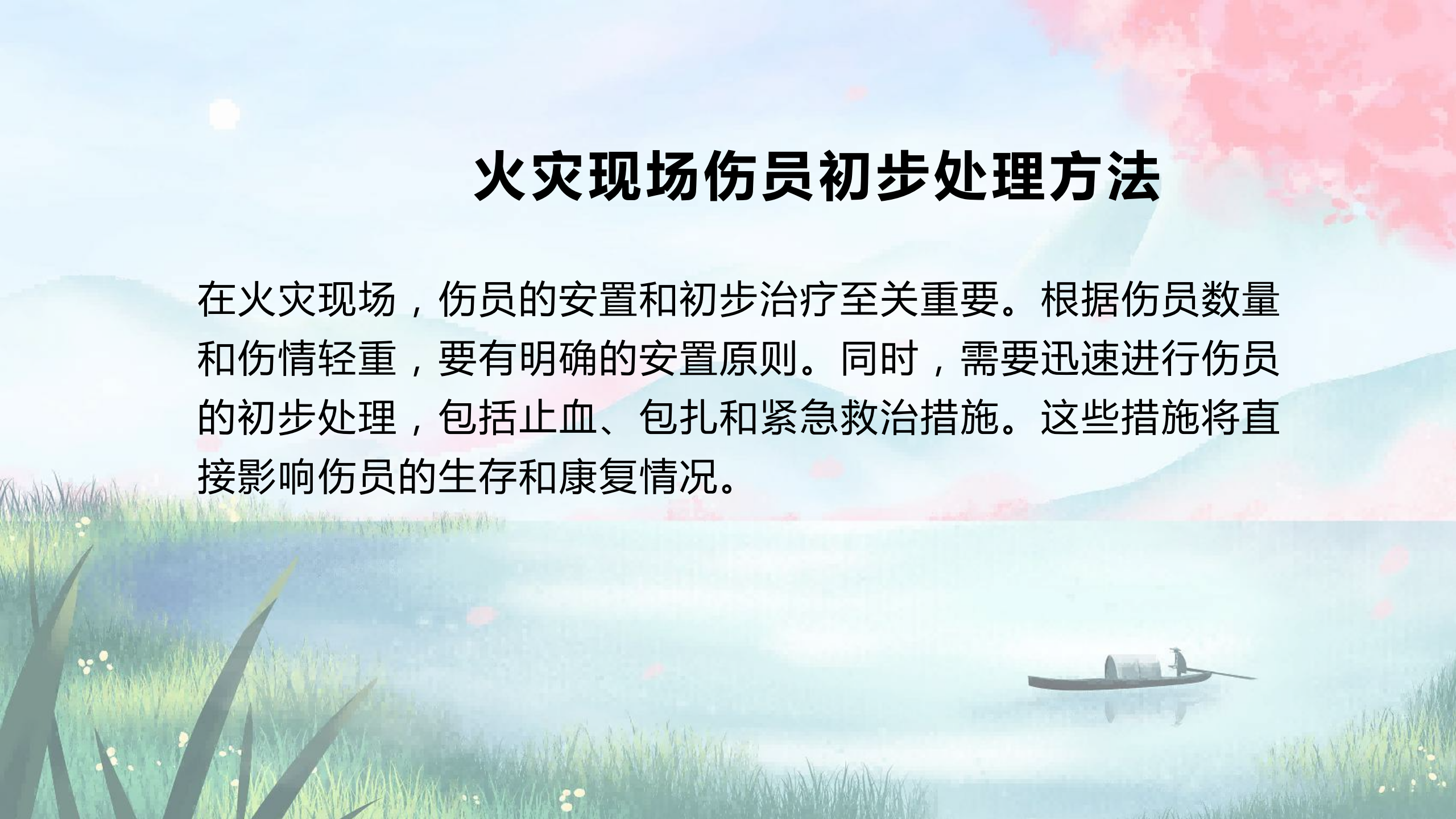
设置演练计划与流程



第三章 火灾现场伤员后续处理

火灾现场伤员初步处理方法

在火灾现场，伤员的安置和初步治疗至关重要。根据伤员数量和伤情轻重，要有明确的安置原则。同时，需要迅速进行伤员的初步处理，包括止血、包扎和紧急救治措施。这些措施将直接影响伤员的生存和康复情况。



伤员安置及初步治疗

伤员安置的原则

确保伤员生命安全

如何提供伤员紧急救治

迅速有效的急救措施

火灾现场伤员的初步处理方法

包扎、止血等



灾后心理疏导

灾难对伤员心理的
影响

焦虑、恐惧等

如何进行伤员的
心理疏导工作

倾听、安慰和支持

灾后心理疏导的重要
性



帮助伤员重建心理平衡





伤员转院安排

伤员需要在伤情稳定后转院，此时选择合适的时机和方式至关重要。协调好医院之间的转院事宜，确保伤员得到连续的医疗服务。转院后的监护和随访工作也是必不可少的，以确保伤员的康复进程顺利进行。



以上内容仅为本文档的试下载部分，为可阅读页数的一半内容。如要下载或阅读全文，请访问：
<https://d.book118.com/077125111000006061>