

# 关于硬式内窥镜的 清洗与保养





# 怎样进行硬式内窥镜的清洗保养与管理？

.....

# 硬式内镜的种类

普外科：腹腔镜

泌尿外科：膀胱镜、输尿管镜、经皮肾镜

妇科：宫腔镜

骨科：关节镜

耳鼻喉科：鼻窦镜、食道镜、耳内窥镜

神经外科：脑内窥镜

乳腺外科：乳管镜

# 硬式内镜的几大特点

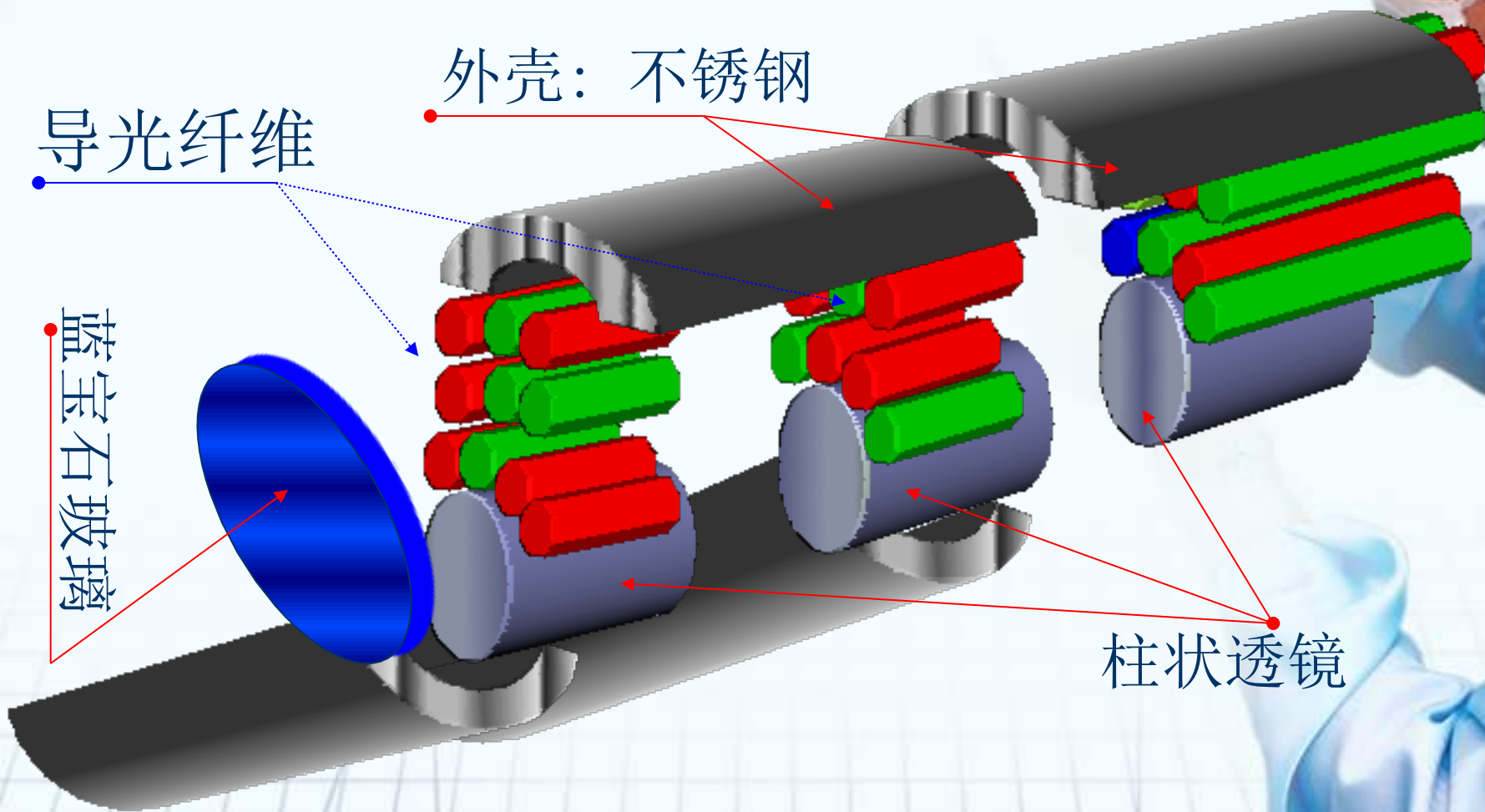
价格昂贵——清洗保养的要求很高。

结构复杂，构造精密——清洗难度很大。

管腔、关节、齿纹较多——清洗难度很大。

配备脆弱的光源系统——容易损坏，对操作人员的要求高。

# 内部结构





●对于贵重、易损坏的光学镜头，一定要熟练的处理，而且必须单独进行处理。


●小心遗失光学视管的配件

●不能使用超声清洗



## 切忌



- 敲击管身；
- 撞击目镜或物镜玻璃窗；
- 与其他器械交错乱放；



请以浸蘸75%的乙醇溶液的棉布擦拭！




75%酒精



# 光纤的清洗、消毒与存放

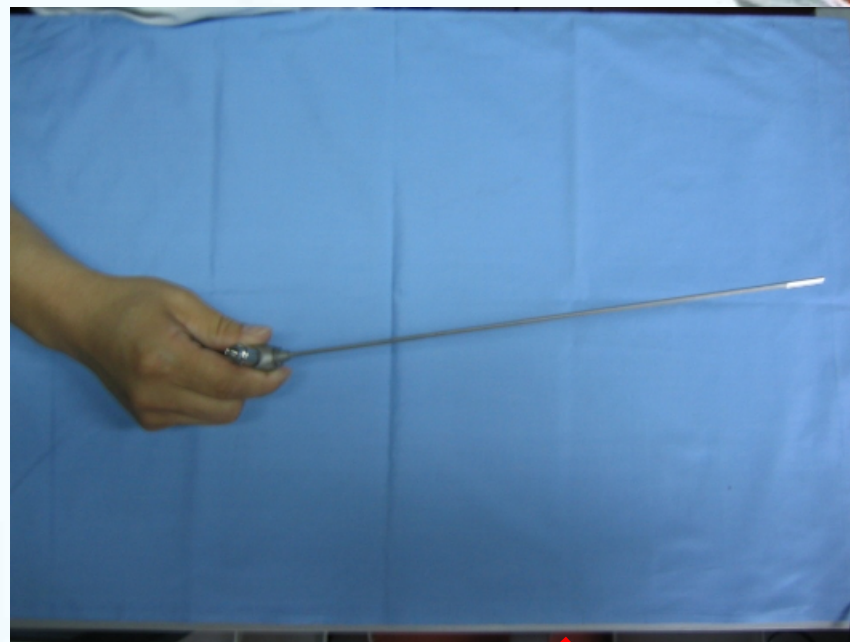
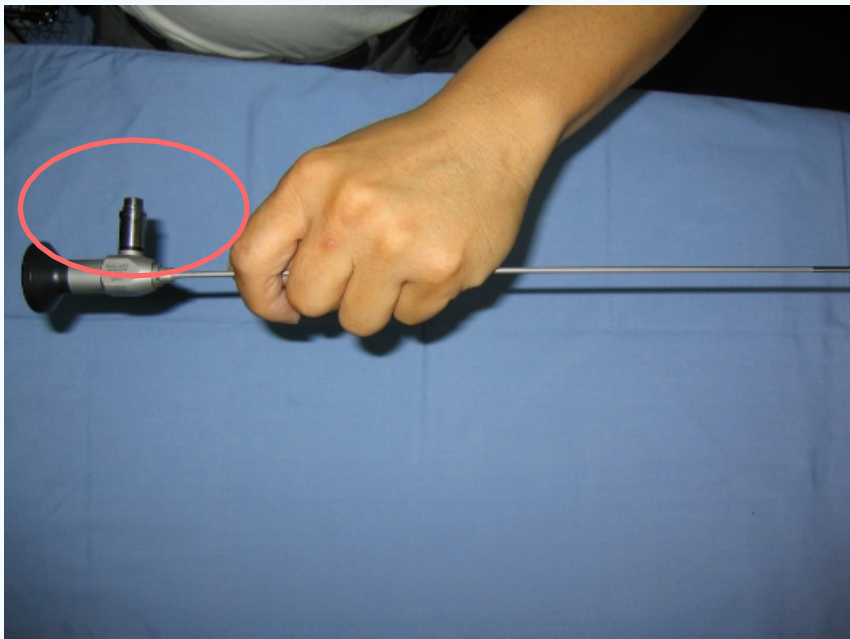
- 1、清洗方法：用含有无菌水、洗涤剂的纱布将光纤上的血液、粘膜、组织块清除干净。
- 2、光导纤维切记：勿折、勿压、勿打结、远离利器。因折断后的光导纤维影响光的照度，必须将光纤盘好，放于柔软容器内。
- 3、**禁止超声波清洗**



- 注意：**
- ① **避免灼伤**（冷光源也产热）
  - ② **应有备用灯泡**（止血时更重要）



# 窥镜的正确把持



- 对于结构复杂的精密器械，在清洗是要做到拆卸清洗，并且需要拆到零配件的可拆卸的单位最小化。
- 拆卸下来的零配件要小心保管，防止遗失



# 光源的保养

- 开机前，必须连接好所有的连接线。
- 电源插座必须有接地线。
- 开机后不要马上关闭电源。
- 关机前应先将量度调至最小。
- 设备不可在可燃性气体的环境中使用。
- 切勿挡住散风通道！
- 若设备放在桌子上，保持空气通畅，散热效果最好。若设备放在小推车上，应持推车后部空气流通通畅。切勿将设备放在后部封闭的车子上。



以上内容仅为本文档的试下载部分，为可阅读页数的一半内容。如要下载或阅读全文，请访问：<https://d.book118.com/077152165014006065>