

《盆腔脓肿诊治中国专家共识 (2023版)》解读

汇报人：xxx
2024-05-08



| CATALOGUE |

目录

- 盆腔脓肿概述
- 诊治现状及挑战
- 《共识》更新内容及意义
- 诊断策略优化建议
- 治疗方案选择及调整策略
- 并发症预防与处理措施
- 总结与展望

01

盆腔脓肿概述



定义与发病机制

盆腔脓肿是一种严重的盆腔炎性疾病，主要涉及女性生殖器官及其周围组织的化脓性炎症。


定义

发病机制

盆腔脓肿主要由厌氧菌感染引起，当机体抵抗力下降或其他原因导致盆腔内环境改变时，厌氧菌大量繁殖并引起化脓性炎症，最终形成脓肿。



流行病学特点



发病率

盆腔脓肿在女性中的发病率较高，尤其在育龄期妇女中更为常见。

危险因素

不洁性生活、宫腔手术操作后感染、邻近器官炎症蔓延等是盆腔脓肿发病的危险因素。



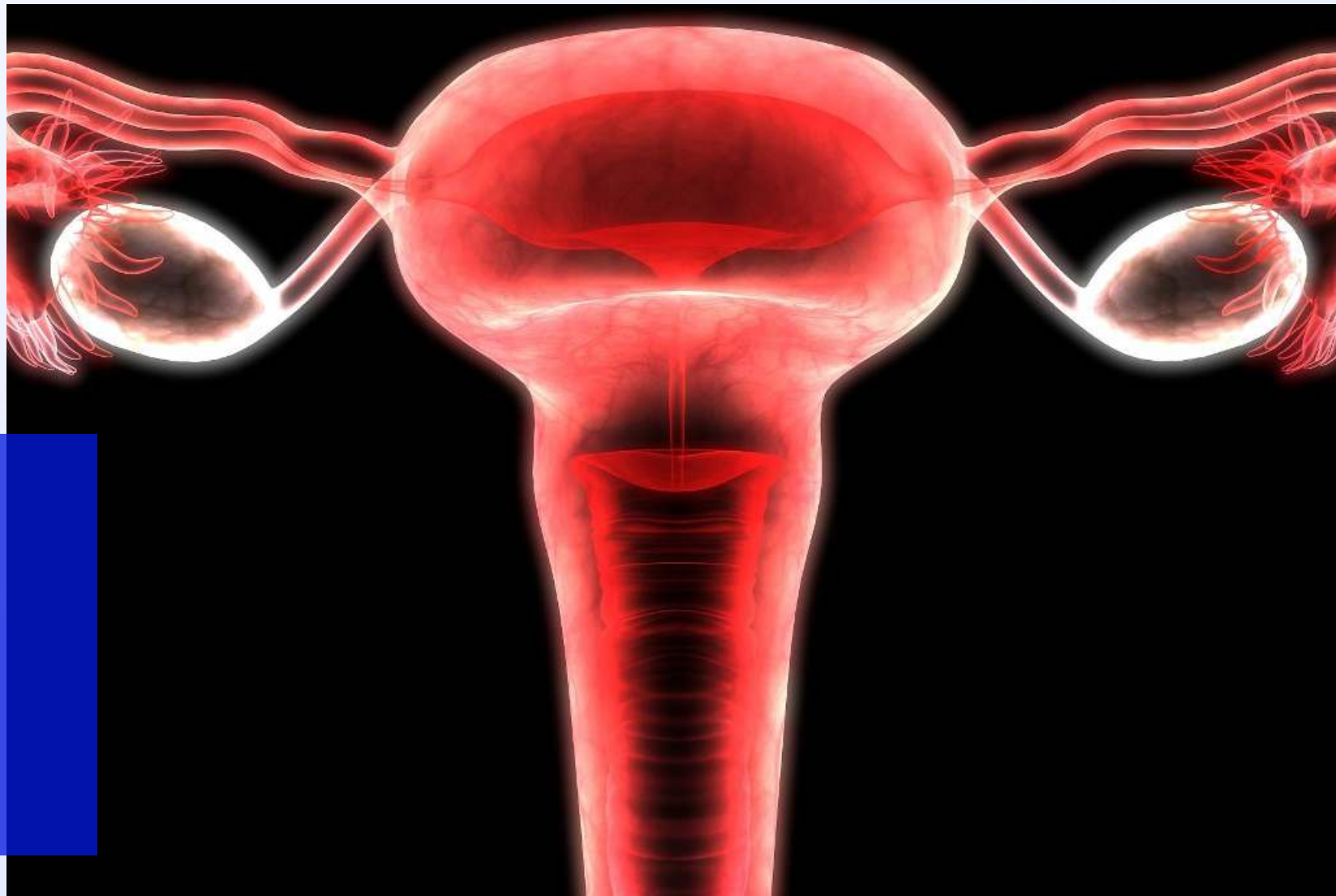
临床表现与诊断依据

临床表现

患者常出现高热、下腹痛、阴道分泌物增多等症状，严重时可出现感染性休克。

诊断依据

根据患者的病史、症状和体征，结合实验室检查（如血常规、C反应蛋白等）和影像学检查（如超声、CT等）结果进行综合判断。



02

诊治现状及挑战



当前诊治方法概述

影像学检查

包括超声、CT、MRI等，用于准确诊断盆腔脓肿的位置、大小和性质。

实验室检查

通过血液、尿液等样本检测，了解感染的程度和类型，为治疗提供依据。



药物治疗

使用抗生素等药物控制感染，缓解症状，但需注意药物的选择和使用时机。

手术治疗

对于药物治疗无效或病情严重的患者，需考虑手术治疗，包括脓肿切开引流、切除感染病灶等。



存在问题与局限性

诊断不准确

部分盆腔脓肿患者症状不典型，易被误诊为其他疾病，延误治疗。

盆腔脓肿可引起多种并发症，如脓毒症、感染性休克等，增加治疗难度和患者痛苦。

并发症多

治疗不彻底

由于盆腔脓肿位置深在，药物难以达到有效浓度，导致治疗不彻底，病情反复发作。

部分患者治疗后仍会出现复发，需要再次治疗。

复发率高





患者需求与期望



01

准确诊断

患者期望能够得到准确的诊断，了解病情及治疗方案。



02

有效治疗

患者希望获得有效的治疗，缓解症状，提高生活质量。



03

减少并发症

患者期望在治疗过程中减少并发症的发生，降低治疗风险。



04

降低复发率

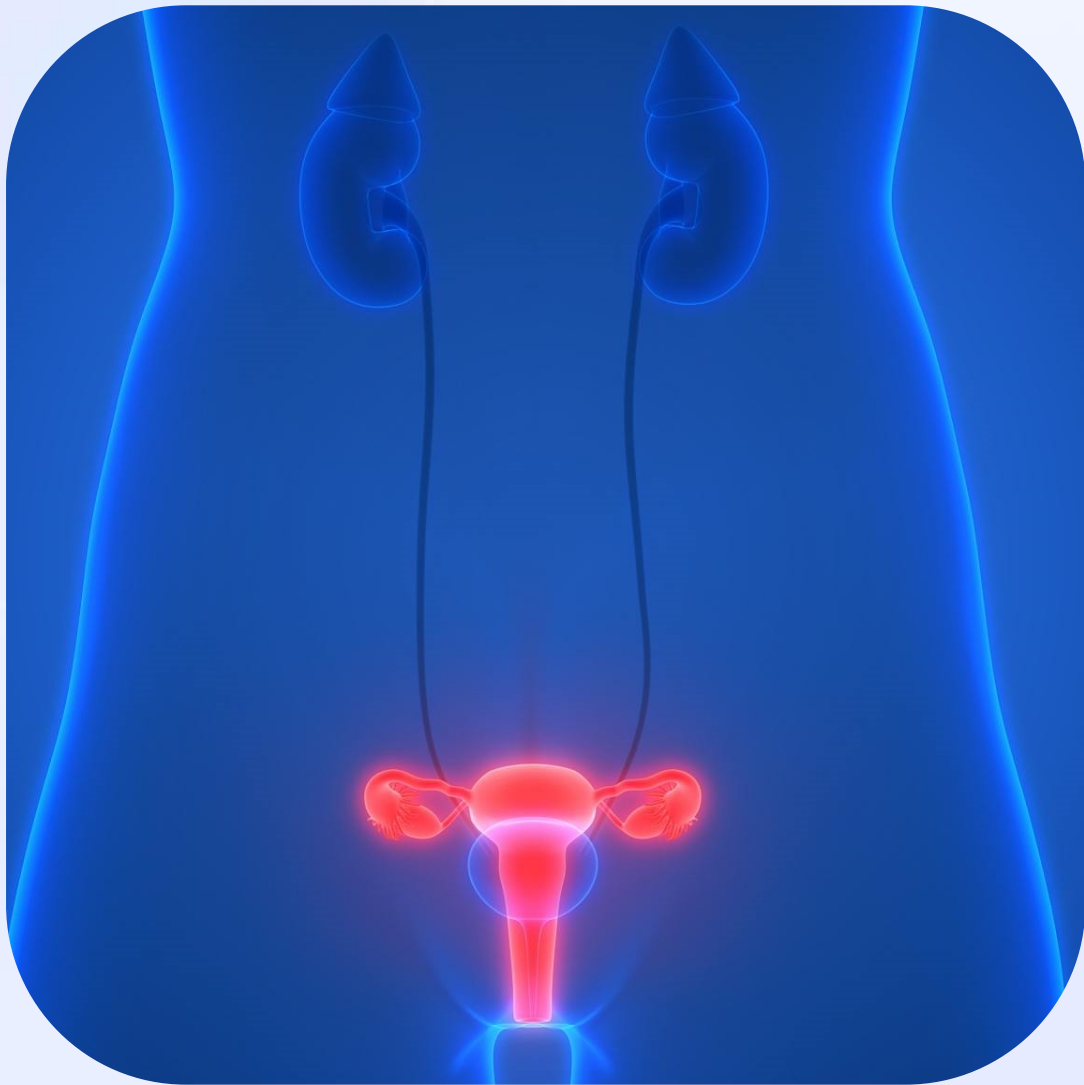
患者希望治疗后能够降低复发率，避免再次遭受病痛困扰。

03

《共识》更新内容及意义



更新内容梳理与解读



诊断标准更新

对盆腔脓肿的诊断标准进行了细化和更新，包括临床表现、影像学检查和实验室检查等方面的内容，提高了诊断的准确性和可靠性。

治疗方法调整

根据最新的临床研究和实践经验，对盆腔脓肿的治疗方法进行了调整和优化，包括药物治疗、手术治疗和介入治疗等，为患者提供了更多有效的治疗选择。

预防措施强化

在预防盆腔脓肿方面，强调了早期识别、及时干预和加强患者教育等预防措施的重要性，以降低盆腔脓肿的发病率和复发率。

指导意义和实践价值

指导医生临床实践


通过提供最新的诊断和治疗方法，帮助医生更好地掌握盆腔脓肿的诊治技能，提高临床治疗效果和患者满意度。

促进科研和学术交流

推动盆腔脓肿相关领域的研究和学术交流，促进学科发展和进步，为患者提供更好的医疗服务。

提升公众健康意识

通过宣传和教育，提高公众对盆腔脓肿的认识和重视程度，鼓励患者积极参与预防和治疗过程，降低疾病对个人和社会的影响。





对未来发展趋势影响

1

推动盆腔脓肿诊治规范化

通过制定和推广《共识》，推动盆腔脓肿的诊治向规范化、标准化方向发展，提高医疗质量和安全水平。

2

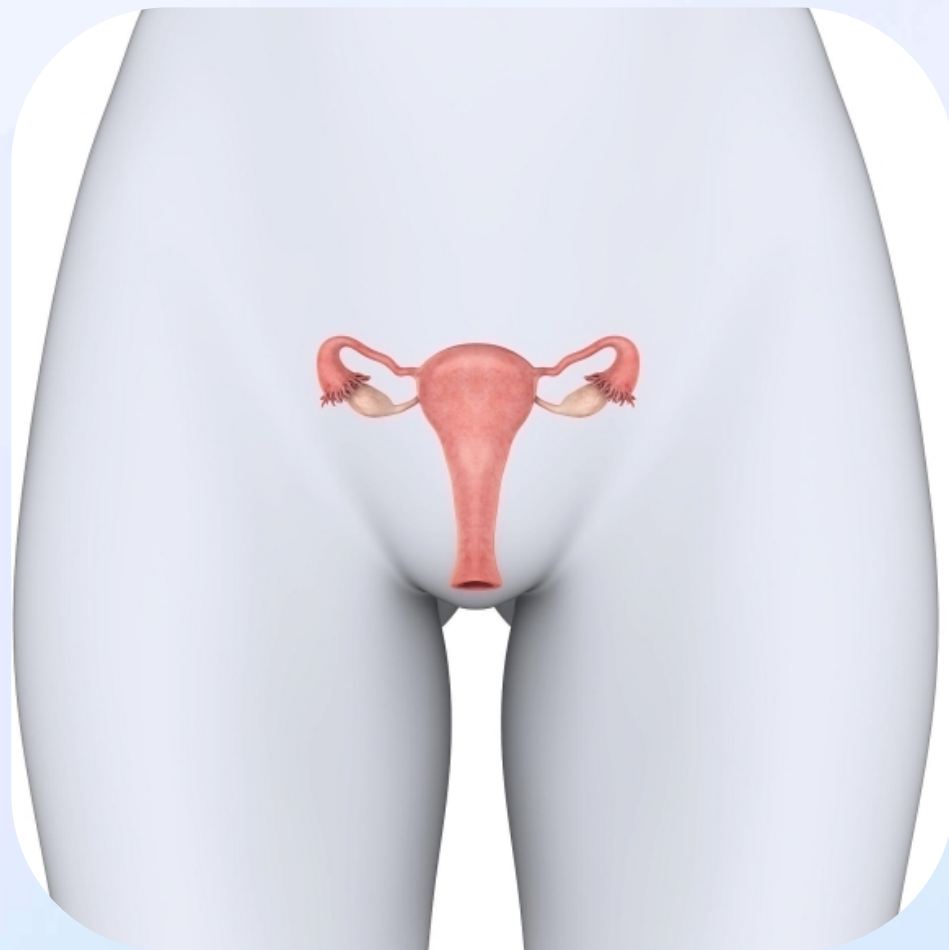
促进多学科协作和整合

鼓励多学科之间的协作和整合，共同应对盆腔脓肿等复杂疾病，提高综合治疗效果和患者生活质量。

3

引领新技术和新方法研发

引导新技术和新方法的研发和应用，为盆腔脓肿的诊治提供更多创新手段和治疗方案，满足患者不断增长的需求。



04

诊断策略优化建议

以上内容仅为本文档的试下载部分，为可阅读页数的一半内容。如要下载或阅读全文，请访问：
<https://d.book118.com/078066051022006070>