

三维激光扫描技术在 墙面平整度检测中的 应用研究

汇报人：

2024-01-17




目录

CONTENTS

- 引言
- 三维激光扫描技术原理及特点
- 墙面平整度检测方法及评价标准
- 基于三维激光扫描技术的墙面平整度检测系统设计
- 实验结果与分析
- 结论与展望





01 **引言**





研究背景和意义

建筑行业需求

随着建筑行业的快速发展，对墙面平整度的要求越来越高，传统检测方法已无法满足高精度、高效率的需求。




推动技术创新

本研究旨在将三维激光扫描技术应用于墙面平整度检测，推动相关技术的创新和发展。

三维激光扫描技术优势

三维激光扫描技术具有非接触、高精度、高效率等优点，为墙面平整度检测提供了新的解决方案。





国内外研究现状及发展趋势



国内外研究现状


目前，国内外学者在三维激光扫描技术应用于墙面平整度检测方面已取得一定成果，但仍存在数据处理、精度提高等问题。

发展趋势

随着计算机视觉、人工智能等技术的不断发展，三维激光扫描技术在墙面平整度检测中的应用将更加广泛，数据处理和精度提高等方面的问题将得到更好的解决。



研究目的和内容




研究目的

本研究旨在通过实验验证三维激光扫描技术在墙面平整度检测中的可行性和优越性，为实际应用提供理论支持和技术指导。

研究内容

首先，对三维激光扫描技术原理进行深入研究；其次，构建墙面平整度检测实验系统，包括硬件搭建和软件设计；最后，通过实验对三维激光扫描技术在墙面平整度检测中的应用效果进行评估和分析。



02

三维激光扫描技术原理 及特点





三维激光扫描技术原理

激光测距原理

利用激光测距仪发射激光脉冲，通过测量激光脉冲往返时间计算目标距离。

角度测量原理

采用高精度测角装置，对激光束的水平 and 垂直方向进行角度测量，从而确定目标点的空间坐标。

数据采集与处理

通过扫描目标物体表面，获取大量离散的三维坐标数据点，经过数据处理和建模，实现目标物体的三维重建。



三维激光扫描技术特点



非接触式测量

无需接触目标物体，即可获取其三维坐标信息，避免了对目标物体的损伤。




高精度测量

采用高精度测角装置和激光测距仪，可实现毫米级甚至微米级的测量精度。



高效率数据采集

通过自动或半自动的扫描方式，可快速获取大量目标物体的三维坐标数据。

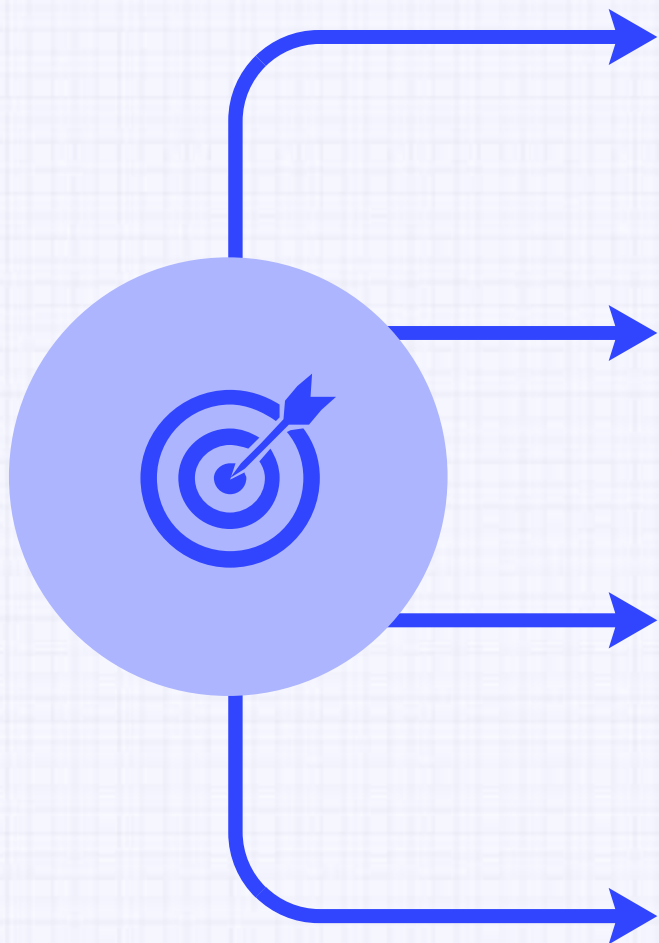


灵活性强

可适用于不同形状、大小和复杂度的目标物体，具有很强的适应性。



三维激光扫描仪分类及性能比较



地面型三维激光扫描仪

适用于室内和室外大型场景的三维数据采集，具有高精度、高效率的特点，但价格较高。

手持式三维激光扫描仪


便携轻便，适用于小型物体或局部区域的三维数据采集，精度和效率相对较低。

无人机载三维激光扫描仪

可快速获取大范围、高分辨率的三维地形数据，适用于复杂地形和环境的三维建模，但受天气和飞行高度等因素影响。

车载移动式三维激光扫描仪

可实现城市街道、建筑物立面等场景的三维数据采集，具有高效率、高精度的特点，但受交通和道路环境限制。



03

墙面平整度检测方法及 评价标准





传统墙面平整度检测方法

靠尺法

使用靠尺贴紧墙面，通过塞尺测量靠尺与墙面之间的缝隙大小，以此判断墙面的平整度。这种方法简单易行，但精度较低，且对于大面积墙面的检测效率较低。

激光测距法

利用激光测距仪对墙面进行逐点扫描，获取墙面各点的距离数据，通过计算分析得出墙面的平整度。这种方法精度较高，但操作繁琐，数据处理量大。



现代墙面平整度检测技术

三维激光扫描技术

采用三维激光扫描仪对墙面进行快速、全面的扫描，获取墙面的三维坐标数据。通过数据处理和分析，可以精确地得出墙面的平整度信息。这种方法具有高精度、高效率、非接触式等优点。

VS

摄影测量技术

利用高分辨率相机对墙面进行拍摄，通过图像处理技术提取墙面的特征信息，进而计算墙面的平整度。这种方法适用于大面积、复杂形状的墙面检测，但精度相对较低。

以上内容仅为本文档的试下载部分，为可阅读页数的一半内容。如要下载或阅读全文，请访问：
<https://d.book118.com/085212313344011221>