

负压封闭引流护理

目 录

- 负压封闭引流护理概述
- 负压封闭引流护理操作流程
- 负压封闭引流护理的护理要点
- 负压封闭引流护理的并发症及处理
- 负压封闭引流护理的案例分享

contents

01

负压封闭引流护理概述

定义与原理



定义

负压封闭引流护理是一种利用负压吸引技术，通过封闭性敷料将伤口或创面内的渗液、分泌物等及时吸出，以促进伤口愈合的护理方法。

原理

负压封闭引流护理的原理是通过负压吸引作用，将伤口或创面内的渗液、分泌物等吸出，减少感染和炎症的发生，同时促进肉芽组织和上皮组织的生长，加速伤口愈合。

适用范围与优势

适用范围

负压封闭引流护理适用于各种类型的伤口和创面，如手术切口、烧伤、创伤、溃疡等。

优势

负压封闭引流护理的优势在于能够有效地减少感染和炎症的发生，促进伤口愈合，减轻患者的痛苦和医疗负担，同时操作简便，护理效果显著。



历史与发展

历史

负压封闭引流护理最早起源于20世纪90年代，经过多年的发展和改进，已经成为一种广泛应用于临床的伤口护理方法。

发展

随着医疗技术的不断进步和人们对伤口护理要求的提高，负压封闭引流护理也在不断发展和改进，未来将会有更多的创新和优化，以更好地服务于患者。



02

负压封闭引流护理操作流程

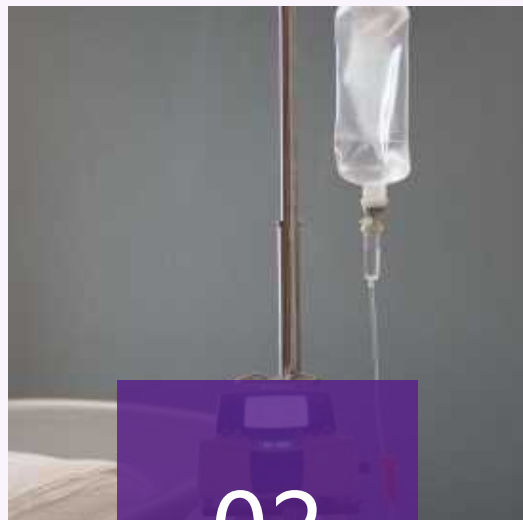
●●●● 材料准备



01

负压封闭引流材料


包括医用泡沫、透明薄膜、引流管等。



02

负压源


如真空泵或负压吸引器。



03

消毒用品

如碘伏、酒精等。



04

敷料和绷带

用于固定引流管和保护伤口。

操作步骤

清洁伤口

使用消毒用品对伤口周围皮肤进行清洁和消毒。

放置医用泡沫

将医用泡沫敷料修剪成适合伤口形状，并放置在伤口底部。

覆盖透明薄膜

将透明薄膜覆盖在医用泡沫上，确保密封住整个伤口。

连接负压源

将引流管的一端连接到负压源，另一端连接到医用泡沫上。

调整负压

根据需要调整负压，以保持引流通畅并促进伤口愈合。



注意事项



保持引流通畅

定期检查引流管是否通畅，避免堵塞或折叠。



注意负压调整

根据伤口情况调整负压，避免过大或过小影响愈合。



观察伤口情况

定期检查伤口情况，观察是否有感染、出血等异常情况。



及时更换敷料

根据需要更换敷料，保持伤口清洁干燥。

03

负压封闭引流护理的护理要点

以上内容仅为本文档的试下载部分，为可阅读页数的一半内容。如要下载或阅读全文，请访问：<https://d.book118.com/085232314200011121>