

提高师范生教学能力的重要性

作为未来教育事业的中坚力量,师范生的教学能力是决定教学质量的关键因素。提高师范生的教学能力,不仅能够帮助他们更好地掌握教学技能,还能培养他们的教学创新意识,提升他们的职业素养,为学生提供更优质的教育服务。通过系统的培养和训练,师范生将成长为出色的教育工作者,为社会培养更多的精英人才。

魏a

魏 老师

教师说课课件的定义和作用

定义

教师说课课件是教师在课堂上向学生讲授课程内容时使用的一种教学辅助工具。它通过文字、图片、动画等多种元素,帮助教师组织和传达教学内容。

作用

说课课件能够提高教学效率,增加课堂互动,激发学生的学习兴趣。它有助于教师条理清晰地传授知识,并为学生提供直观的学习资源。

说课课件的基本要素



结构明晰

说课课件应当有清晰的框架结构,包括引言、教学目标、重点难点、教学活动等环节,让授课过程井井有条。



内容突出

通过合理运用字体大小、颜色对比、图形图标等元素,突出教学重点和难点,引导学生注意力集中。



形式丰富

利用图片、视频、动画等多媒体手段,营造生动有趣的课堂氛围,增加师生互动,提高学习效果。

教学目标的确定



明确目标

确立清晰、具体的教学目标，考虑学生的实际水平和需求，确保目标切合实际、有利于学习。



分层设计

根据不同层次的学生，制定知识、技能和情感目标，循序渐进地引导学生学习和成长。



重点突出

针对教学内容的重点和难点，设计相应的教学目标，引导学生深入理解和掌握关键知识。

教学内容的组织和安排

1 主线清晰

确立教学内容的主线脉络,将知识点有机地组织起来,保证教学过程的逻辑性和连贯性。

3 内容充实

在教学内容的选择上,既要包含必要的核心知识点,又要渗透前沿信息和实践应用,培养学生综合素养。

2 层次分明

根据内容的难易程度和重要性,合理安排教学的时间分配和知识深度,引导学生循序渐进地学习。

4 教法多样

采用讲授、讨论、实践等多种教学方式,激发学生的学习兴趣,增强教学的针对性和有效性。

教学方法的选择

直接讲授

以教师为主导,采用讲解的方式传授知识点,条理清晰地引导学生学习。

讨论互动

营造师生互动交流的氛围,引发学生的思考和探讨,培养分析问题的能力。

实践操作

安排实验、实习、实训等活动,让学生亲身参与,深化理解并提高动手能力。

案例分析

选择典型案例,引导学生运用所学知识分析问题,培养批判性思维和解决问题的技能。

教学媒体的使用

形式多样

在说课课件中可以运用图片、视频、动画等多种形式的教学媒体,为学生提供生动直观的学习资源。

选择恰当

根据教学内容和目标,选择合适的教学媒体,既能吸引学生注意力,又能有效传达知识要点。

技术熟练

教师需要掌握相关技术,熟练操作各种教学设备和软件,确保课件播放流畅、无缝衔接。

教学过程的设计

1

导入动机

通过引人入胜的导入方式, 激发学生的学习兴趣, 为后续教学内容做好铺垫。

2

循序渐进

将知识点按难度顺序有机地组织起来, 引导学生循序渐进地深入理解和掌握知识。

3

互动交流

适当设置提问、讨论等环节, 增加师生互动, 让学生积极参与, 提高教学效果。

4

注重练习

安排恰当的课堂练习和作业, 帮助学生巩固所学知识, 提高运用能力。

5

总结反馈

课堂结束时进行知识总结, 并根据学生反馈情况, 对教学效果进行评估和改进。

教学评价的方法

过程性评价

关注学生在学习过程中的表现和进步情况,通过观察、交流、作业等方式全面了解学生的学习状况。

结果性评价

依据预设的教学目标,采用考试、测试等方式,评估学生是否达成了预期的学习成果。


诊断性评价

针对学生在学习中出现的问题或困难,进行深入诊断分析,找出原因并提供针对性辅导。

总结性评价


对一个学期或学年的教学过程和结果进行全面总结,反思教学方法和策略的有效性。

说课课件的美化设计




简洁设计

采用简洁大方的版式设计,合理运用颜色搭配和字体排布,创造出清新舒适的视觉效果。



视觉重点

通过运用醒目的图形图标、高对比度的配色方案,突出教学重点,引导学生有效聚焦。



趣味性设计

善用生动有趣的插图、动画等元素,增强课件的视觉吸引力,营造轻松愉悦的学习氛围。

字体、颜色和版式的选择



字体选择

选择简洁清晰的字体, 如宋体、黑体等, 体现专业性和学术性。注意字体大小和行距的搭配, 提高可读性。



颜色搭配

采用高对比度的颜色搭配, 如蓝色和橙色、绿色和紫色等, 突出重点信息。选择温和大方的主色调, 营造和谐氛围。



版式设计

合理安排版面布局, 合理使用空白, 突出重点内容。合理运用标题、段落、图表等元素, 增强课件的逻辑性和美观度。

图片、动画和视频的运用

在制作说课课件时，可以巧妙运用多种视觉元素，如生动形象的图片、富有表现力的动画以及引人入胜的视频素材，以提高课件的吸引力和教学效果。

图片可以用来展示重要的概念和案例，动画则能直观地展现复杂的过程和变化，视频则可以呈现真实场景和案例，为学生带来身临其境的学习体验。

选择时要注意内容的適切性和画面的美感，使用这些视觉元素时也需要注意与课件整体风格的协调配合，从而达到事半功倍的教学效果。

交互性元素的添加

问答互动

在课件中设置提问环节,引导学生积极思考并给出回答,培养他们的主动参与意识。

小测验练习

设置小测验或游戏互动环节,检测学生对知识的理解程度,并及时给予反馈。

探索体验

设置模拟实践或情境体验环节,让学生亲自操作、体验知识应用,增强学习的主动性。

讨论交流

安排小组讨论或论坛环节,引导学生分享想法、交流观点,培养批判性思维。

以上内容仅为本文档的试下载部分，为可阅读页数的一半内容。如要下载或阅读全文，请访问：<https://d.book118.com/086141200024010140>