

# 乳腺癌疼痛护理

演讲人：

日期：



PROJECT

# 目录

## CONTENTS

- 乳腺癌疼痛概述
- 乳腺癌疼痛评估方法
- 乳腺癌疼痛治疗原则与策略
- 乳腺癌患者心理支持与辅导
- 乳腺癌疼痛护理实践指南
- 总结反思与未来展望





# 01 乳腺癌疼痛概述



# 疼痛定义与分类

## 疼痛定义

疼痛是一种令人不快的感觉和情感体验，伴有实质性的或潜在的组织损伤。

## 疼痛分类

根据疼痛的性质和持续时间，可分为急性疼痛和慢性疼痛。乳腺癌疼痛通常属于慢性疼痛。



# 乳腺癌疼痛特点

01

## 疼痛部位

乳腺癌疼痛通常发生在乳房、腋窝或附近区域，有时疼痛会向背部或上肢放射。

02

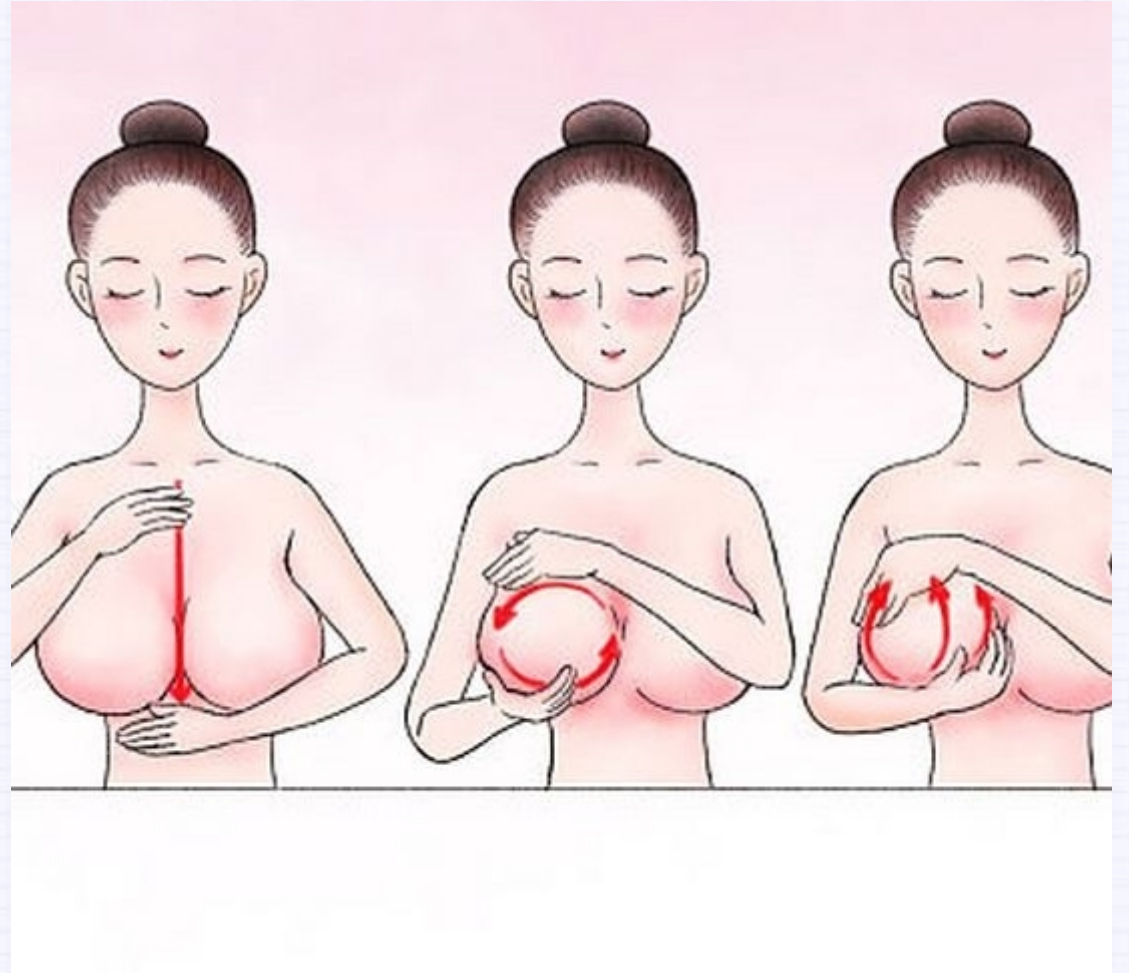
## 疼痛性质

乳腺癌疼痛可能是钝痛、刺痛、烧灼痛或压迫痛等，疼痛程度因个体差异而异。

03

## 疼痛与肿瘤关系

疼痛通常与肿瘤的大小、位置和侵犯范围有关，但并非总是成正比。



# 疼痛对患者影响



## 生理影响

疼痛可能导致患者睡眠质量下降、食欲减退、免疫力降低等，影响患者的康复和治疗效果。

## 心理影响

疼痛可能引起患者焦虑、抑郁、恐惧等负面情绪，影响患者的心理健康和社交功能。

## 生活质量下降

疼痛可能限制患者的日常活动和工作能力，导致生活质量明显下降。



02

## 乳腺癌疼痛评估方法



# 主观评估工具

## 视觉模拟评分量表 ( VAS )

通过一条直线，两端分别表示无痛和剧烈疼痛，让患者在线上标记疼痛程度。

## 数字评分量表 ( NRS )

用0-10表示疼痛程度，0表示无痛，10表示最痛。

## 词语描述量表 ( WDS )

用词语描述疼痛程度，如轻度、中度、重度等。



# 客观评估指标




## 生命体征

包括血压、心率、呼吸频率等，疼痛时生命体征可出现变化。



## 肢体活动

观察患者肢体活动是否受限，以及活动时的疼痛程度。



## 面部表情

观察患者面部表情变化，判断疼痛程度和性质。

# 综合评估体系建立

## ● 多维度评估

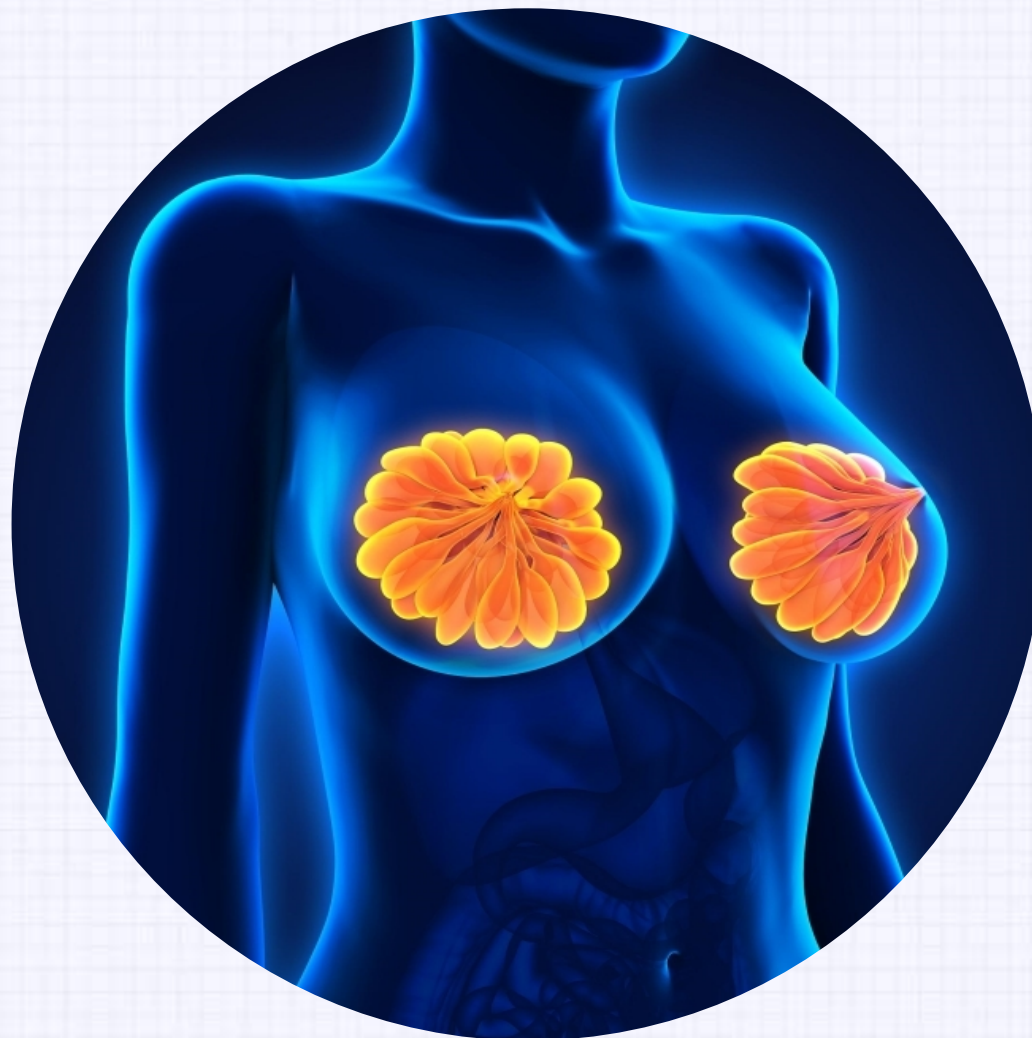
结合主观和客观评估指标，全面评估患者的疼痛状况。

## ● 疼痛病史询问

了解患者的疼痛病史、疼痛部位、疼痛性质等。

## ● 疼痛管理计划

根据评估结果，制定个性化的疼痛管理计划，包括药物治疗、非药物治疗等。





03

# 乳腺癌疼痛治疗原则与策略



# 药物治疗原则及注意事项



## 药物治疗原则

按阶梯给药、按时给药、个体化给药和注意具体细节。

## 阿片类药物

强阿片类药物是治疗癌痛的主要药物，如吗啡、芬太尼等，使用时需注意成瘾性、耐药性等问题。

## 非阿片类镇痛药

如对乙酰氨基酚、非甾体抗炎药等，适用于轻度疼痛，但需注意胃肠道等不良反应。

## 辅助药物

如抗抑郁药、抗惊厥药等，可增强镇痛效果，改善患者情绪。


# 非药物治疗手段介绍

## 心理干预

如认知行为疗法、催眠、放松训练等，可减轻疼痛感知，提高生活质量。

## 神经阻滞和介入性治疗

如神经阻滞、椎管内注射药物等，可阻断疼痛信号的传导，达到镇痛效果。



## 物理治疗

如按摩、针灸、冷热敷等，可缓解疼痛和肌肉紧张。

## 康复与锻炼

适当的运动可缓解疼痛，提高身体机能，促进康复。

以上内容仅为本文档的试下载部分，为可阅读页数的一半内容。如要下载或阅读全文，请访问：  
<https://d.book118.com/086221114005011013>