

UNTERNEHMEN & PRODUKTE

# Strabag

# Inhaltsverzeichnis

## 01 Marktüberblick

Bauinvestitionen - Wichtigste Länder Europas 2023	
Bauhauptgewerbe - Umsatz in Deutschland bis 2023	
Bauhauptgewerbe - Umsatz nach Bereichen in Deutschland bis 2023	
Bauvolumen in Deutschland bis 2022	
Umsatz im Baugewerbe in Österreich bis 2022	
Unternehmen im Baugewerbe in Österreich bis 2022	

## 02 Finanzkennzahlen

Strabag SE - Umsatzentwicklung bis 2023	
Strabag SE - Leistung bis 2023	
Strabag SE - Mitarbeiteranzahl bis 2023	
Strabag SE - EBIT bis 2023	
Strabag SE - EBITDA bis 2023	
Strabag SE - Auftragsbestand bis 2023	
Strabag SE - Aktionärsstruktur 2024	

## 03 Kennzahlen nach Segmenten und Regionen

Strabag SE - Umsatz nach Segment 2023	
Strabag SE - Struktur der Leistung nach Segment 2023	
Strabag SE - Struktur der Leistung nach Region 2023	

	Strabag SE - Struktur des Auftragsbestands nach Segment 2023	21
<u>03</u>	Strabag SE - Umsatz nach Ländern 2023	22
<u>04</u>	Strabag SE - Mitarbeiterstruktur nach Segment 2023	23
<u>05</u>	Strabag SE - Mitarbeiterzahl nach Ländern weltweit 2023	24
<u>06</u>		
<u>07</u>	<b>04 Strabag im Vergleich</b>	
<u>08</u>	Größte Bauunternehmen weltweit nach Umsatz 2022	26
	Leistung wichtiger deutscher Bauunternehmen bis 2022	27
	Größte Bauunternehmen in Österreich nach Mitarbeiteranzahl 2022	28
<u>10</u>	Größte Bauunternehmen in Österreich nach Nettoumsatz 2022	29
<u>11</u>	Umsatzveränderung der größten Bauunternehmen in Österreich 2022	30
<u>12</u>	Marktkapitalisierung der größten europäischen Baukonzerne 2024	31
<u>13</u>	Größte österreichische Unternehmen nach Marktwert 2023	32
<u>14</u>		
<u>15</u>		
<u>16</u>		
<u>18</u>		
<u>19</u>		
<u>20</u>		

KAPITEL 01

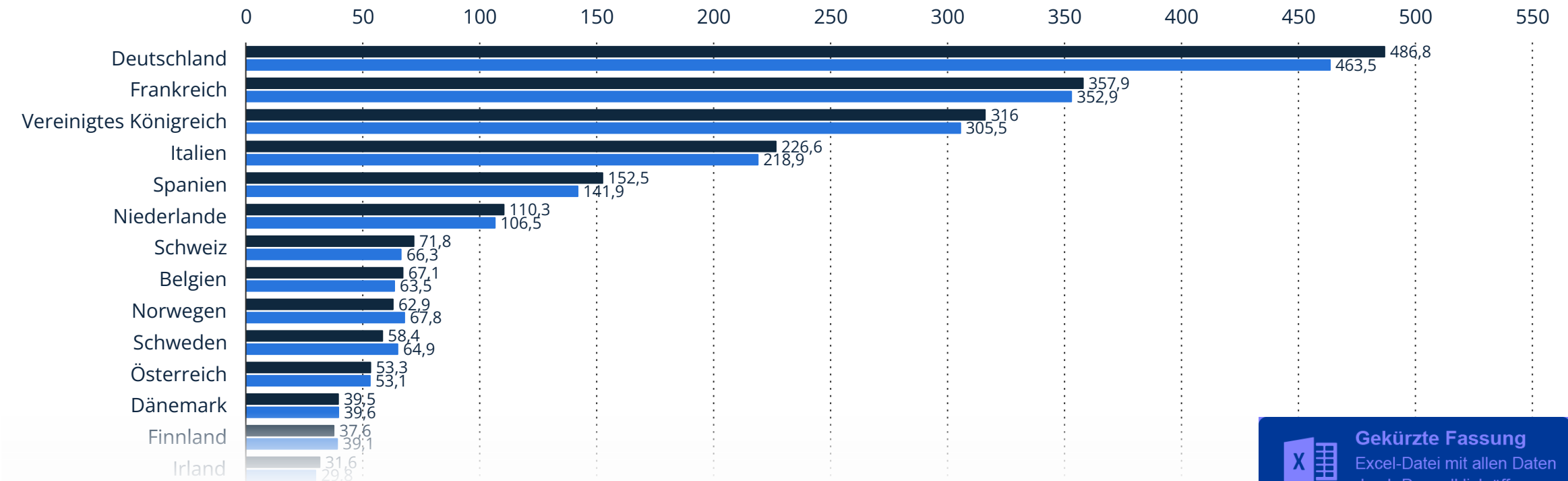
# Marktüberblick


# Wichtigste Länder Europas nach Höhe der Bauinvestitionen in den Jahren 2022 und 2023 (in Milliarden Euro)

Bauinvestitionen - Wichtigste Länder Europas 2023

Investitionen in Milliarden Euro

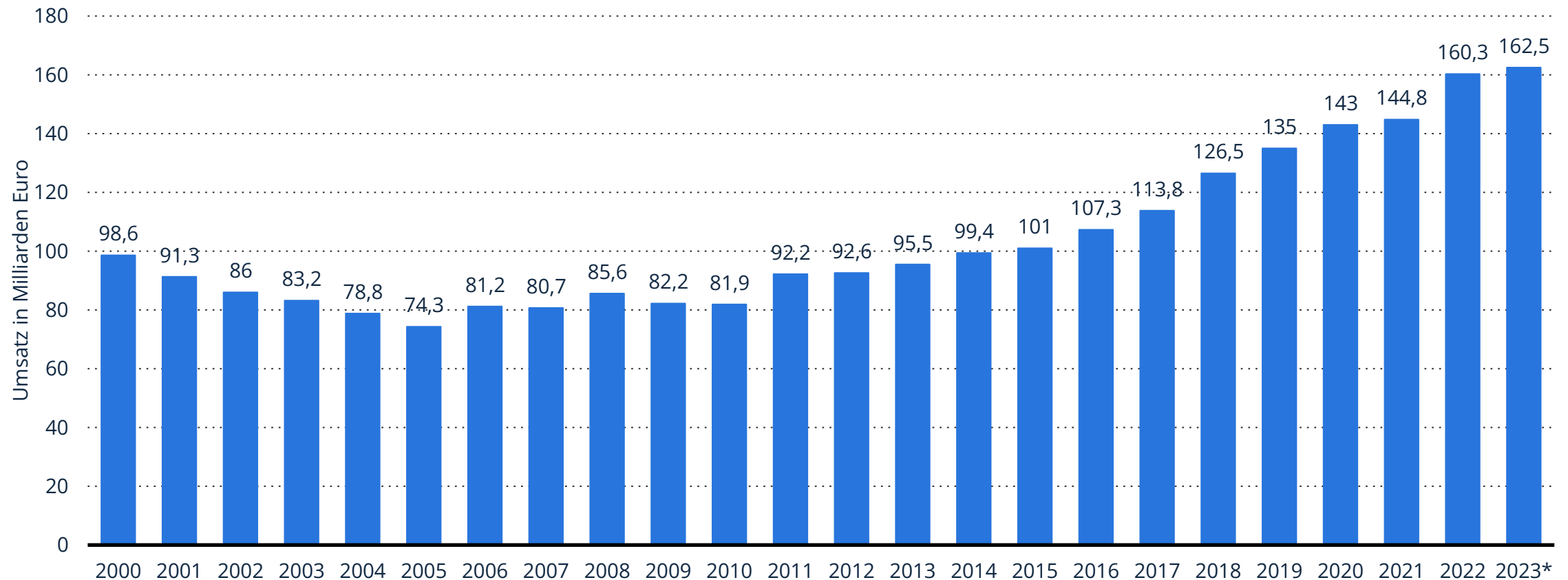
■ 2023 ■ 2022



 **Gekürzte Fassung**  
Excel-Datei mit allen Daten  
durch Doppelklick öffnen

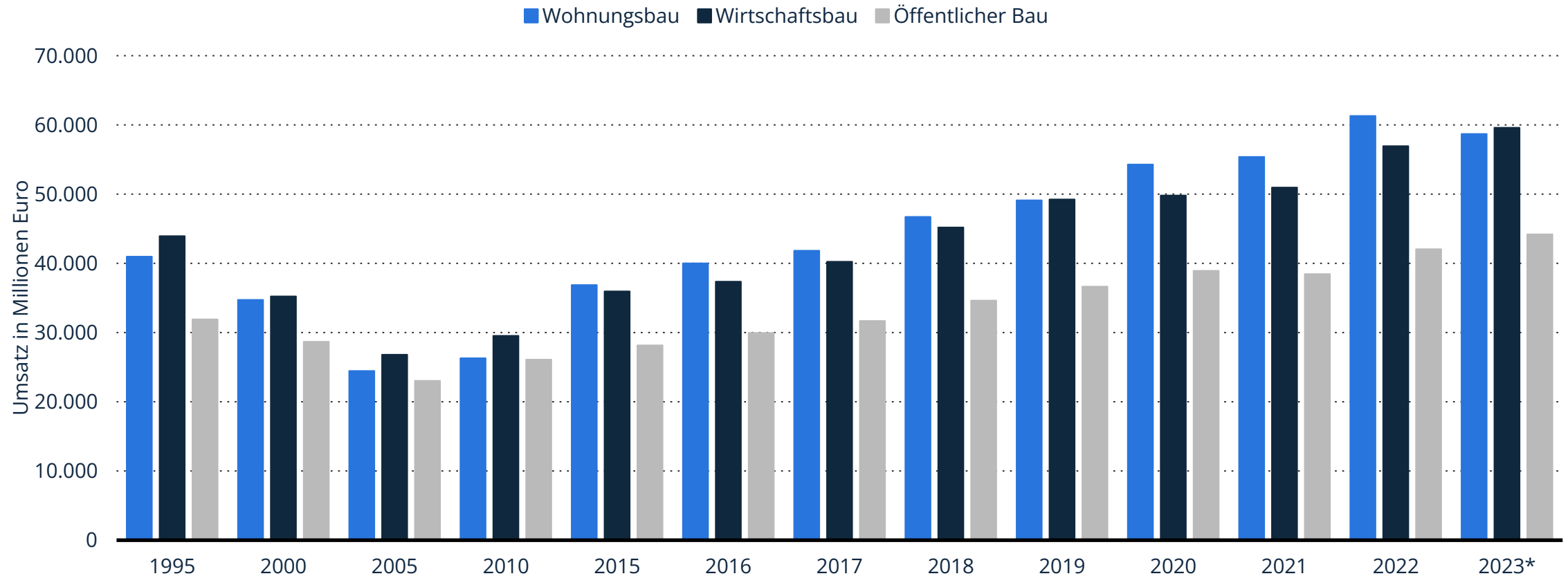
# Umsatzentwicklung im Bauhauptgewerbe in Deutschland in den Jahren 2000 bis 2023 (in Milliarden Euro)

Bauhauptgewerbe - Umsatz in Deutschland bis 2023



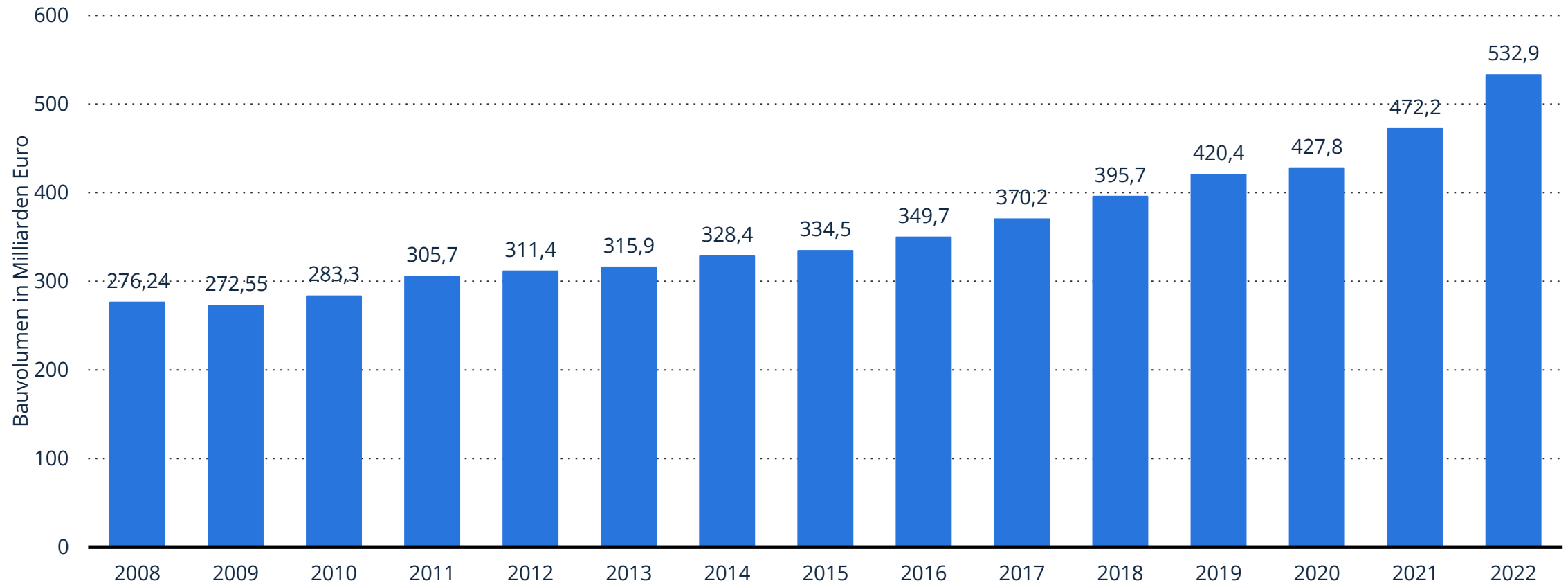
# Umsatz im Bauhauptgewerbe nach Bereichen in Deutschland in den Jahren von 1995 bis 2023 (in Millionen Euro)

Bauhauptgewerbe - Umsatz nach Bereichen in Deutschland bis 2023



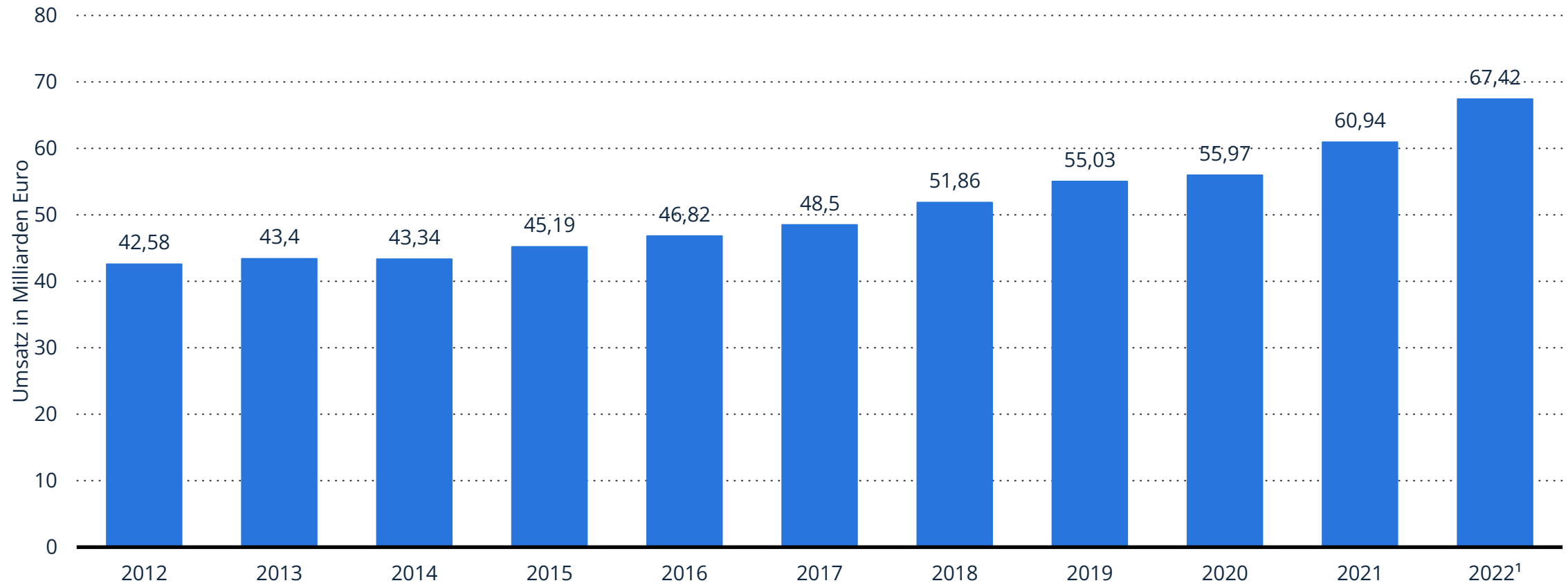
# Entwicklung des Bauvolumens in Deutschland in den Jahren 2008 bis 2022 (in Milliarden Euro)\*

Bauvolumen in Deutschland bis 2022



# Umsatz im Baugewerbe in Österreich von 2012 bis 2022 (in Milliarden Euro)

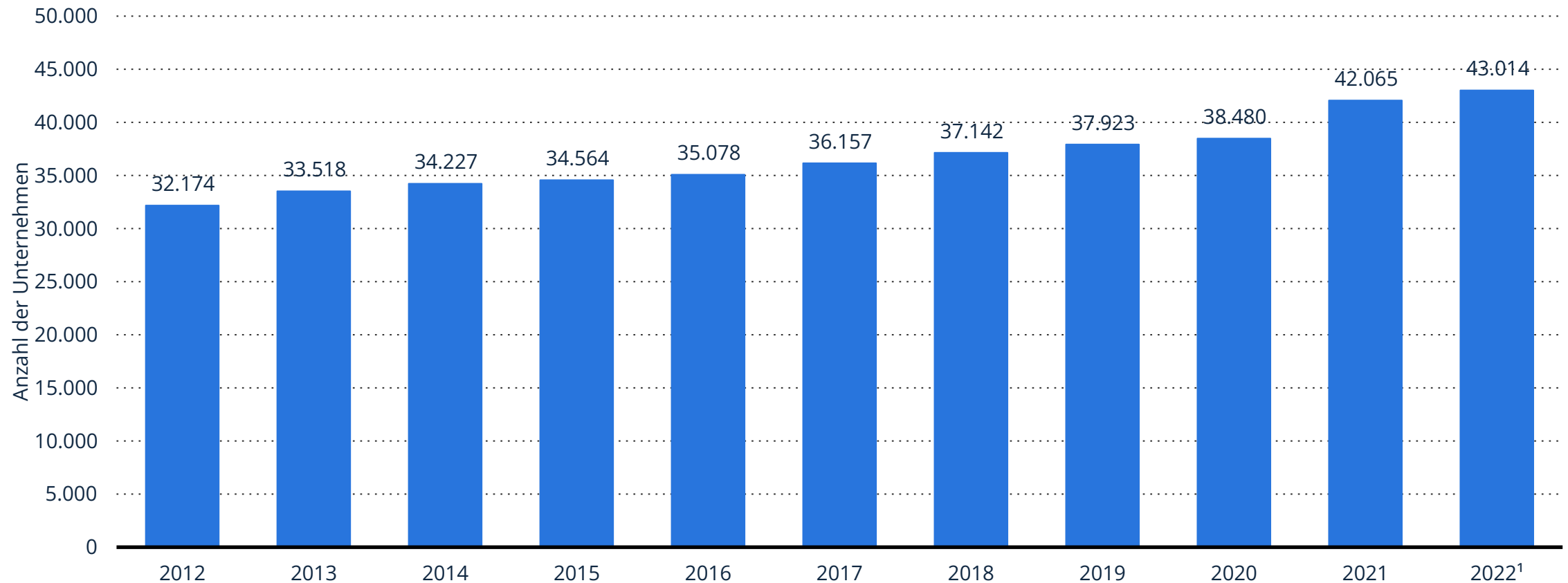
Umsatz im Baugewerbe in Österreich bis 2022





# Anzahl der Unternehmen im Baugewerbe in Österreich von 2012 bis 2022

Unternehmen im Baugewerbe in Österreich bis 2022

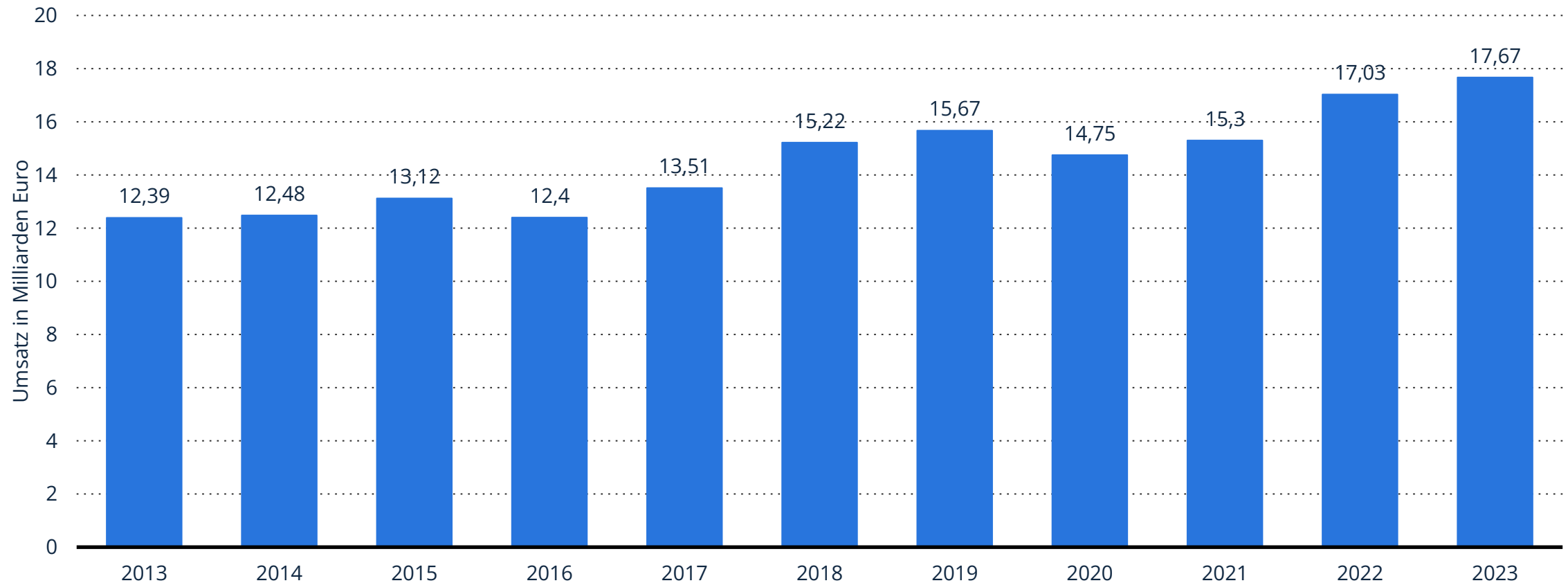


KAPITEL 02

# Finanzkennzahlen

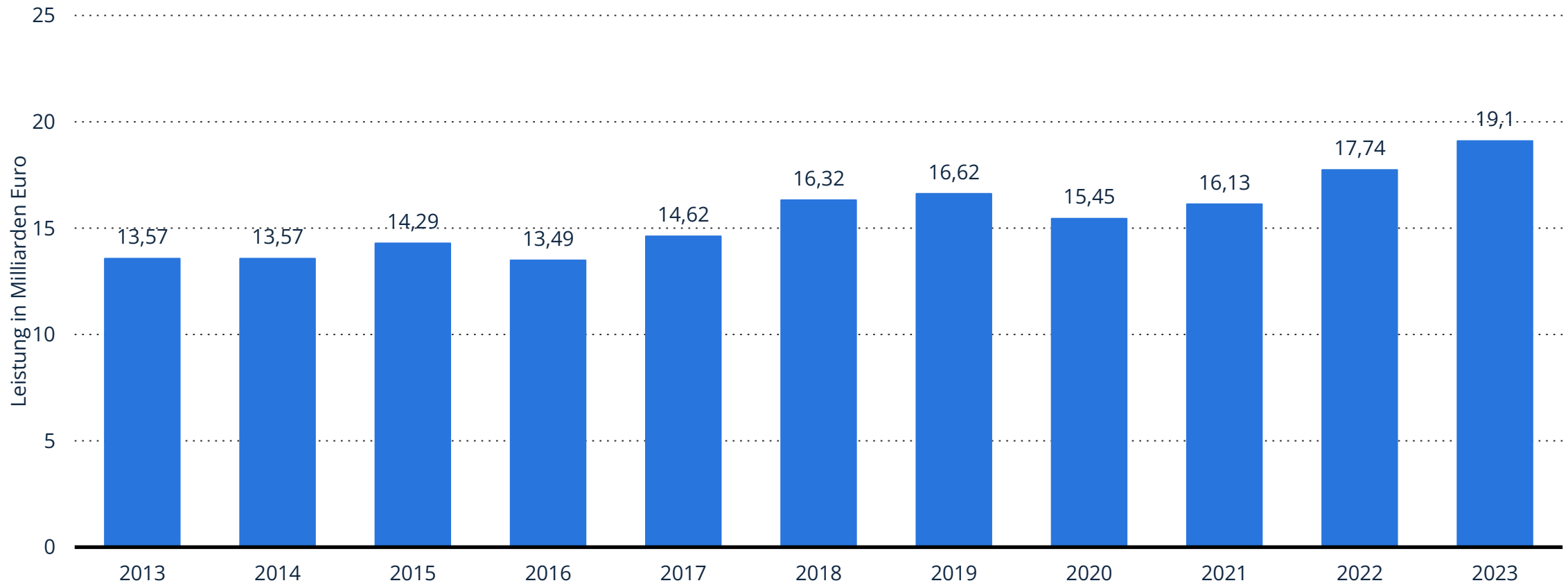
# Umsatz\* der Strabag SE in den Jahren 2013 bis 2023 (in Milliarden Euro)

Strabag SE - Umsatzentwicklung bis 2023



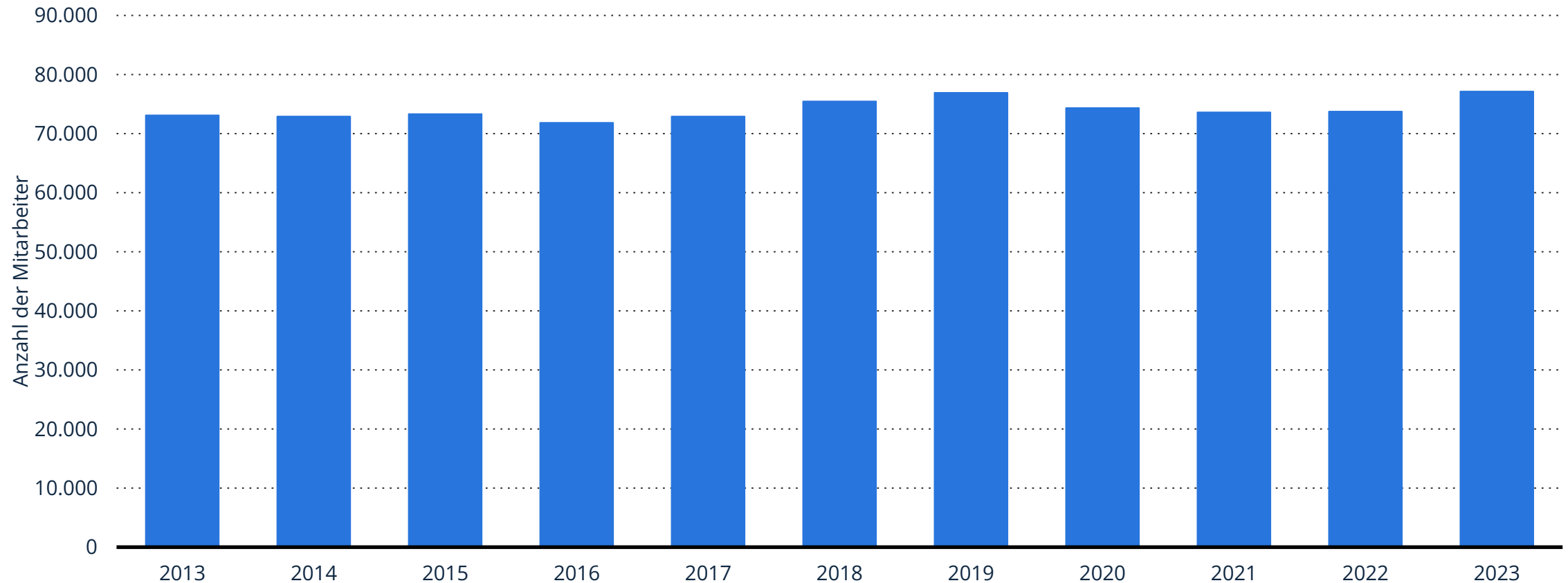
# Leistung\* der Strabag SE in den Jahren 2013 bis 2023 (in Milliarden Euro)

Strabag SE - Leistung bis 2023



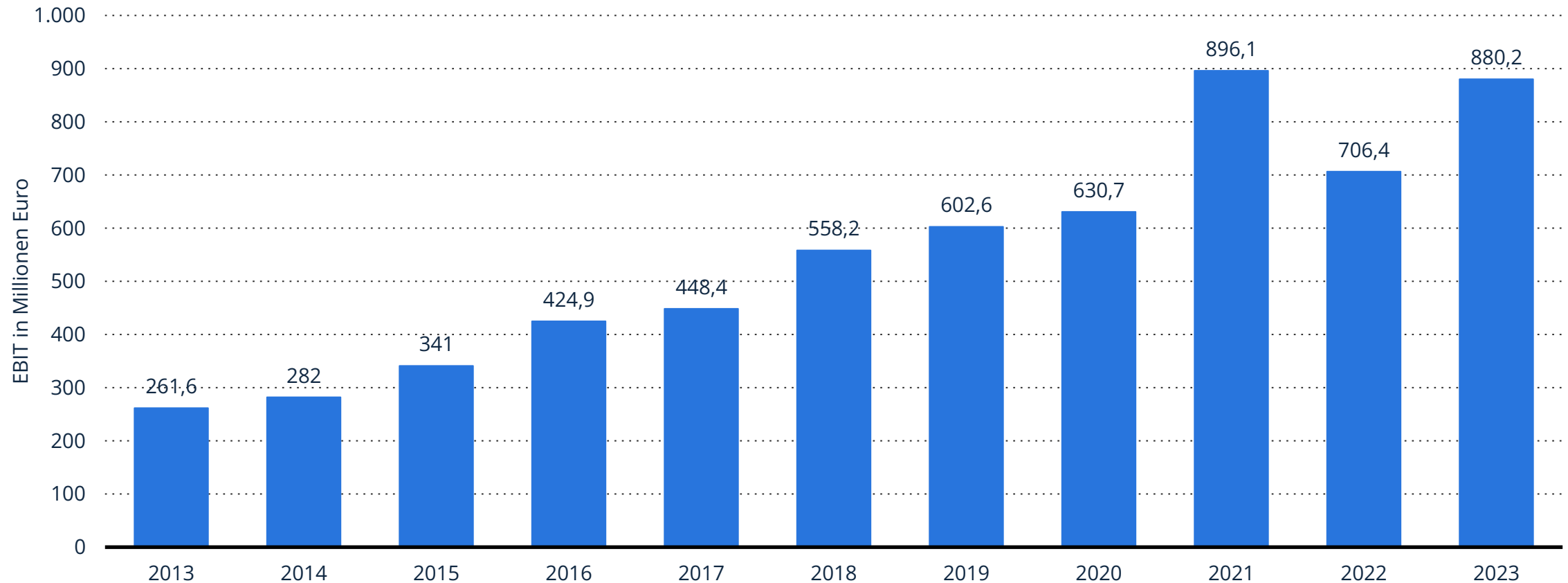
# Anzahl der Mitarbeiter der Strabag SE in den Jahren 2013 bis 2023

Strabag SE - Mitarbeiteranzahl bis 2023



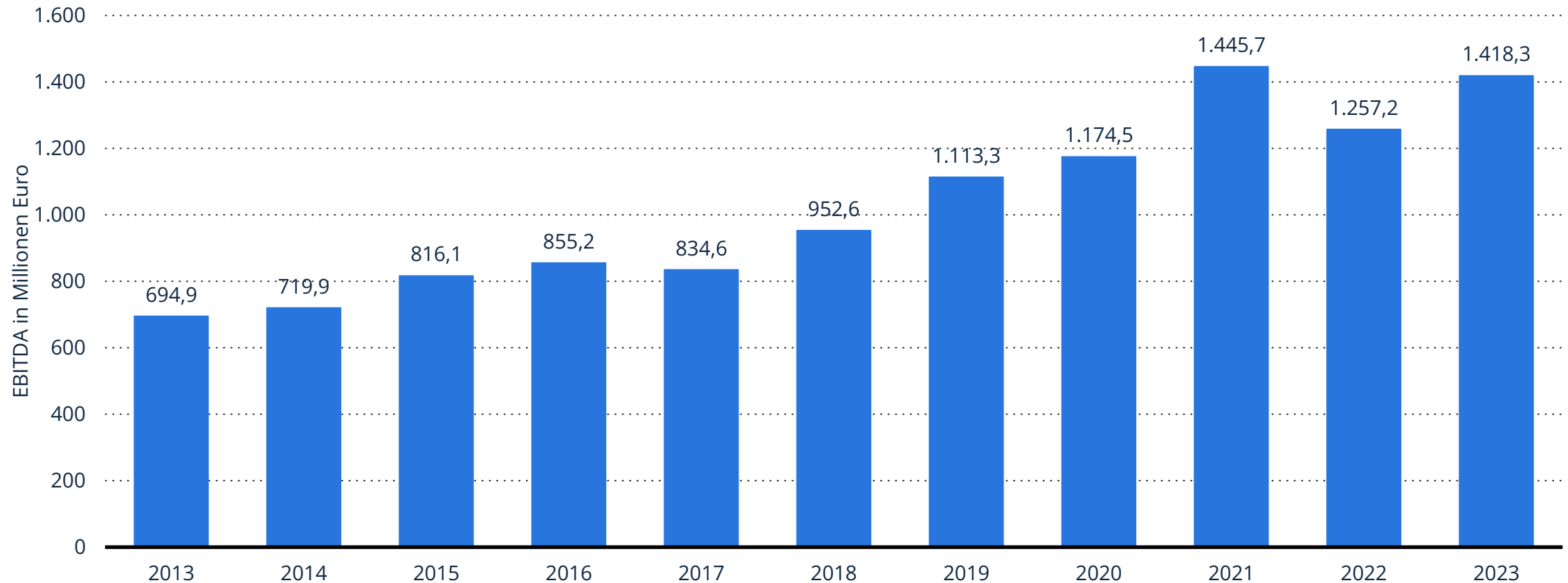
# EBIT der Strabag SE in den Jahren 2013 bis 2023 (in Millionen Euro)

Strabag SE - EBIT bis 2023



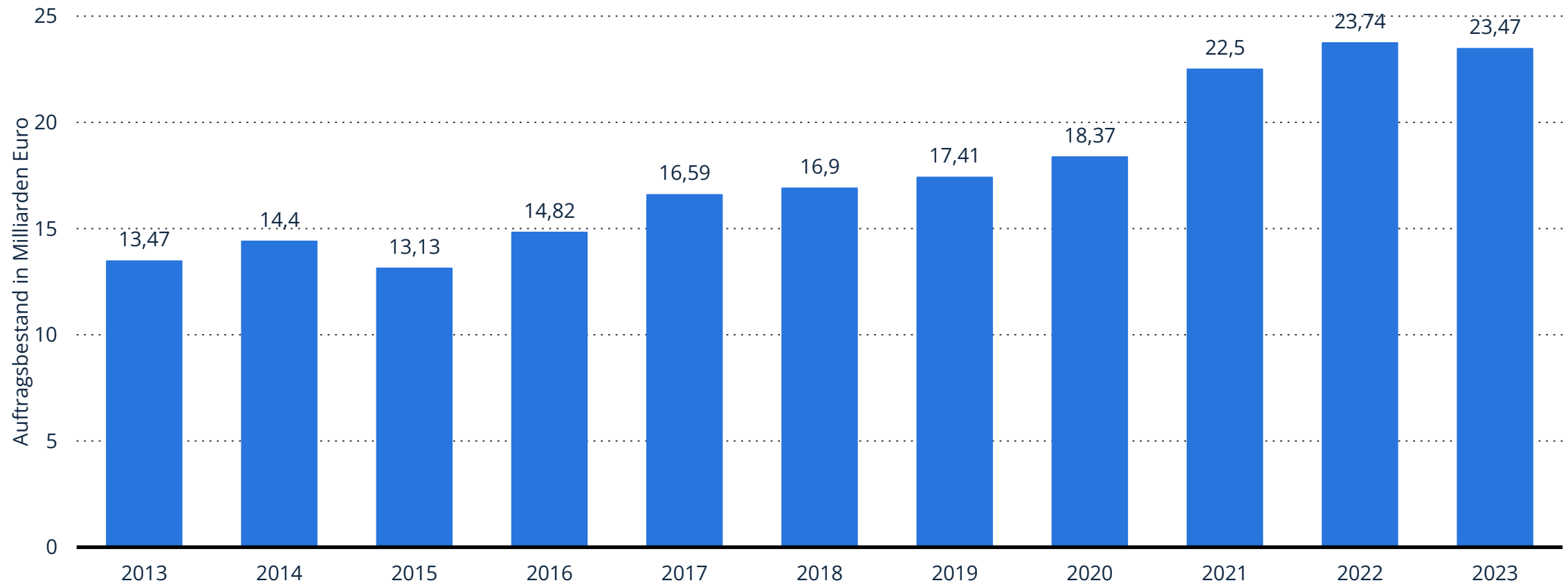
# EBITDA der Strabag SE in den Jahren 2013 bis 2023 (in Millionen Euro)

Strabag SE - EBITDA bis 2023



# Auftragsbestand der Strabag SE in den Jahren 2013 bis 2023 (in Milliarden Euro)

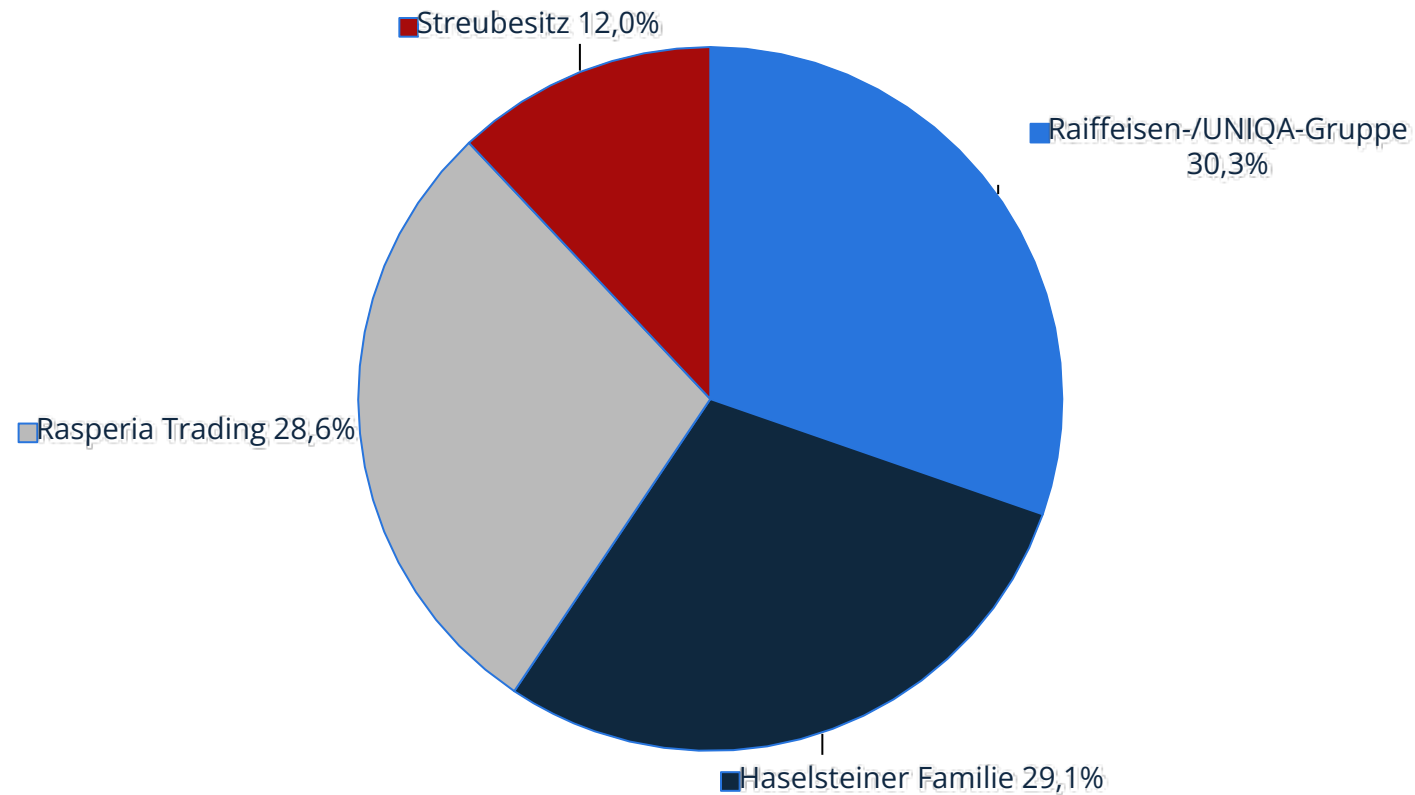
Strabag SE - Auftragsbestand bis 2023





# Aktionärsstruktur der Strabag SE zum 1. Januar 2024

Strabag SE - Aktionärsstruktur 2024



以上内容仅为本文档的试下载部分，为可阅读页数的一半内容。如要下载或阅读全文，请访问：<https://d.book118.com/096054040122010151>