

电子商务实验心得体会





contents

目录

- **实验概述**
- **电子商务平台操作体验**
- **电子商务数据分析实践**
- **电子商务安全防护意识**
- **实验总结与展望**

01



实验概述



实验目的与背景

实验目的

通过实际操作，深入了解电子商务的运营模式、交易流程和技术实现，培养学生在电子商务领域的实践能力和创新思维。

实验背景

随着互联网的普及和信息技术的发展，电子商务已成为现代商业的重要组成部分，对于电子商务专业的学生来说，掌握相关实践技能至关重要。





实验内容与任务



实验内容

学生需通过模拟平台或真实电商平台，完成商品上架、营销推广、订单处理、物流配送等环节的操作，了解电子商务的整个业务流程。



商品上架

学习如何选择合适的产品、拍摄和上传商品图片、填写商品详情页等。



营销推广

了解并实践搜索引擎优化 (SEO)、社交媒体营销、电子邮件营销等推广手段。



订单处理

掌握如何接收订单、处理退货退款、处理评价等订单管理工作。



物流配送

了解并实践如何选择合适的物流方式、打包发货、跟踪物流信息等物流配送工作。

02



电子商务平台操作体验



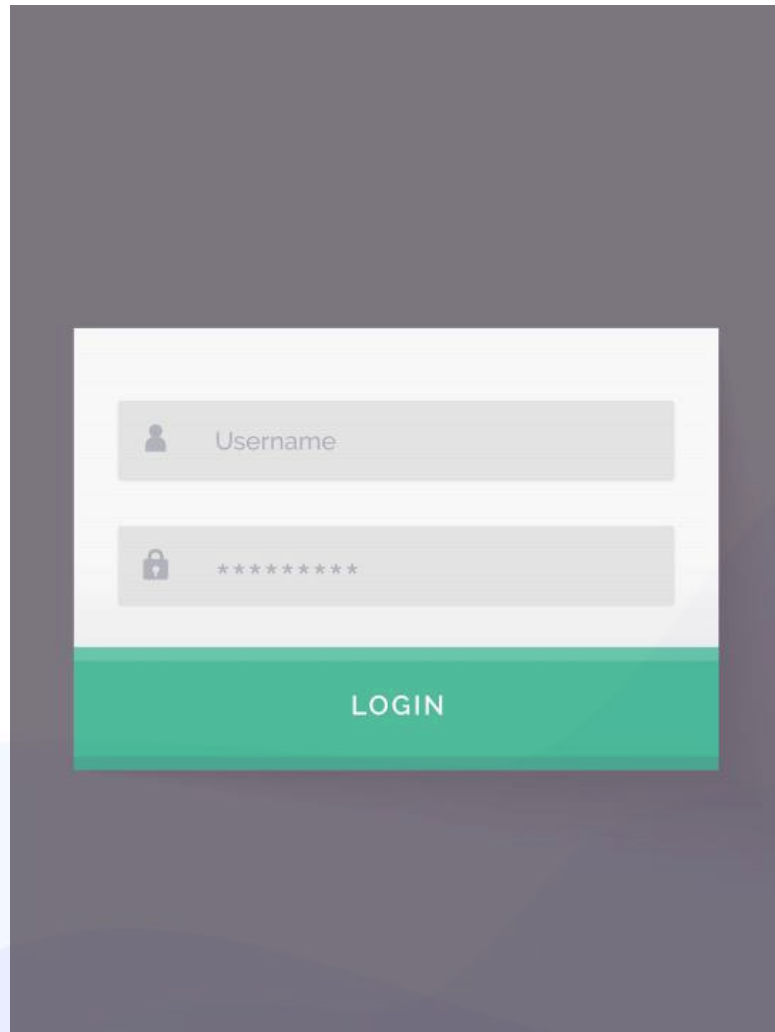
平台注册与登录

注册过程

在实验中，我首先需要注册一个电子商务平台的账号。注册时需要填写个人信息，如姓名、邮箱和密码等，并完成邮箱验证，才能成功创建账号。

登录操作

注册完成后，我可以通过输入用户名或邮箱地址，再输入密码进行登录。首次登录时，系统会要求修改初始密码，以确保账号安全。





产品发布与展示



产品发布

在电子商务平台上，我学习了如何发布自己的产品。首先需要填写产品的详细信息，如名称、描述、价格和图片等，并选择适合的分類，以便消费者浏览和搜索。

产品展示

产品发布后，会展示在平台上，供潜在买家浏览。我了解到如何优化产品展示效果，如使用吸引人的标题和描述，以及高质量的图片和视频，以提高产品的曝光率和点击率。





在线交易流程



购物车操作

在电子商务平台上，我学习了如何将感兴趣的产品添加到购物车中。购物车允许我随时查看已选商品的信息和数量，并可以随时修改或删除商品。




结算流程

当购物车中的商品满足结算条件时，可以选择进入结算流程。结算过程中需要填写收货地址和支付方式等信息，并完成支付操作。支付完成后，交易状态会更新为已完成。

03



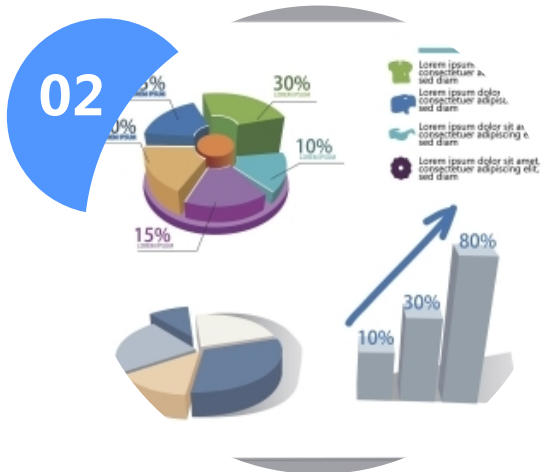
电子商务数据分析实践



数据采集与整理



数据采集



数据清洗



数据分类与标签化



通过爬虫、API接口等方式，从电商平台、社交媒体等渠道收集大量原始数据。

对收集到的数据进行预处理，如去除重复、无效数据，处理缺失值和异常值等。

将数据按照业务需求进行分类和标签化，便于后续分析。

以上内容仅为本文档的试下载部分，为可阅读页数的一半内容。如要下载或阅读全文，请访问：
<https://d.book118.com/096230023101010134>