

有趣的图形

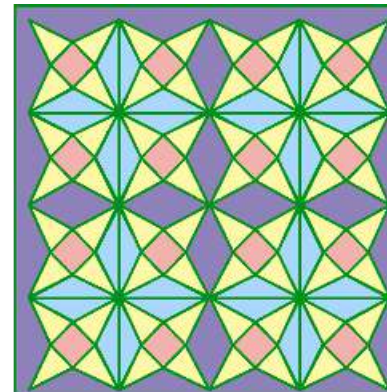


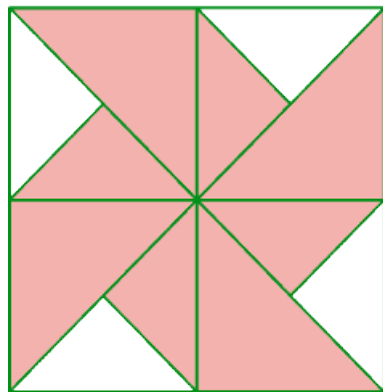
第4课时 动手做（三）（欣赏与设计）

北师大版 数学 一年级 下册

1. 通过欣赏和设计图案的活动，进一步认识正方形、长方形、三角形，并初步认识六边形、平行四边形、梯形。
2. 能从图案中找出图形，培养辨认图形的能力。
3. 会用所学的图形拼出图案，培养欣赏美的能力，体会数学与日常生活的密切联系。
4. 发展动手操作能力、空间想像力和创造力，培养良好的情感价值观。

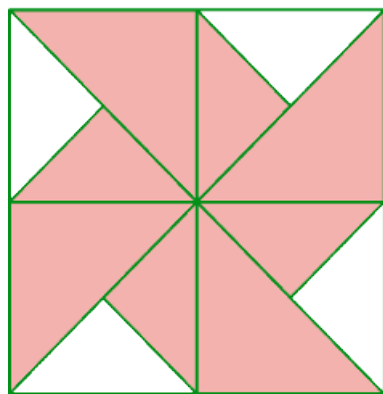
【重点】 理解正方形、长方形和三角形的特点。

【难点】 创作图案。

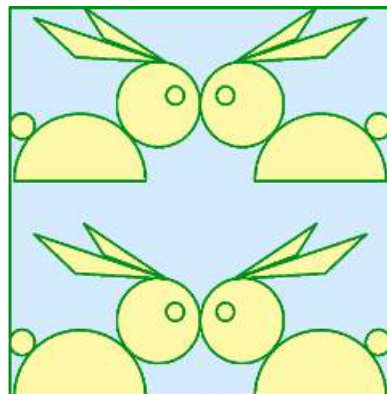


小朋友，上面的图案漂亮吗？我们一起看一看吧。


同学们，说一说，它们像什么呢？



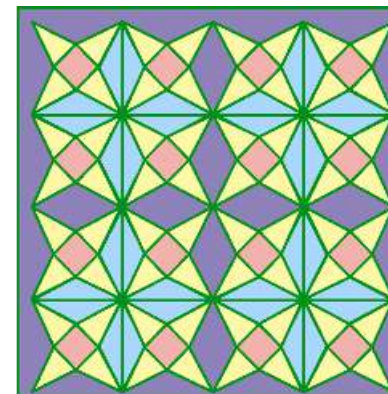
风车



兔子

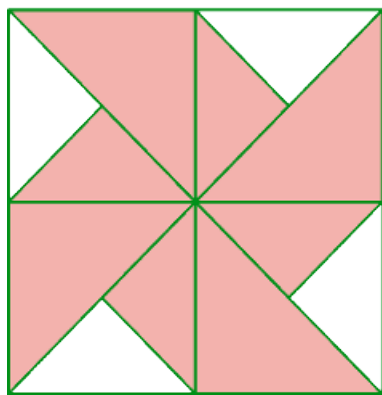


金鱼




万花筒

欣赏下面的图案，找出你认识的图形。




由8个三角形组成，
4个大三角形，4个
小三角形。

欣赏下面的图案，找出你认识的图形。



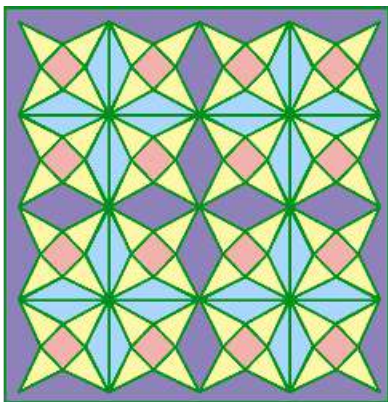
兔子的耳朵是由2个三角形组成，兔子的脑袋是一个大圆，眼睛和尾巴是小圆，身子是一个半圆。

欣赏下面的图案，找出你认识的图形。



金鱼的头和身体由2个三角形组成，眼睛由2个正方形组成。

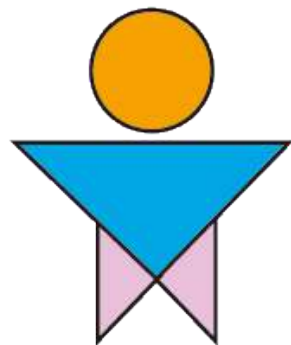
欣赏下面的图案，找出你认识的图形。



万花筒由正方形
和三角形组成。

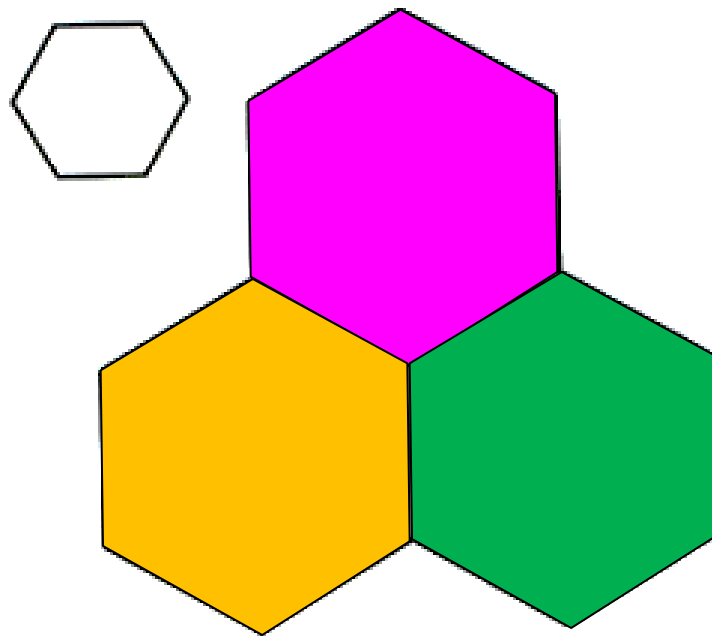
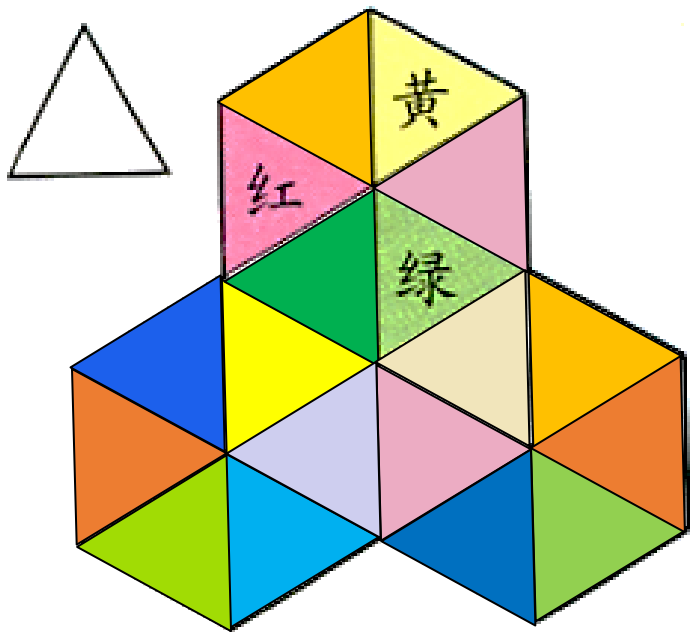
和同伴合作设计一个图案，
说一说用到了哪些图形。

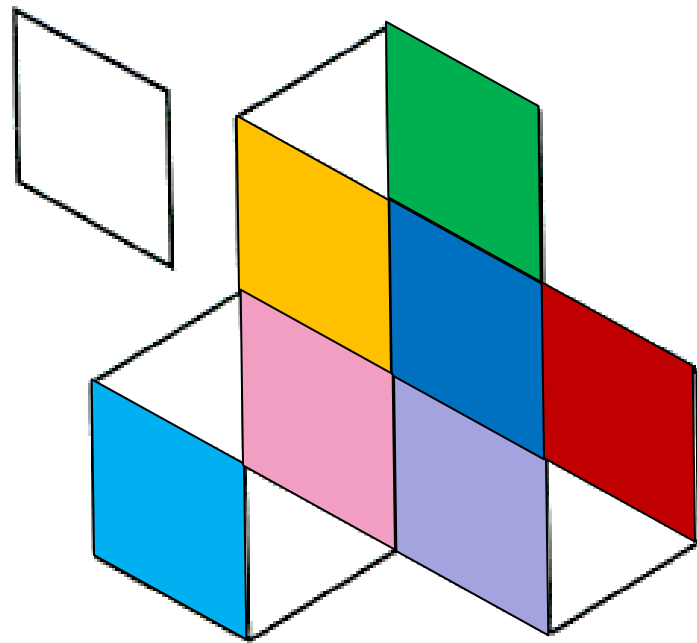
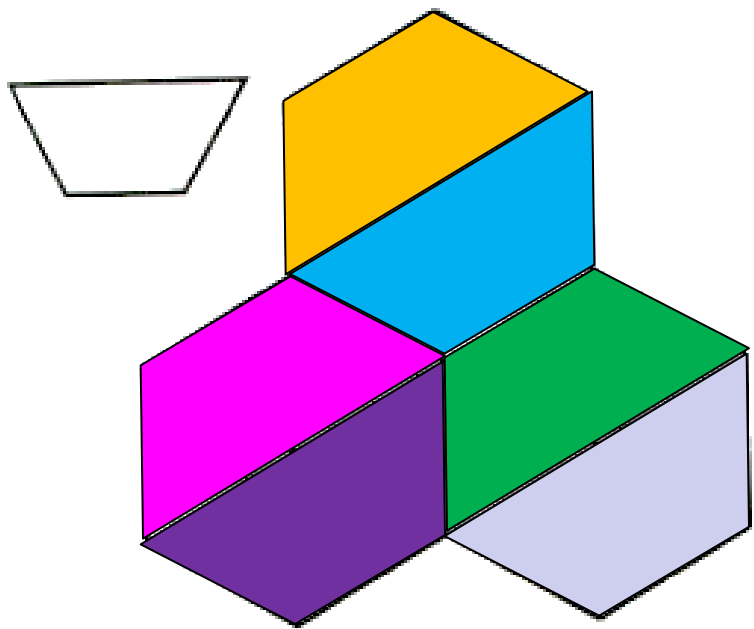
用圆和三角
形做成。



这个风车用了
4个一模一样的
三角形。

1 找到和左上角形状相同的图形，涂一涂。





以上内容仅为本文档的试下载部分，为可阅读页数的一半内容。如要下载或阅读全文，请访问：
<https://d.book118.com/097164015161006113>