





# 氯化钾外渗个案护理





# 目录

- 引言
- 病例介绍
- 护理评估
- 护理措施
- 并发症的预防与处理
- 总结与展望



01

# 引言

Chapter







# 目的和背景

01

## 探讨氯化钾外渗的原因和危害

氯化钾是临床常用的电解质补充剂，但在使用过程中可能出现外渗，导致局部组织损伤，甚至危及患者生命。

02

## 分析氯化钾外渗的预防措施

通过加强护理人员的培训和规范操作，减少氯化钾外渗的发生，提高患者安全。

03

## 提出氯化钾外渗的处理方法

一旦发生氯化钾外渗，护理人员应迅速采取有效措施，减轻患者痛苦，防止并发症的发生。



# 氯化钾外渗的定义和危害



## 定义

氯化钾外渗是指在使用氯化钾过程中，由于操作不当或患者自身因素等原因，导致氯化钾溶液渗漏到皮下组织或血管外，引起局部组织损伤的现象。



## 危害

氯化钾外渗可引起局部疼痛、红肿、水疱、坏死等组织损伤表现，严重者可导致静脉炎、局部感染、败血症等并发症，甚至危及患者生命。



02

# 病例介绍

Chapter







# 患者基本信息




01

姓名：匿名



02

年龄：65岁



03

性别：女



04

住院号：XXXXXXX

# 病史及治疗过程



## 病史

患者因患有高血压、冠心病等慢性疾病，长期服用降压药物和抗凝药物。



## 治疗过程

入院后，患者接受了全面的身体检查和实验室检查，医生根据检查结果制定了相应的治疗方案，包括药物治疗、饮食调整等。





# 氯化钾外渗发生情况

01



## 发生时间

患者在接受静脉输液治疗时，氯化钾溶液外渗至皮下组织。

02



## 症状表现

患者输液部位出现肿胀、疼痛、局部皮肤发红等症状。

03



## 处理措施

医护人员立即停止输液，对患者进行局部冷敷、抬高肢体等处理，同时密切观察患者病情变化。



03

# 护理评估

Chapter







# 局部皮肤评估



## 观察皮肤颜色

注意皮肤是否出现苍白、发红、青紫等异常颜色。



## 检查皮肤温度

触摸皮肤，与周围皮肤比较，评估温度是否升高或降低。



## 评估肿胀程度

观察并测量外渗部位的肿胀范围及程度。



# 疼痛评估



## 询问患者感受

了解患者是否有疼痛或不适感，并评估其程度。

## 观察疼痛表现

注意患者是否有痛苦表情、保护性动作或异常姿势等。

## 评估疼痛对日常生活的影响

了解疼痛是否影响患者的睡眠、饮食和日常活动。

以上内容仅为本文档的试下载部分，为可阅读页数的一半内容。如要下载或阅读全文，请访问：  
<https://d.book118.com/098070126056006054>