

# 永州市中医院产科培训 PPT课件



## 目录

- 产科概述
- 产前护理与检查
- 分娩过程与护理
- 产后护理与康复
- 产科常见疾病与处理
- 培训总结与展望

01

# 产科概述

# 产科的定义与重要性



## 定义

产科是专门负责孕产妇和新生儿医疗和护理的科室。



## 重要性

产科是保障母婴健康的重要科室，承担着保障母婴安全、促进自然分娩、降低剖宫产率等重要职责。



# 产科的工作内容和职责

## 工作内容

产前检查、产程观察、接产、新生儿处理、产后护理等。

## 职责


确保母婴安全、提供专业的医疗和护理服务、促进自然分娩、进行健康教育等。







# 产科的医疗服务流程



## 产前服务流程



孕妇建档、定期产前检查、  
产前诊断与咨询、孕期健  
康教育等。



## 产后服务流程



产后母婴护理、新生儿护  
理、母乳喂养指导、产后  
康复指导等。




## 紧急医疗服务流程



应对妊娠并发症、新生儿  
急救等紧急情况的处理流  
程。

02

# 产前护理与检查



# 产前检查的重要性

## 早期发现异常

产前检查可以及早发现孕妇和胎儿的异常情况，如妊娠高血压、糖尿病、胎儿畸形等，以便及时采取干预措施。



## 提高母婴健康水平

定期进行产前检查，有助于孕妇了解孕期和产后的保健知识，促进合理饮食和运动，降低孕期并发症和分娩风险，提高母婴健康水平。



## 监测胎儿生长

产前检查可以监测胎儿的生长和发育情况，了解胎儿的健康状况，预测是否存在宫内生长受限或巨大儿等问题。







# 产前检查的内容和方法

## 孕妇基本情况

了解孕妇的年龄、孕产史、家族史、生活习惯等基本情况，为后续产检提供参考。

## 体重与血压

监测孕妇的体重增长和血压情况，评估是否符合孕期标准。

## 宫高与腹围

通过测量宫高和腹围，评估胎儿的生长和发育情况。


## 胎心音

使用多普勒胎心仪检测胎心音，了解胎儿的心率及节律。

## 超声检查

通过超声检查了解胎儿的形态结构、羊水情况及胎盘位置等。





# 产前护理的要点和注意事项

## 合理饮食

孕妇应保持合理的饮食结构，多摄入富含蛋白质、矿物质、维生素的食物，避免高糖、高脂肪、高盐饮食。

## 保持良好的心态

孕妇应保持良好的心态，避免过度焦虑和抑郁，可以通过听音乐、做瑜伽等方式缓解压力。

## 注意个人卫生

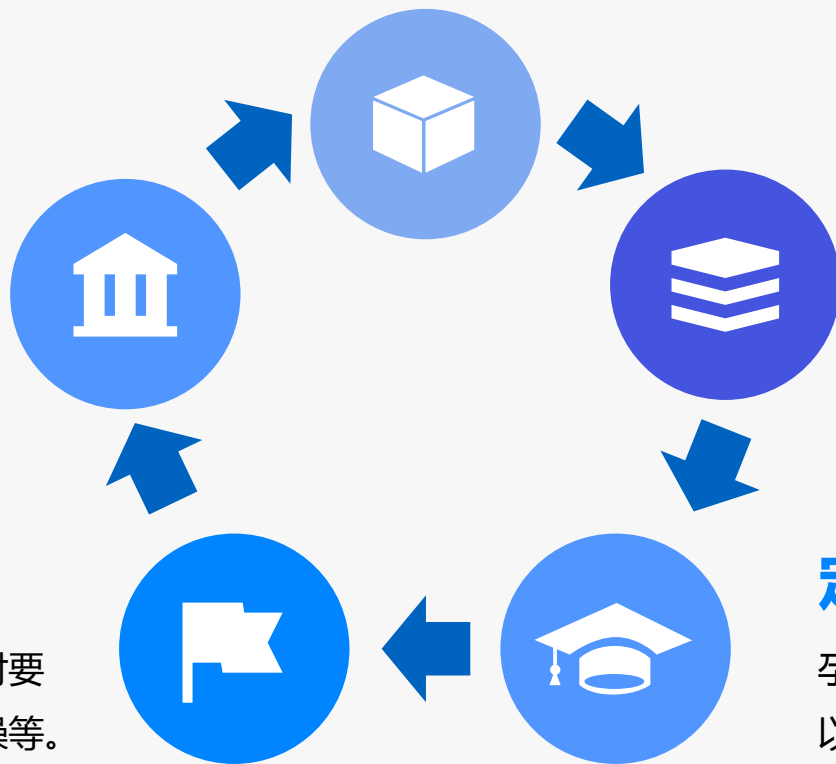
孕妇应保持外阴清洁，预防感染；同时要保持良好的卫生习惯，如勤洗手、洗澡等。

## 适量运动

孕妇应保持适当的运动量，以增强体质和免疫力，促进血液循环和新陈代谢。

## 定期产检

孕妇应按照医生建议定期进行产前检查，以便及时发现和处理异常情况。



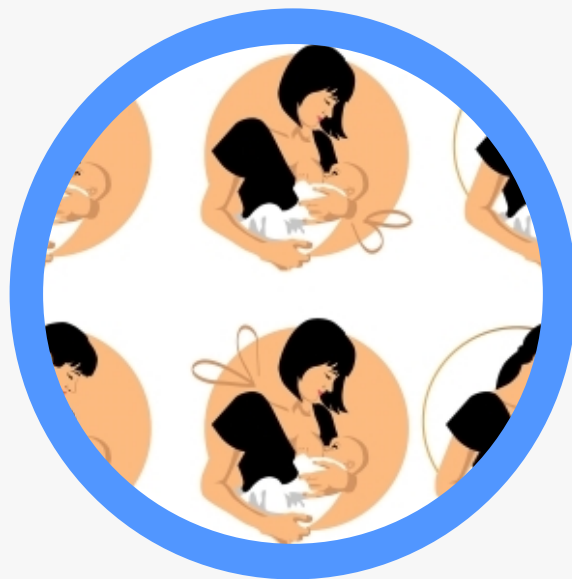
03

# 分娩过程与护理

# 分娩过程简介

## 分娩过程

分娩是指胎儿脱离母体成为独立存在的个体的过程，通常分为三个阶段，即宫口扩张期、胎儿娩出期和胎盘娩出期。



## 产程分期

根据分娩进展的不同阶段，产程可分为第一产程、第二产程和第三产程。

## 胎儿位置

胎儿在母体内的位置可分为头位、臀位和横位，其中头位是最常见的位置。


# 分娩过程中的护理要点



01

## 监测母体状况

密切监测母体的生命体征、宫缩情况、产程进展等，及时发现和处理异常情况。



02

## 保持舒适

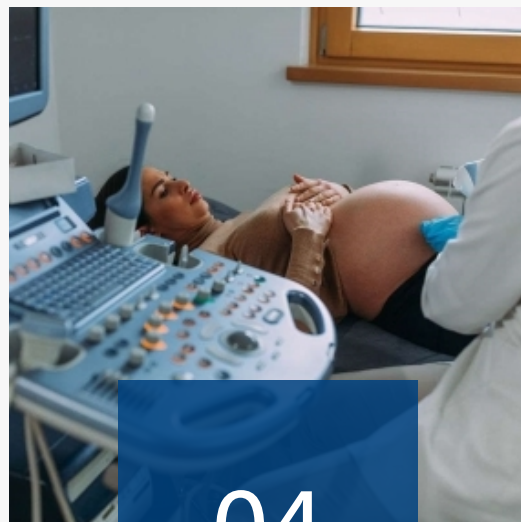
为产妇提供舒适的环境和护理措施，如缓解疼痛、保持清洁和提供心理支持等。



03

## 促进产程进展

根据产程的不同阶段，采取适当的措施促进产程进展，如指导产妇呼吸、鼓励活动等。



04

## 保护胎儿安全

确保胎儿在分娩过程中的安全，如监测胎心、及时处理胎儿窘迫等情况。



以上内容仅为本文档的试下载部分，为可阅读页数的一半内容。如要下载或阅读全文，请访问：  
<https://d.book118.com/105002010104011143>