

LÄNDER & REGIONEN

Estland

Inhaltsverzeichnis

01 Bevölkerung

Gesamtbevölkerung von Estland bis 2050
Bevölkerungsentwicklung in Estland bis 2050
Fertilitätsrate in Estland bis 2022
Altersstruktur in Estland bis 2050
Lebenserwartung in Estland nach Geschlechtern bis 2050
Durchschnittsalter der Bevölkerung in Estland bis 2050
Kindersterblichkeit in Estland bis 2050
Religionen in Estland bis 2050
Größte Städte in Estland 2021

02 Migration

Migrationssaldo nach Einwanderungen und Auswanderungen für Estland bis 2022
Anzahl der Staatsbürger Estlands in den EU-Ländern 2023
Top 20 Nationalitäten von Ausländern in Estland im Jahr 2023
Asylbewerber in Estland bis Juni 2024
Anzahl zur Ausreise aufgeforderter Drittstaatsangehörige in Estland bis 2023
Anzahl der Ausländer in Estland mit oder ohne EU-Staatsangehörigkeit bis 2023
Ausländeranteil in Estland mit oder ohne EU-Staatsangehörigkeit bis 2023
Anzahl der Ausländer in Estland aufgeschlüsselt nach Geschlecht bis 2023
Ausländeranteil an der Gesamtbevölkerung in Estland nach Geschlecht bis 2023

03 Wirtschaft

<u>05</u>	Bruttoinlandsprodukt (BIP) von Estland bis 2029	<u>25</u>
<u>06</u>	Bruttoinlandsprodukt (BIP) pro Kopf in Estland bis 2029	<u>26</u>
<u>07</u>	Wachstum des Bruttoinlandsprodukts (BIP) in Estland bis 2029	<u>27</u>
<u>08</u>	Anteile der Wirtschaftssektoren am Bruttoinlandsprodukt (BIP) von Estland bis 2022	<u>28</u>
<u>09</u>	Erwerbstätige nach Wirtschaftssektoren in Estland bis 2021	<u>29</u>
<u>10</u>	Erwerbstätige in Estland bis 2025	<u>30</u>
<u>11</u>	Arbeitslosenquote in Estland bis 2029	<u>31</u>
<u>12</u>	Inflationsrate in Estland bis 2029	<u>32</u>
<u>13</u>	Rücküberweisungen (outflow) von Migranten in Estland in ihre Herkunftsländer bis 2022	<u>33</u>
	Entwicklung der nominalen Lohnstückkosten in Estland bis 2022	<u>34</u>
	Indexwert der nominalen Lohnstückkosten in Estland bis 2022	<u>35</u>
<u>15</u>	Kapitalfluss der Direktinvestitionen (FDI) in Estland bis 2022	<u>36</u>

04 Außenhandel

<u>18</u>	Leistungsbilanzsaldo in Estland bis 2029	<u>38</u>
<u>19</u>	Export von Gütern aus Estland bis 2023	<u>39</u>
<u>20</u>	Wichtigste Exportgüter für Estland 2023	<u>40</u>
<u>21</u>	Wichtigste Exportländer für Estland 2023	<u>41</u>
<u>22</u>	Import von Gütern nach Estland bis 2023	<u>42</u>
<u>23</u>	Wichtigste Importgüter für Estland 2023	<u>43</u>

Inhaltsverzeichnis

Wichtigste Importländer für Estland 2023

Handelsbilanz von Estland bis 2023

Dienstleistungshandel (Import/Export/Saldo) von Estland bis 2022

05 Staatsfinanzen & Verteidigung

Staatsverschuldung von Estland bis 2029

Staatsverschuldung von Estland in Relation zum Bruttoinlandsprodukt (BIP) bis 2029

Haushaltssaldo von Estland bis 2029

Haushaltssaldo von Estland in Relation zum Bruttoinlandsprodukt (BIP) bis 2029

Staatseinnahmen und Staatsausgaben von Estland bis 2029

Militärausgaben von Estland bis 2022

06 Umwelt & Nachhaltigkeit

Entwicklung der CO₂-Emissionen pro Kopf in Estland und weltweit bis 2022

Entwicklung der CO₂-Emissionen in Estland bis 2022

Top 20 Staaten nach dem Environmental Performance Index 2024

07 Wahlen, Rechtsstaatlichkeit und Soziales

Ergebnis der Parlamentswahlen in Estland 2023

Umfrage in Estland zur Wahrnehmung als Bürger der Europäischen Union bis 2024

Indexwerte von Demokratie und Marktwirtschaft nach dem BTI für Estland bis 2024

<u>44</u>	Bewertung Estlands nach dem Fragile States Index (FSI) bis 2024	<u>62</u>
<u>45</u>	Bewertung von wahrgenommener Korruption nach dem CPI für Estland bis 2023	<u>63</u>
<u>46</u>	Freiheitsindex in Estland bis 2024	<u>64</u>
	Bewertung Estlands nach dem Global Innovation Index (GII) bis 2023	<u>65</u>
	Internetfreiheit in Estland nach dem Freedom on the Net Index bis 2023	<u>66</u>
<u>48</u>	Primäreinkommen der privaten Haushalte in Estland bis 2022	<u>67</u>
<u>49</u>	Entwicklung der Reallöhne in Estland bis 2024	<u>68</u>
<u>50</u>	Einkommensungleichheit in Estland nach dem Gini-Index bis 2023	<u>69</u>
<u>51</u>	Von Armut oder sozialer Ausgrenzung bedrohte Personen in Estland bis 2023	<u>70</u>
<u>52</u>	Geschlechtsspezifischer Lohnunterschied (Gender Pay Gap) in Estland bis 2022	<u>71</u>
<u>53</u>	Gender Pension Gap in Estland bis 2022	<u>72</u>
	Gleichberechtigung in Estland nach dem Gender Equality Index bis 2023	<u>73</u>
	Mordrate in Estland bis 2021	<u>74</u>
<u>55</u>		
<u>56</u>	08 Estland im internationalen Vergleich	
<u>57</u>	Ranking der 10 am höchsten entwickelten Staaten in Europa gemäß BTI 2024	<u>76</u>
	Top 10 Staaten gemäß Bertelsmann Transformationsindex (BTI) 2024 weltweit	<u>77</u>
	Ranking der innovativsten Länder in Europa nach dem Global Innovation Index 2023	<u>78</u>
<u>59</u>	Top 10 Länder mit der höchsten Pressefreiheit in Europa 2024	<u>79</u>
<u>60</u>	Liste der 20 Länder mit der höchsten Pressefreiheit weltweit 2024	<u>80</u>
<u>61</u>	Länder mit der höchsten Inflationsrate 2023	<u>81</u>
	Rangliste der EU-Länder im Gender Inequality Index 2022	<u>82</u>

Inhaltsverzeichnis

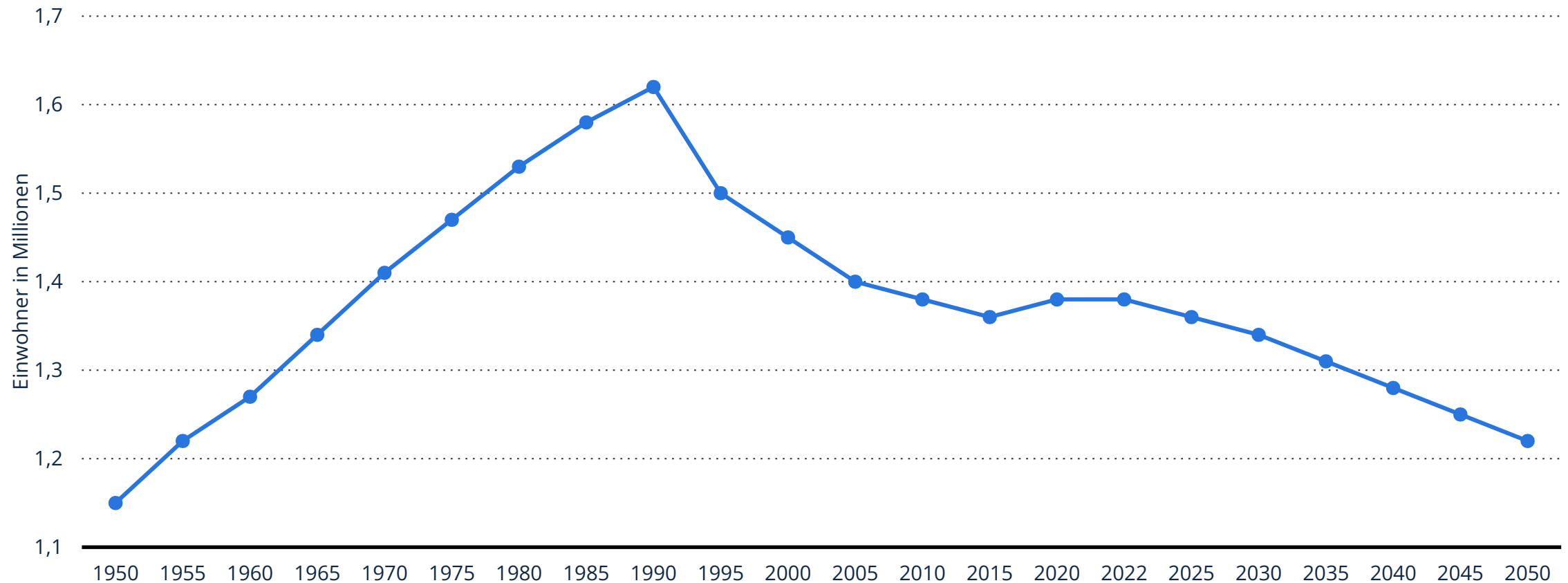
Rangliste der Länder mit der niedrigsten Staatsverschuldung 2023	<u>83</u>
Ranking der Länder mit dem geringsten Wirtschaftswachstum (BIP) weltweit 2023	<u>84</u>

KAPITEL 01

Bevölkerung

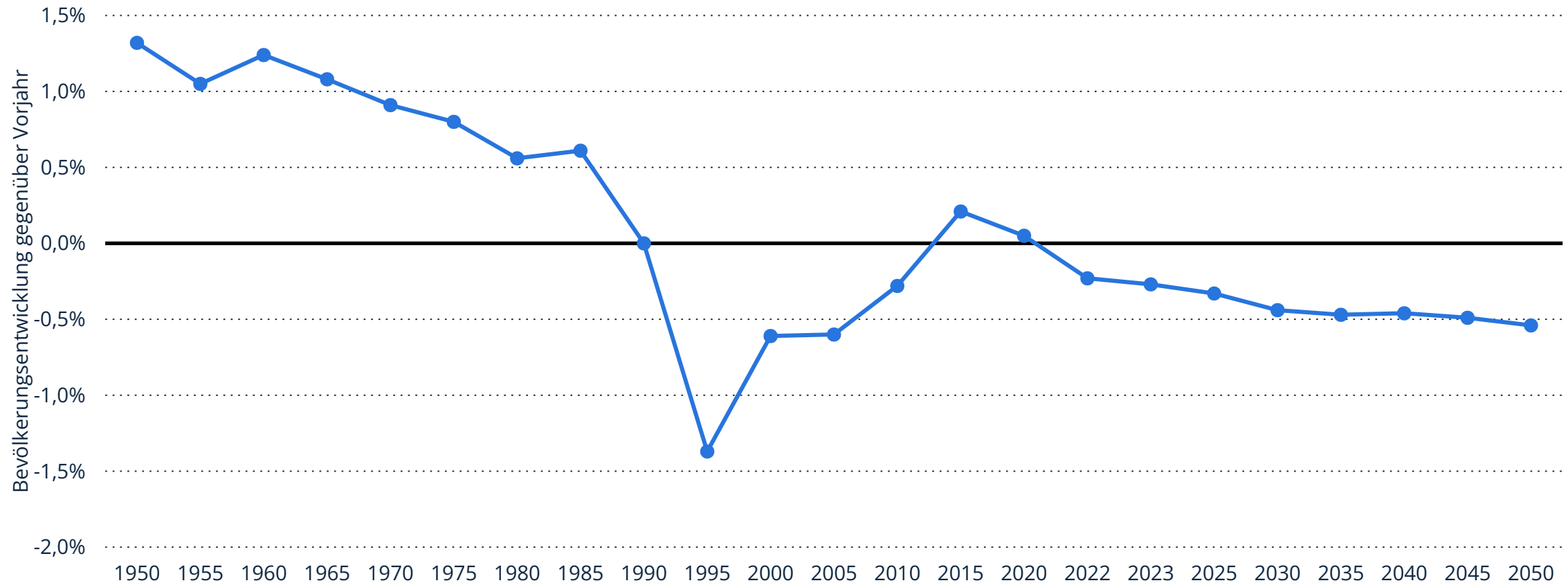
Estland: Gesamtbevölkerung von 1950 bis 2022 und Prognosen¹ bis 2050 (in Millionen Einwohner)

Gesamtbevölkerung von Estland bis 2050



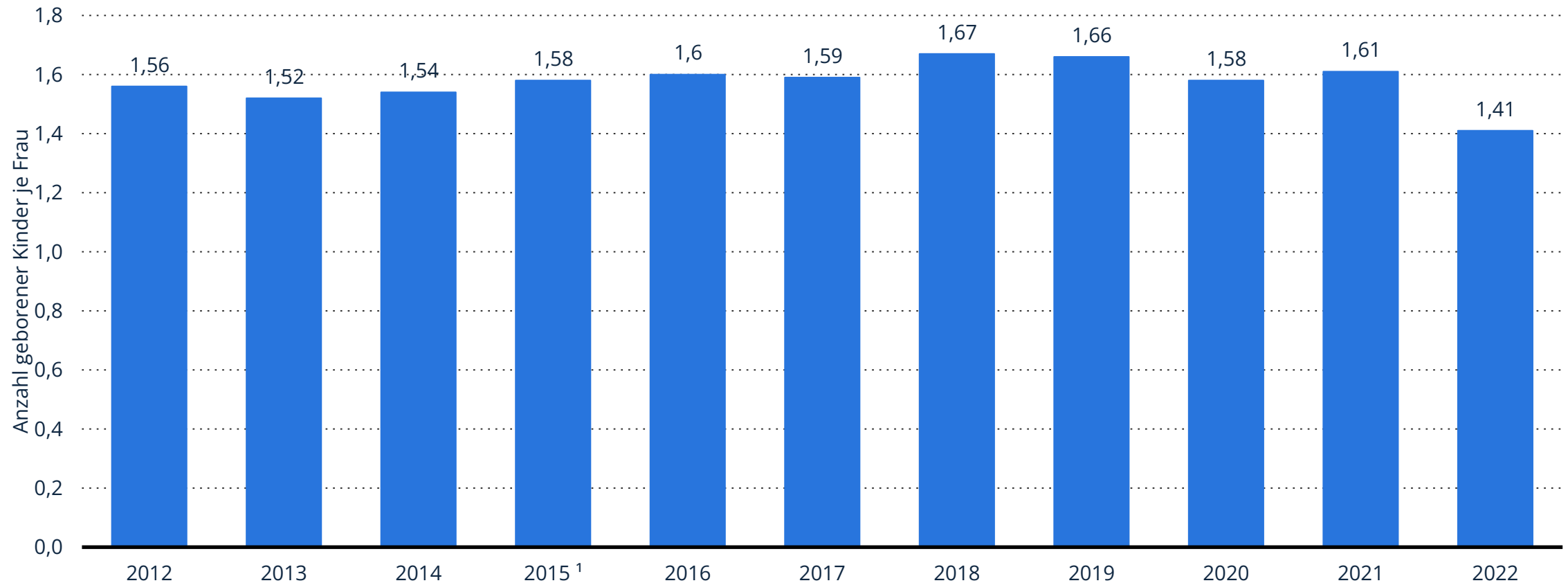
Estland: Bevölkerungsentwicklung von 1950 bis 2022 und Prognosen¹ bis 2050 (gegenüber dem Vorjahr)

Bevölkerungsentwicklung in Estland bis 2050



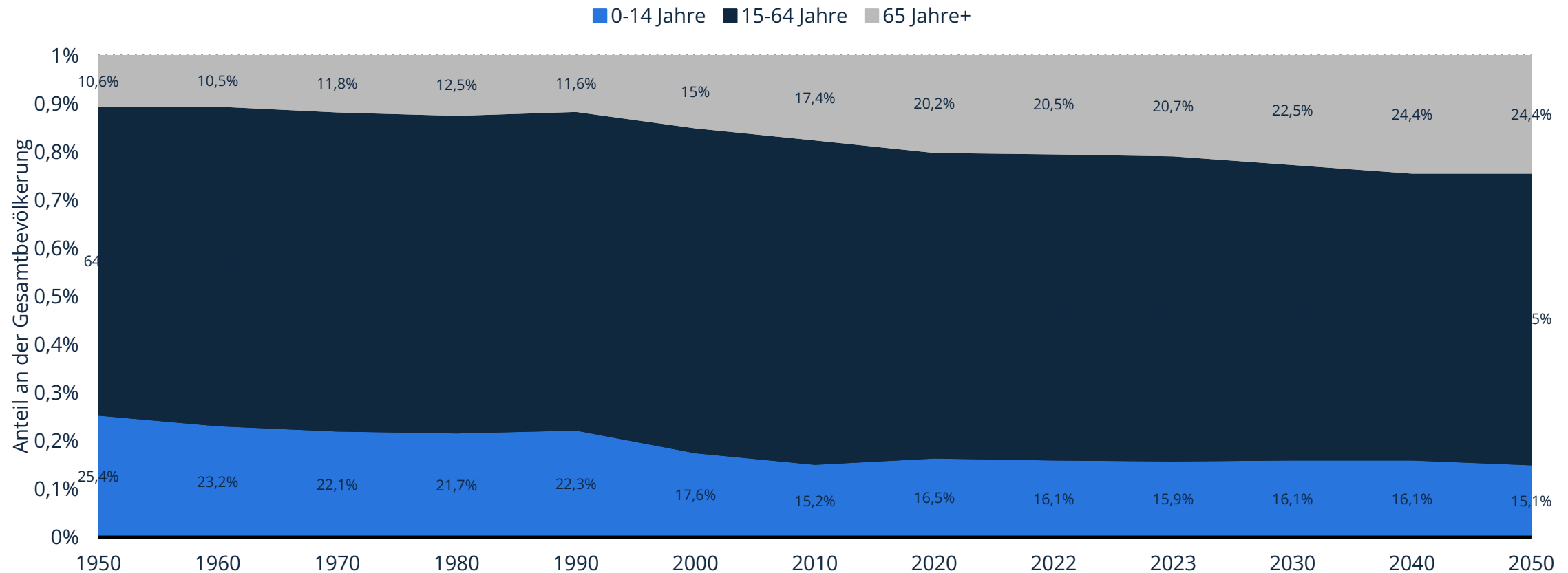
Estland: Fertilitätsrate von 2012 bis 2022

Fertilitätsrate in Estland bis 2022



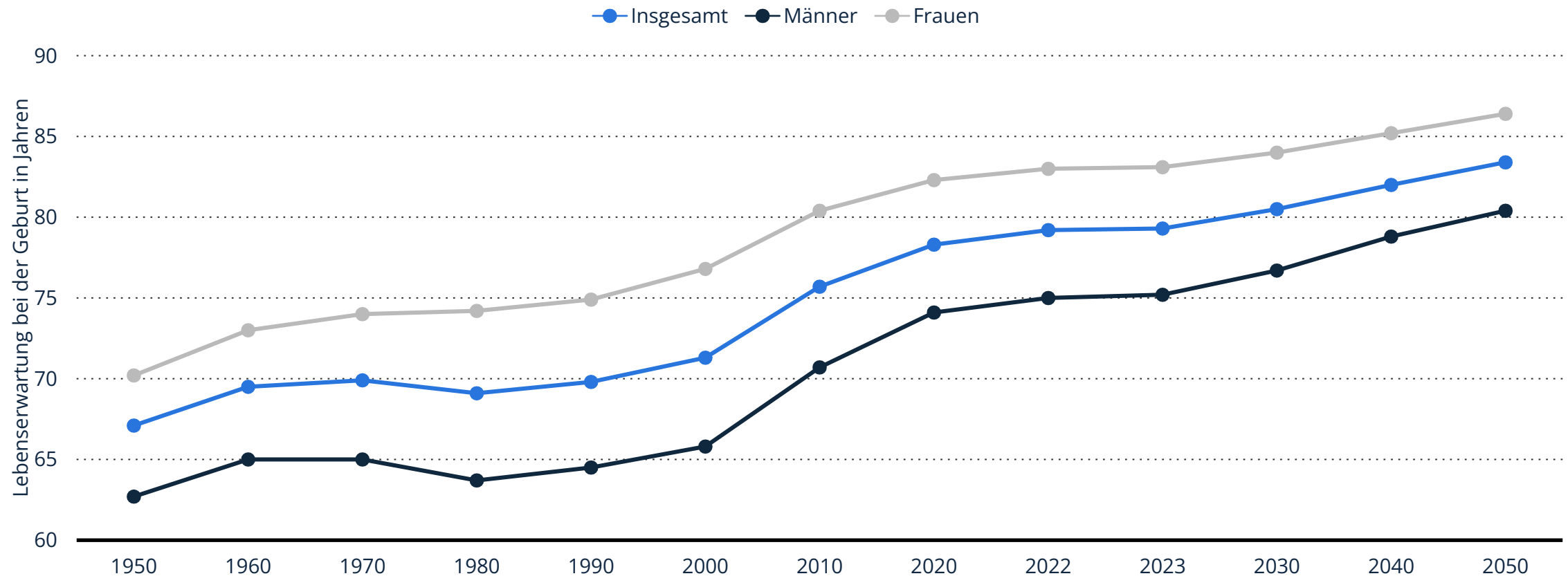
Estland: Altersstruktur der Bevölkerung von 1950 bis 2022 und Prognosen bis 2050

Altersstruktur in Estland bis 2050



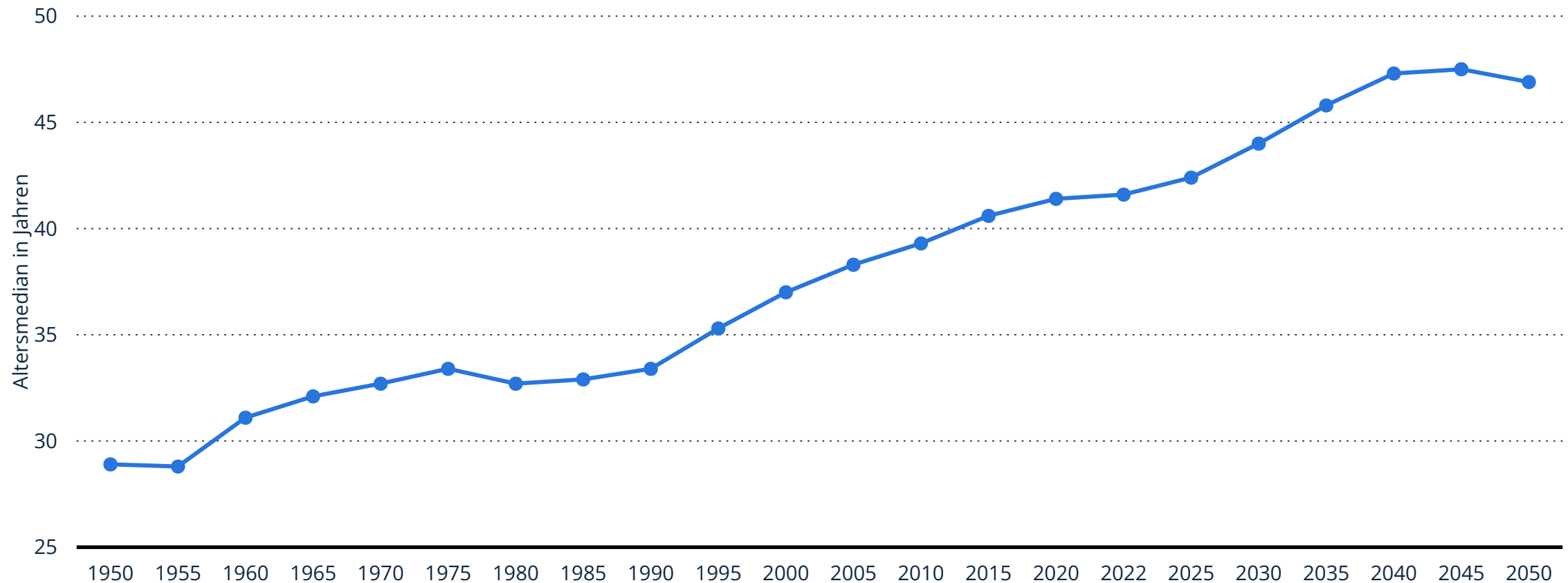
Estland: Lebenserwartung bei der Geburt aufgeschlüsselt nach Geschlecht von 1950 bis 2022 und Prognosen bis 2050 (in Jahren)

Lebenserwartung in Estland nach Geschlechtern bis 2050



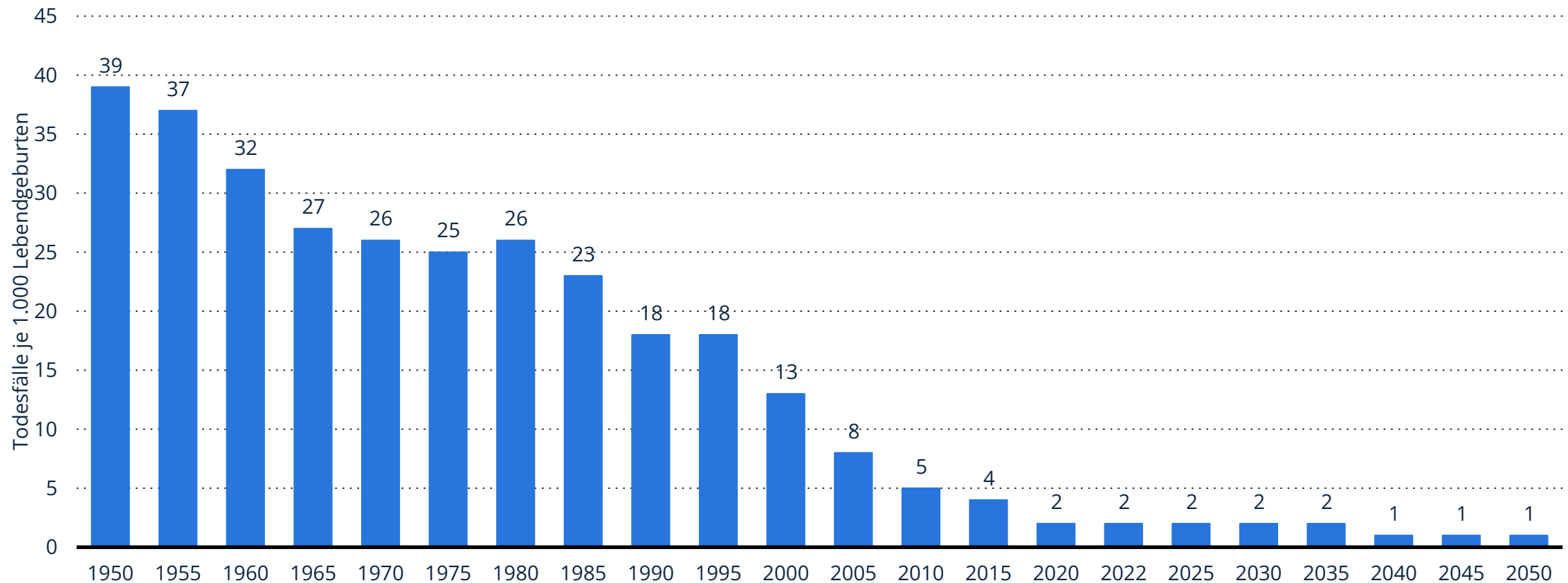
Estland: Durchschnittsalter der Bevölkerung von 1950 bis 2022 und Prognosen bis 2050 (Altersmedian in Jahren)

Durchschnittsalter der Bevölkerung in Estland bis 2050



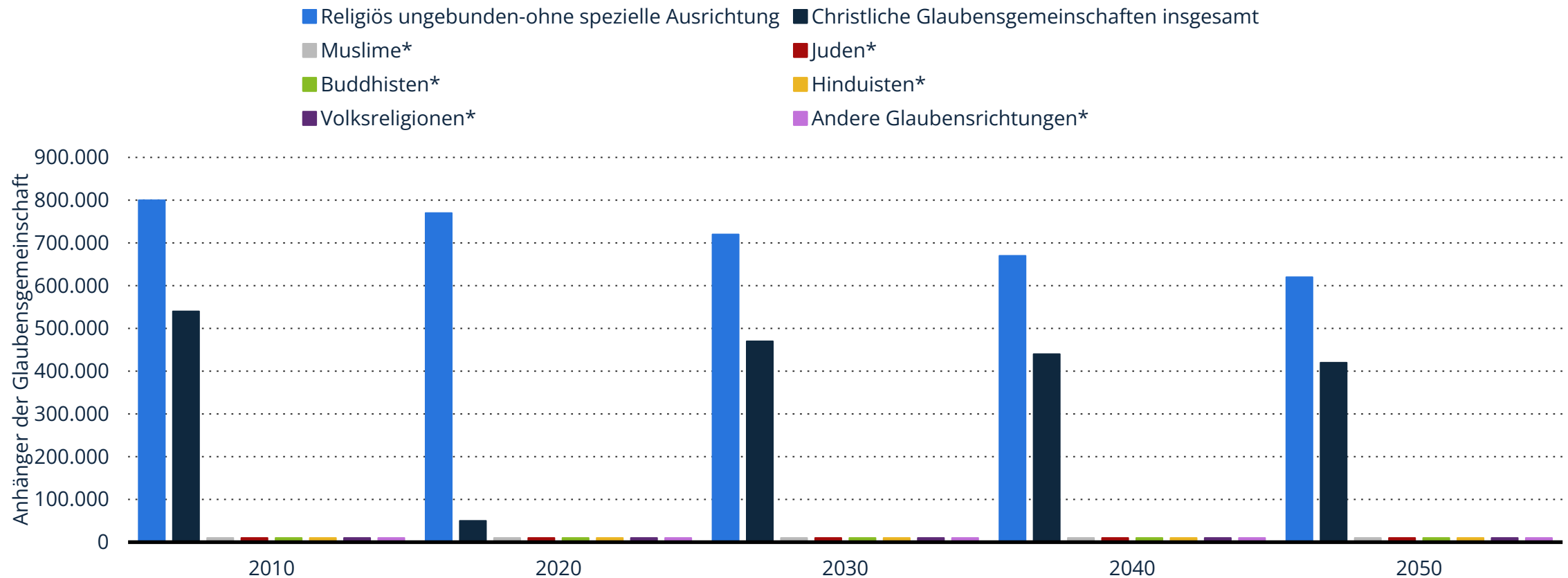
Estland: Kindersterblichkeit¹ von 1950 bis 2022 und Prognosen² bis 2050 (Todesfälle je 1.000 Lebendgeburten)

Kindersterblichkeit in Estland bis 2050



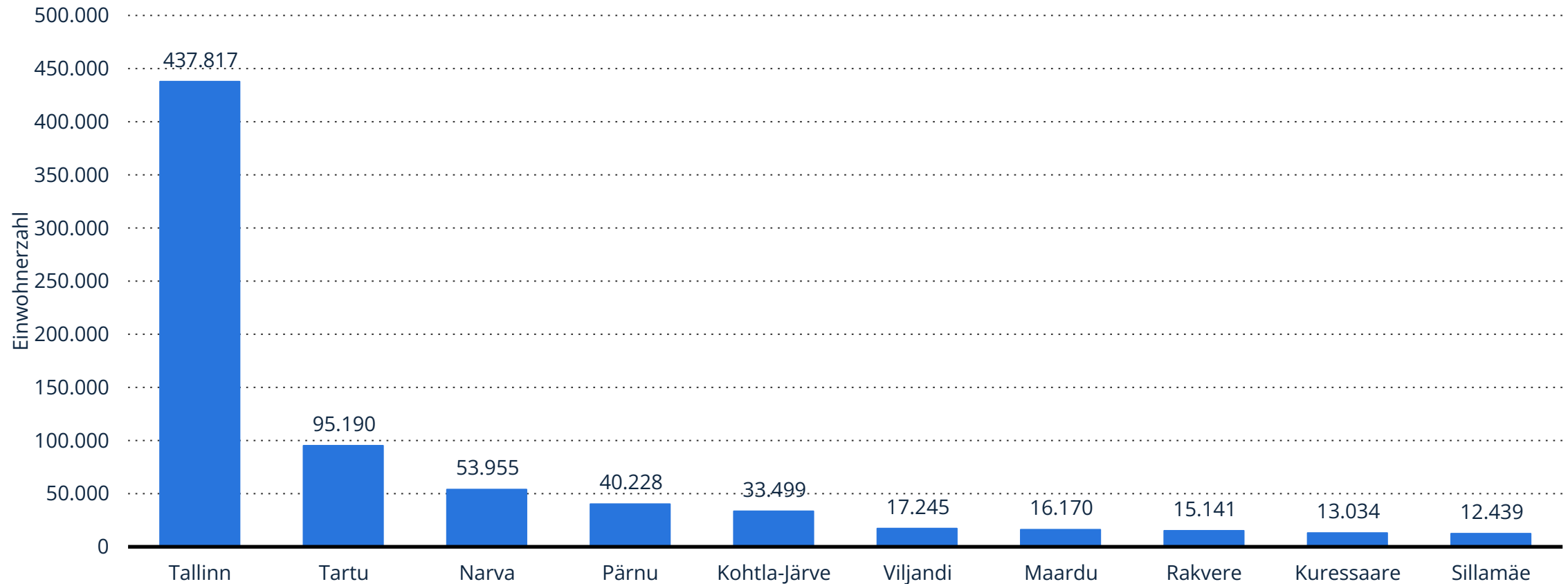
Estland: Religionszugehörigkeit der Bevölkerung im Jahr 2010 und Prognosen bis 2050

Religionen in Estland bis 2050



Estland: Die zehn größten Städte im Jahr 2021 (nach Einwohnerzahl)

Größte Städte in Estland 2021

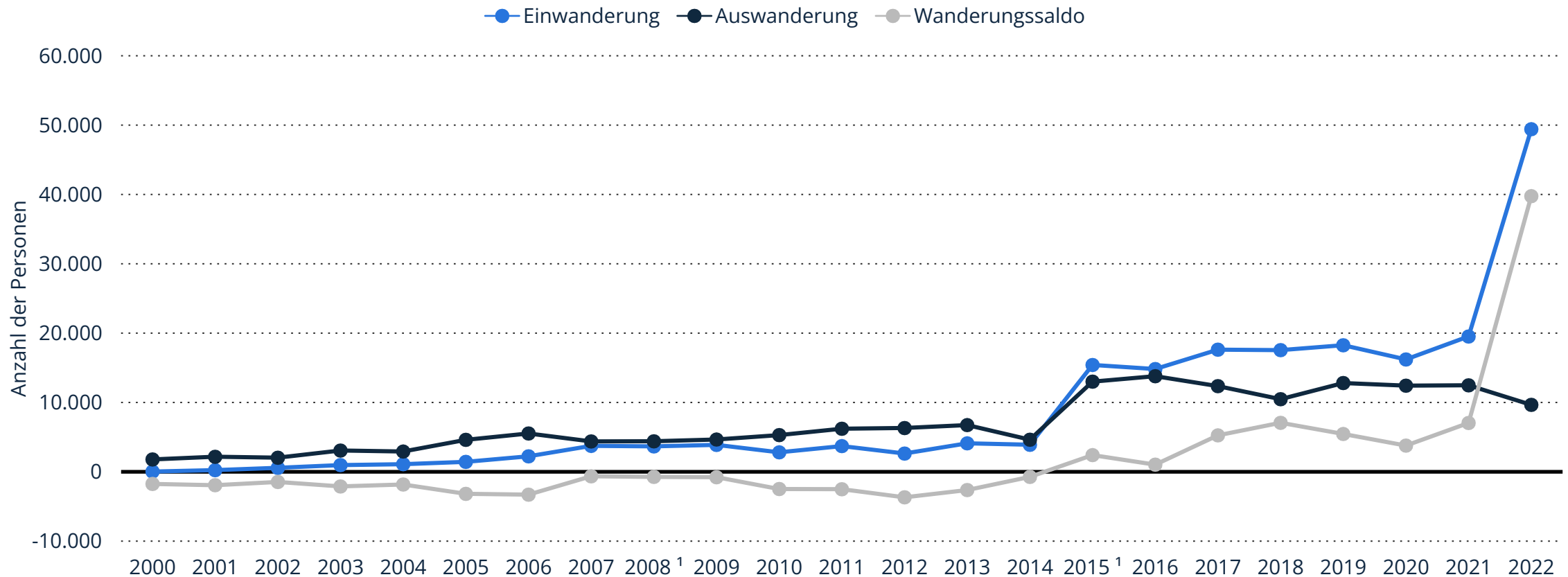


KAPITEL 02

Migration

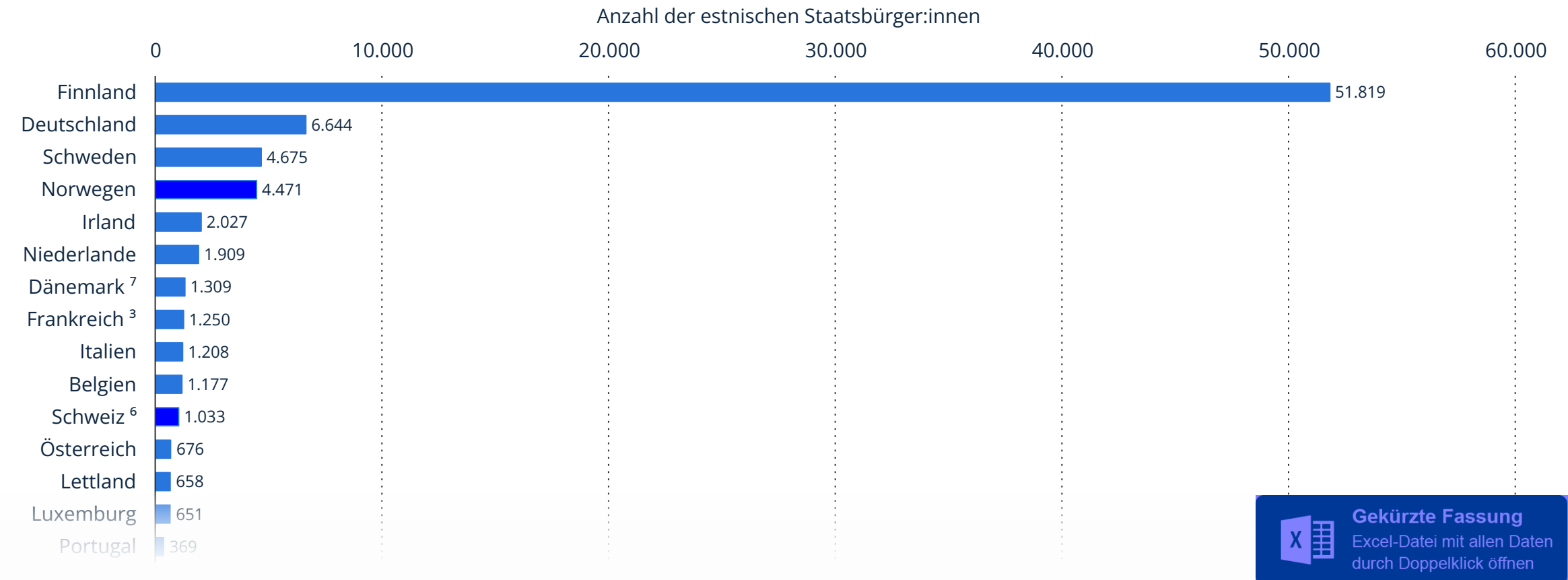
Estland: Migrationssaldo nach Anzahl der Einwanderungen und Auswanderungen für Estland von 2000 bis 2022

Migrationssaldo nach Einwanderungen und Auswanderungen für Estland bis 2022



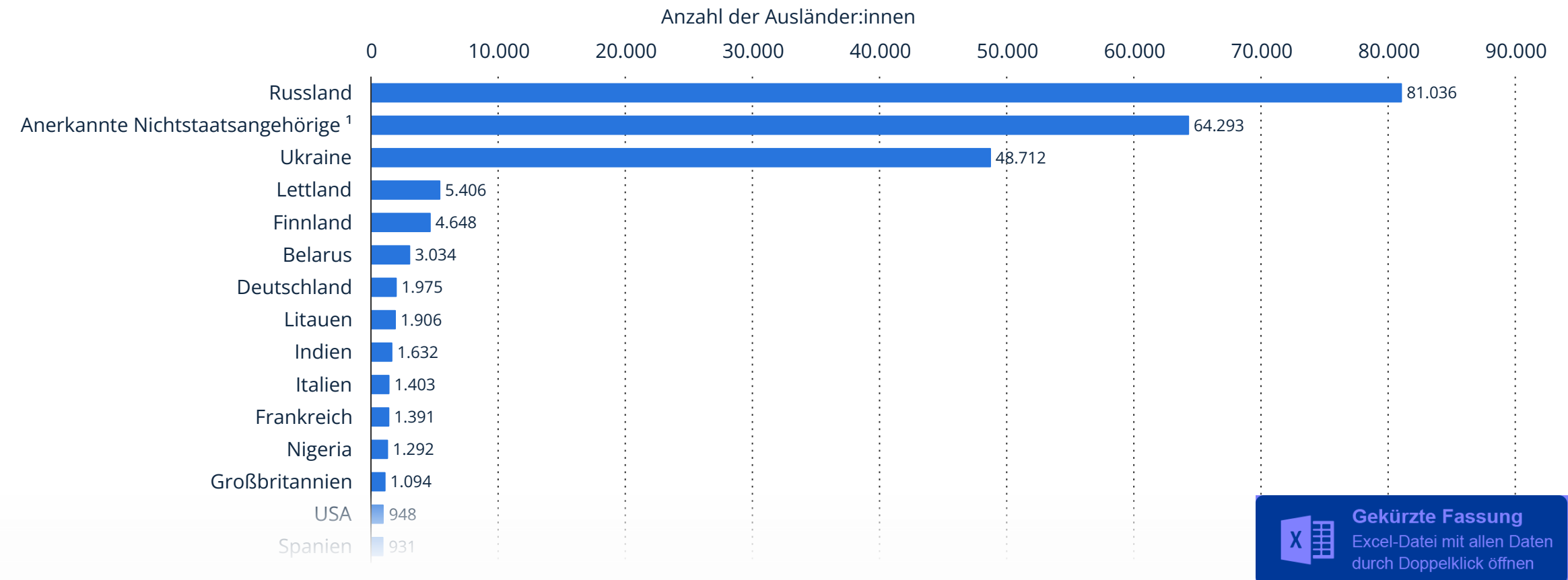
Estland: Anzahl der estnischen Staatsbürger in den Mitgliedstaaten ¹² der Europäischen Union (EU) im Jahr 2023

Anzahl der Staatsbürger Estlands in den EU-Ländern 2023



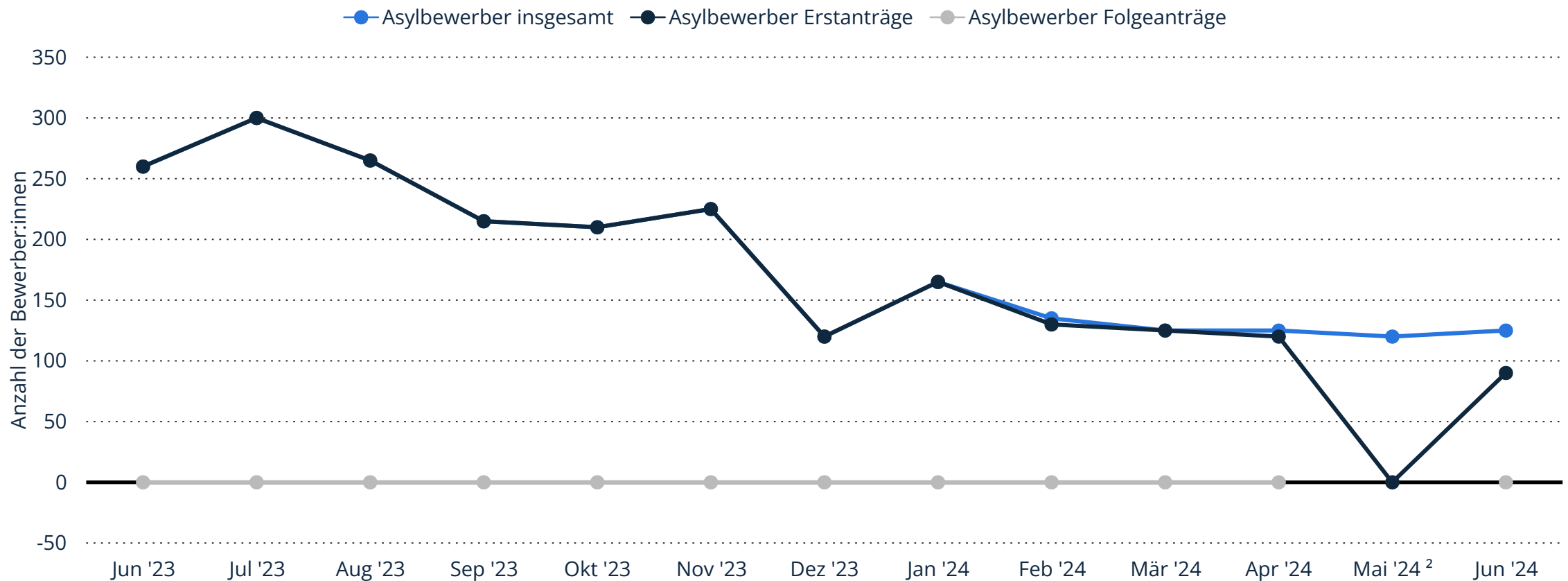
Estland: Anzahl der Ausländer in Estland aufgeschlüsselt nach den 20 häufigsten Staatsangehörigkeiten im Jahr 2023

Top 20 Nationalitäten von Ausländern in Estland im Jahr 2023



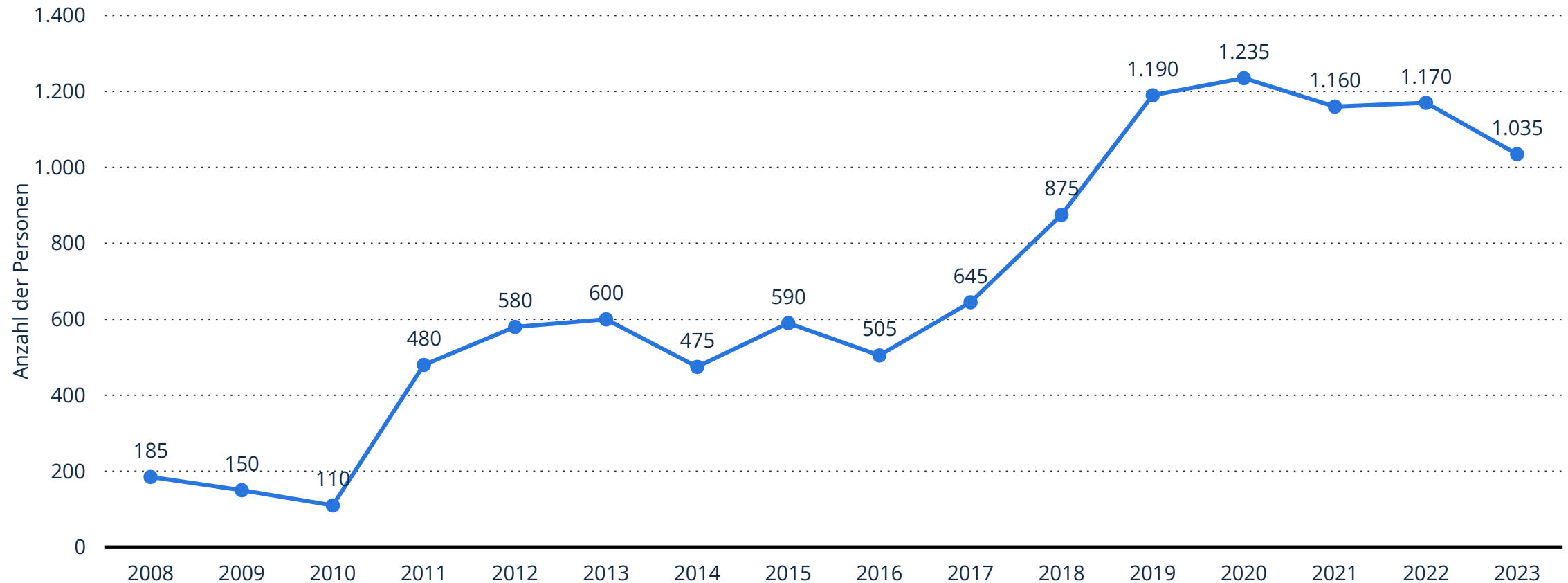
Estland: Anzahl¹ der Asylbewerber und erstmaligen Asylbewerber im Zeitraum Juni 2023 bis Juni 2024

Asylbewerber in Estland bis Juni 2024



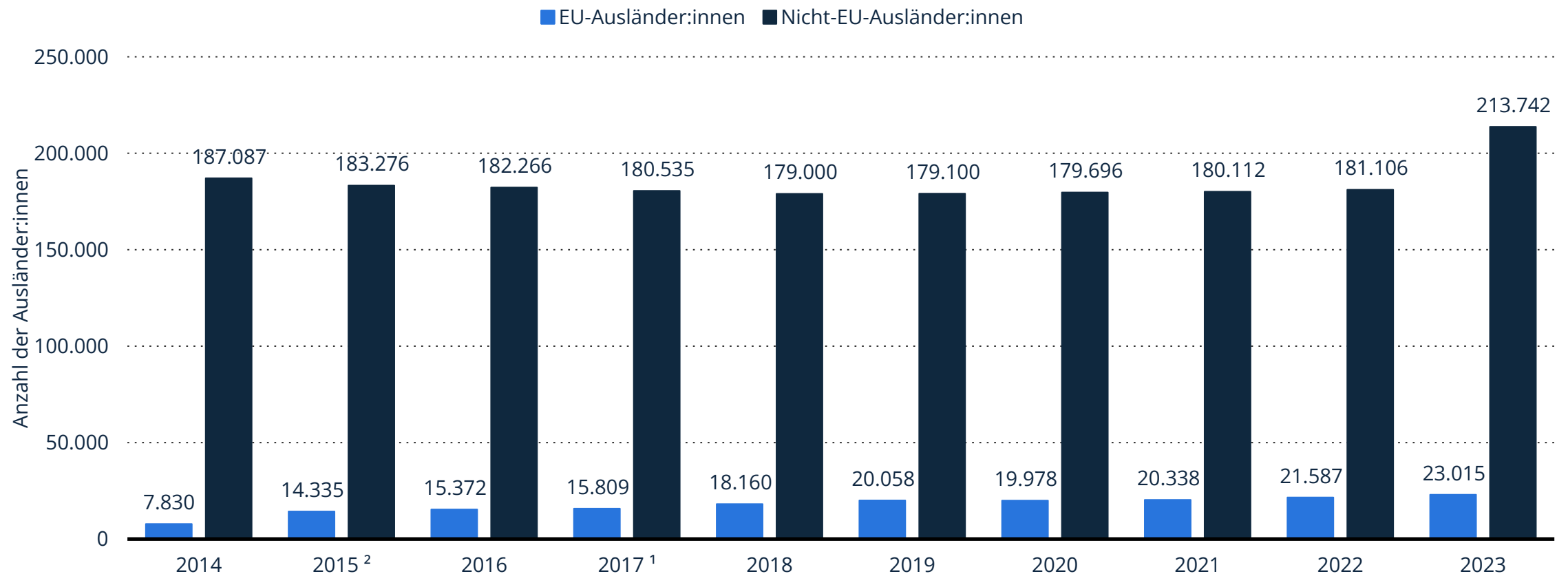
Estland: Anzahl¹ der zur Ausreise aufgeforderten Nicht-EU-Ausländer (Drittstaatsangehörige) von 2008 bis 2023

Anzahl zur Ausreise aufgeforderter Drittstaatsangehörige in Estland bis 2023



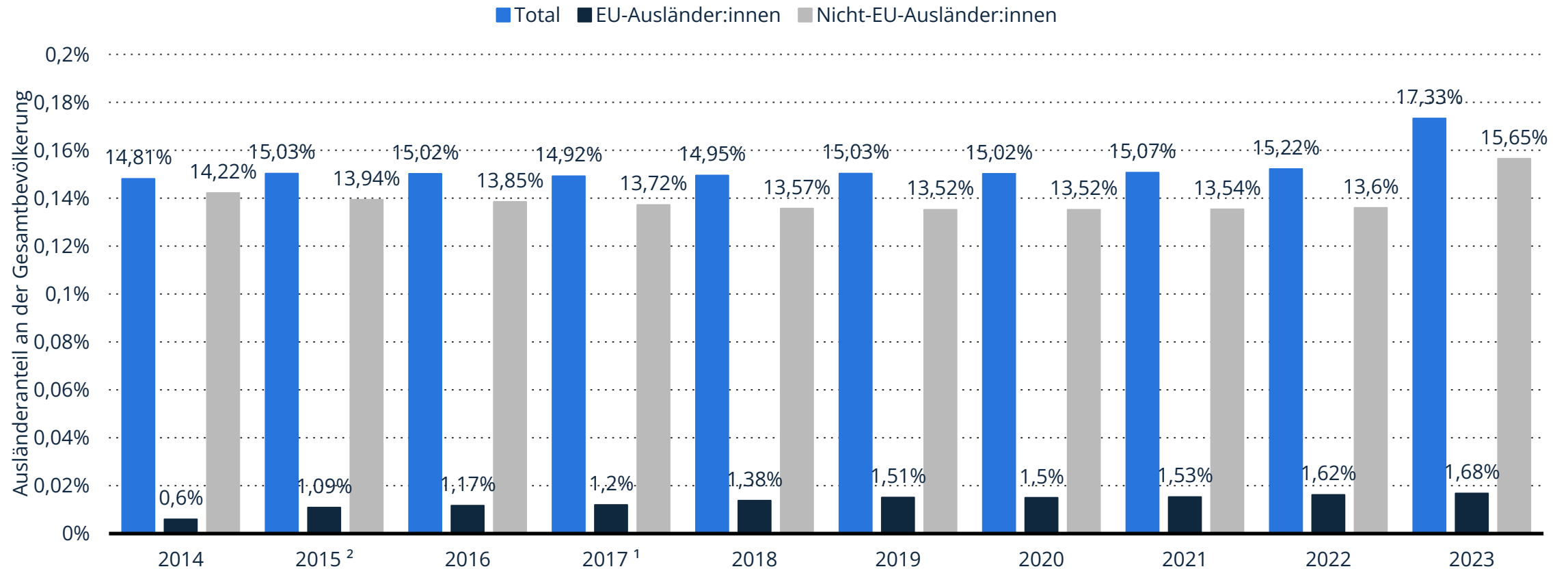
Estland: Anzahl der Ausländer aufgeschlüsselt nach EU- und Nicht-EU-Staatsangehörigkeit ¹ von 2014 bis 2023

Anzahl der Ausländer in Estland mit oder ohne EU-Staatsangehörigkeit bis 2023



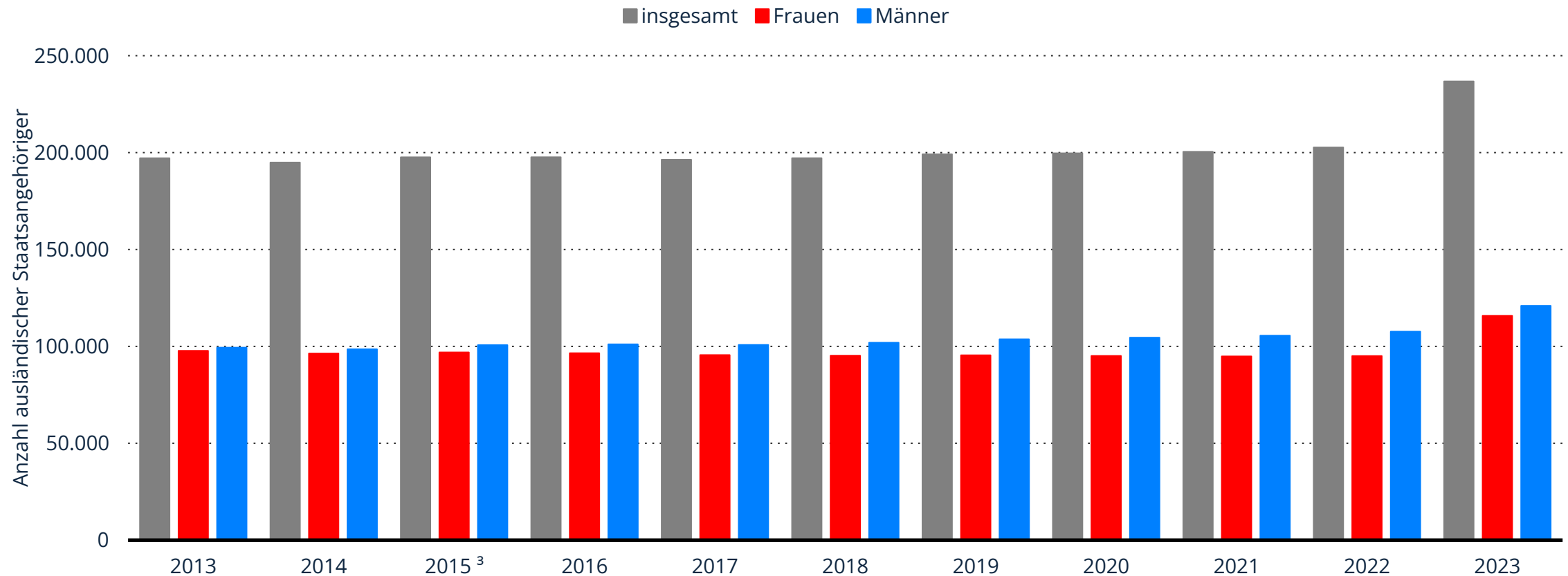
Estland: Anteil ausländischer Staatsangehöriger an der Gesamtbevölkerung aufgeschlüsselt nach EU- und Nicht-EU-Staatsangehörigkeit¹ von 2014 bis 2023

Ausländeranteil in Estland mit oder ohne EU-Staatsangehörigkeit bis 2023



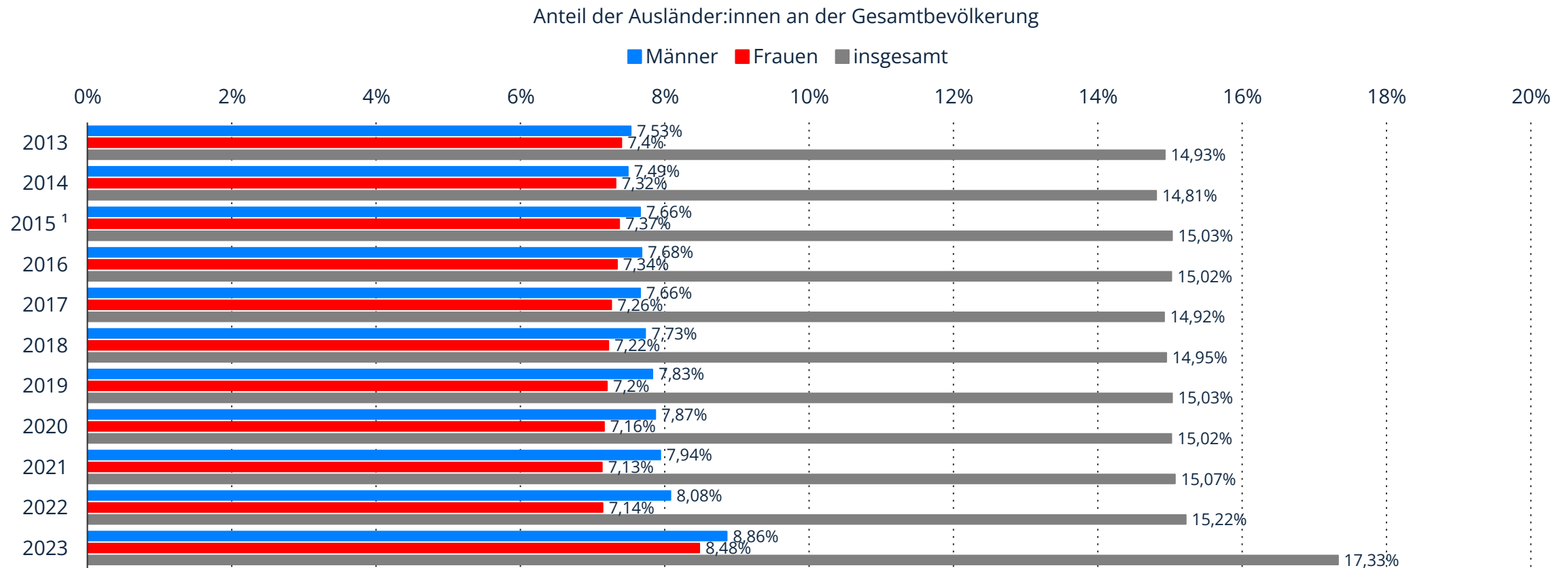
Estland: Anzahl ausländischer Staatsangehöriger aufgeschlüsselt nach Geschlecht von 2013 bis 2023

Anzahl der Ausländer in Estland aufgeschlüsselt nach Geschlecht bis 2023



Estland: Anteil ausländischer Staatsangehöriger an der Gesamtbevölkerung aufgeschlüsselt nach Geschlecht von 2013 bis 2023

Ausländeranteil an der Gesamtbevölkerung in Estland nach Geschlecht bis 2023

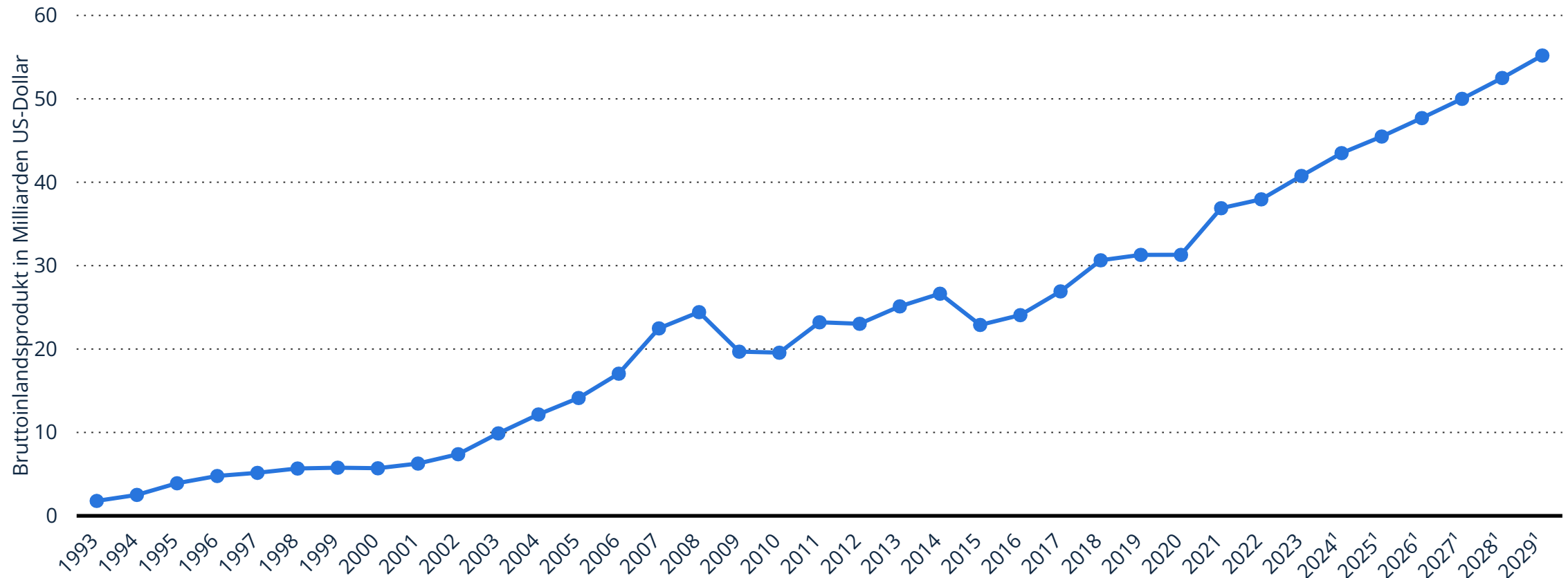


KAPITEL 03

Wirtschaft

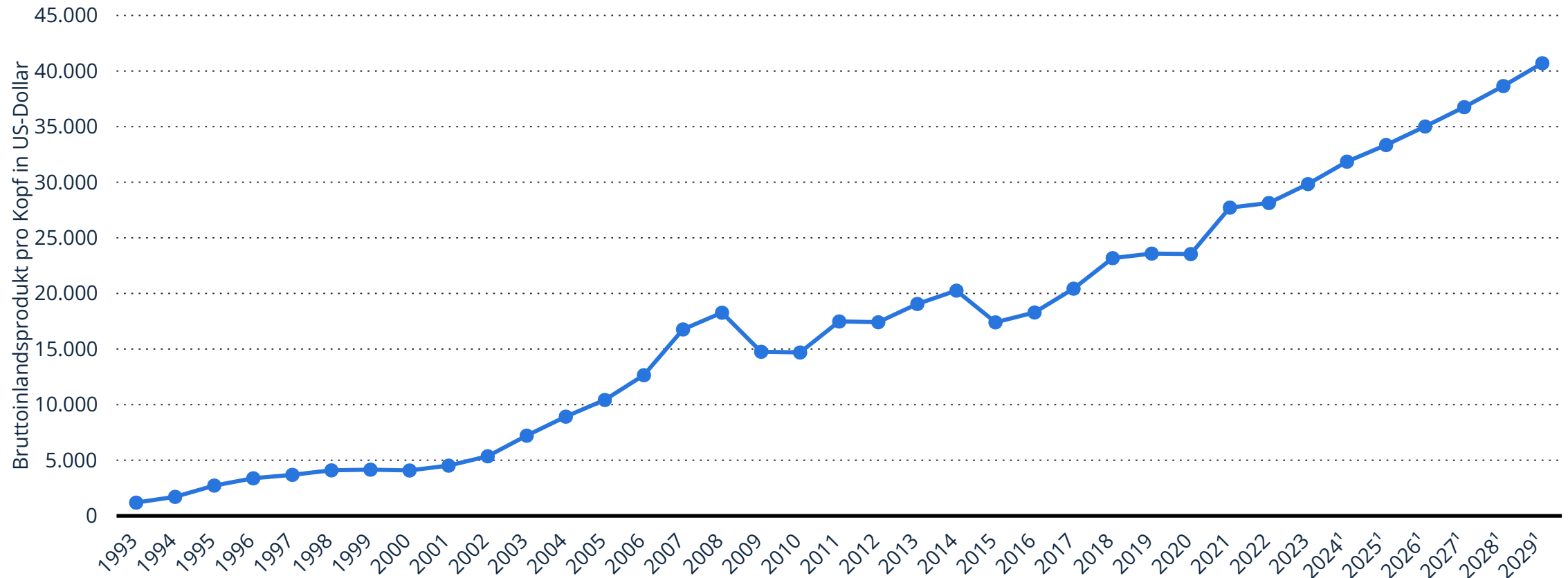
Estland: Bruttoinlandsprodukt (BIP) in jeweiligen Preisen von 1993 bis 2023 und Prognosen bis 2029 (in Milliarden US-Dollar)

Bruttoinlandsprodukt (BIP) von Estland bis 2029



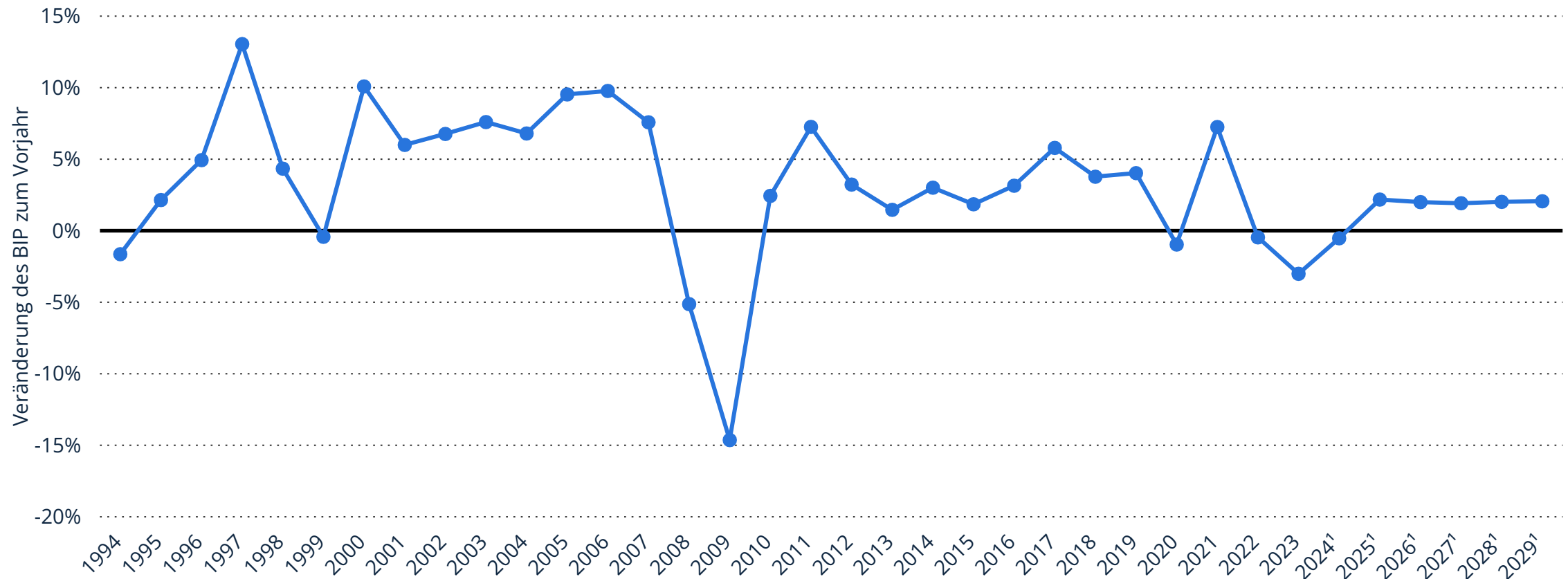
Estland: Bruttoinlandsprodukt (BIP) pro Kopf in jeweiligen Preisen von 1993 bis 2023 und Prognosen bis 2029 (in US-Dollar)

Bruttoinlandsprodukt (BIP) pro Kopf in Estland bis 2029



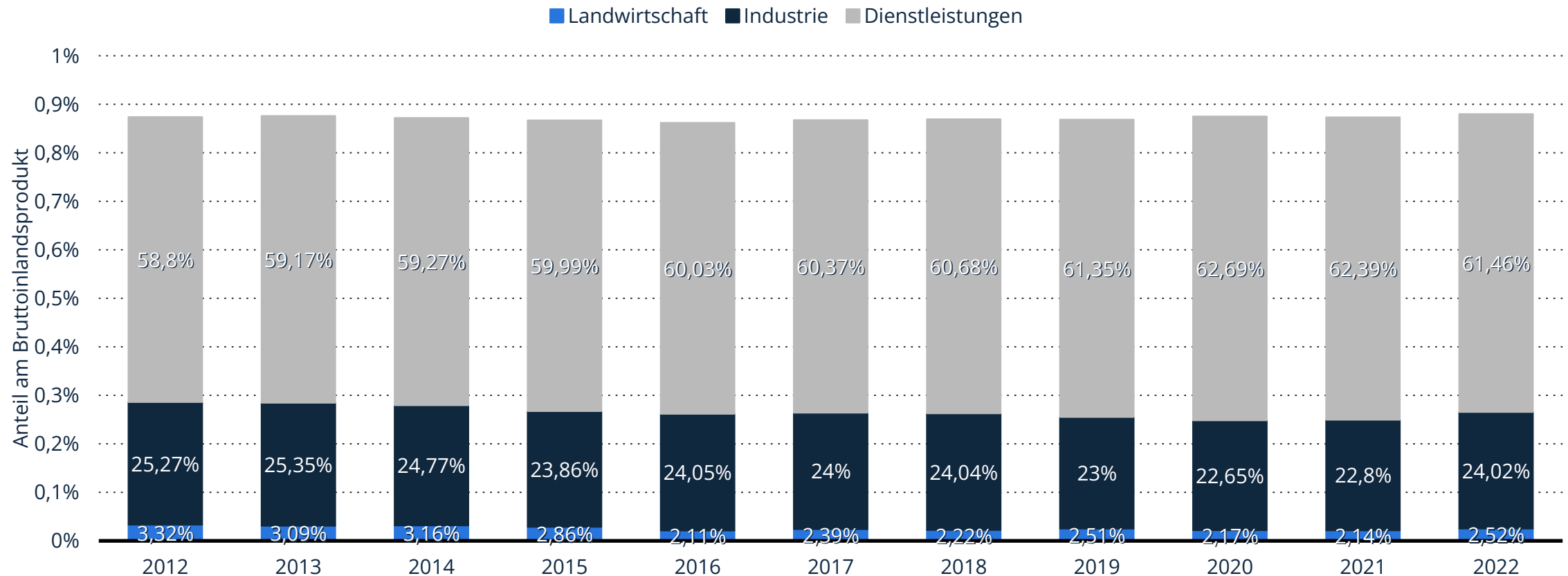
Estland: Wachstum des realen Bruttoinlandsprodukts (BIP) von 1994 bis 2023 und Prognosen bis 2029 (gegenüber dem Vorjahr)

Wachstum des Bruttoinlandsprodukts (BIP) in Estland bis 2029



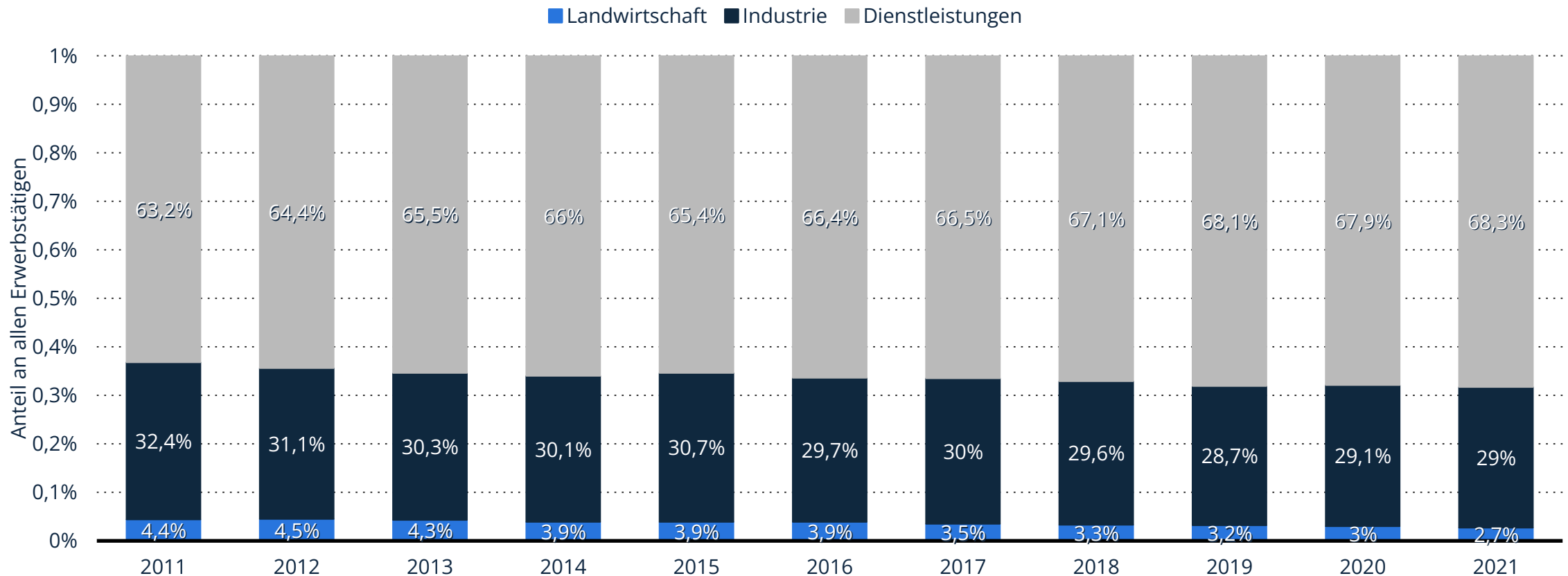
Estland: Anteile der Wirtschaftssektoren¹ am Bruttoinlandsprodukt (BIP) von 2012 bis 2022

Anteile der Wirtschaftssektoren am Bruttoinlandsprodukt (BIP) von Estland bis 2022



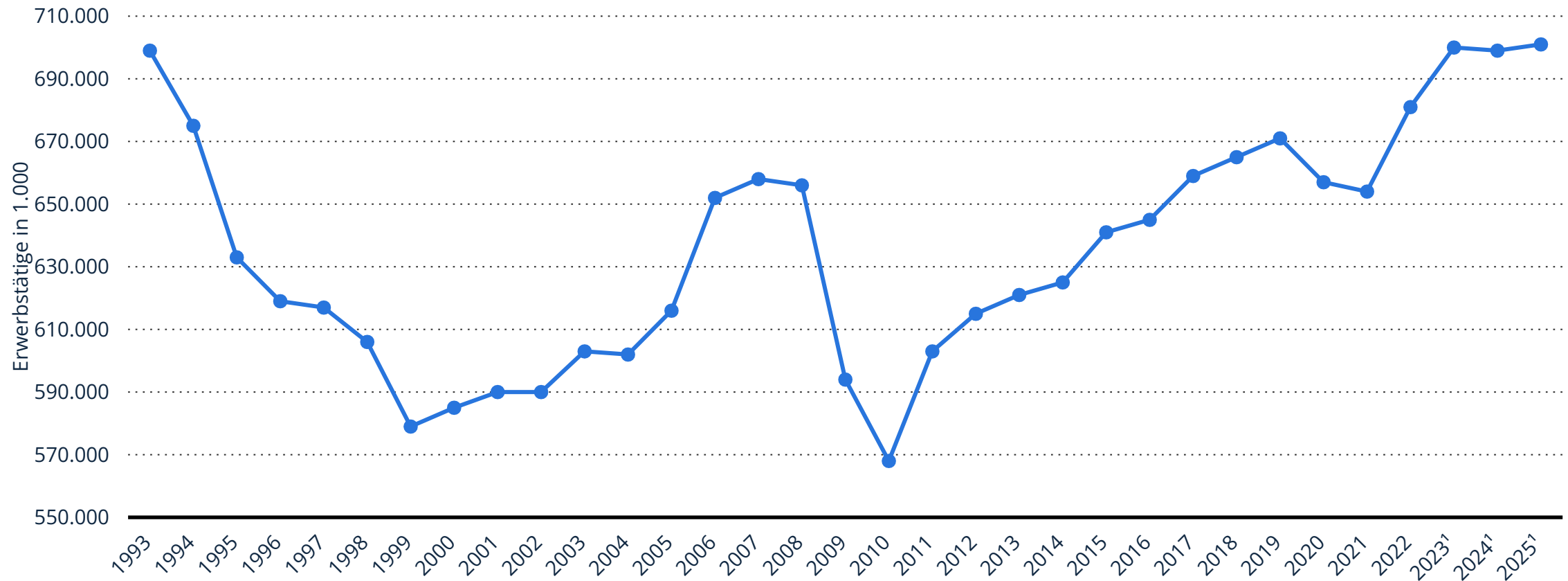
Estland: Verteilung der Erwerbstätigen auf die Wirtschaftssektoren von 2011 bis 2021

Erwerbstätige nach Wirtschaftssektoren in Estland bis 2021



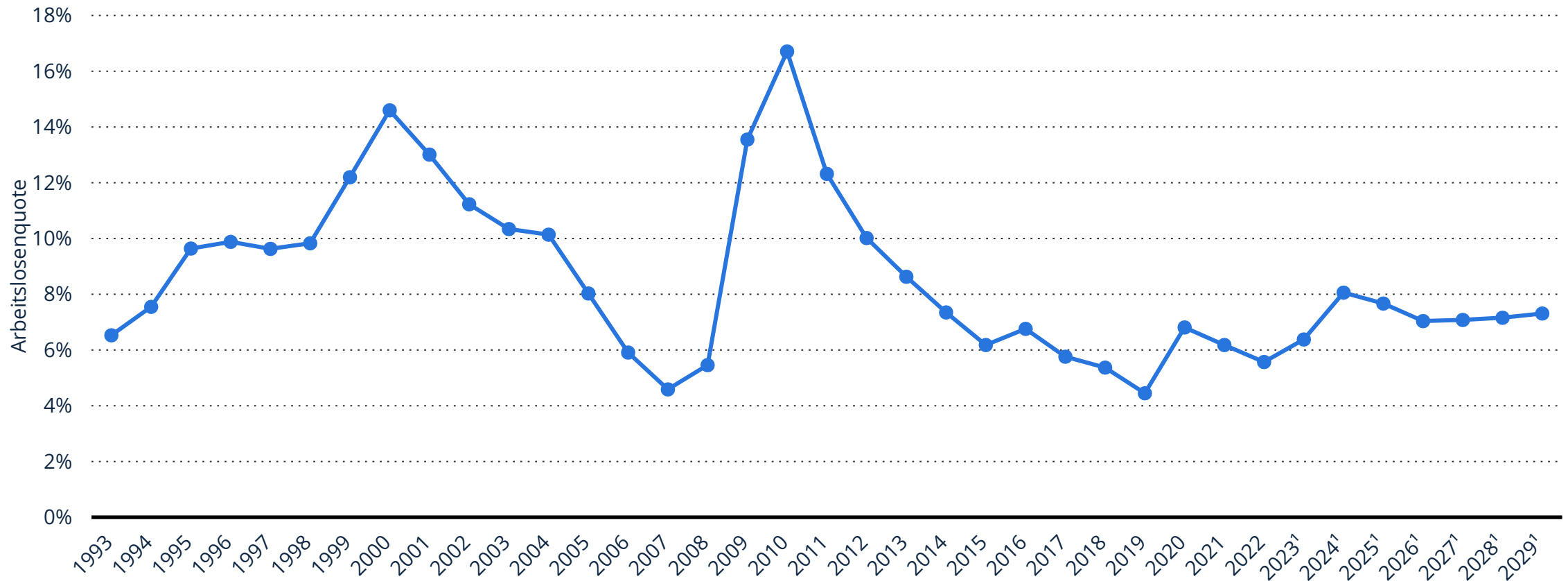
Estland: Anzahl der Erwerbstätigen von 1993 bis 2022 und Prognosen bis 2025 (in 1.000)

Erwerbstätige in Estland bis 2025



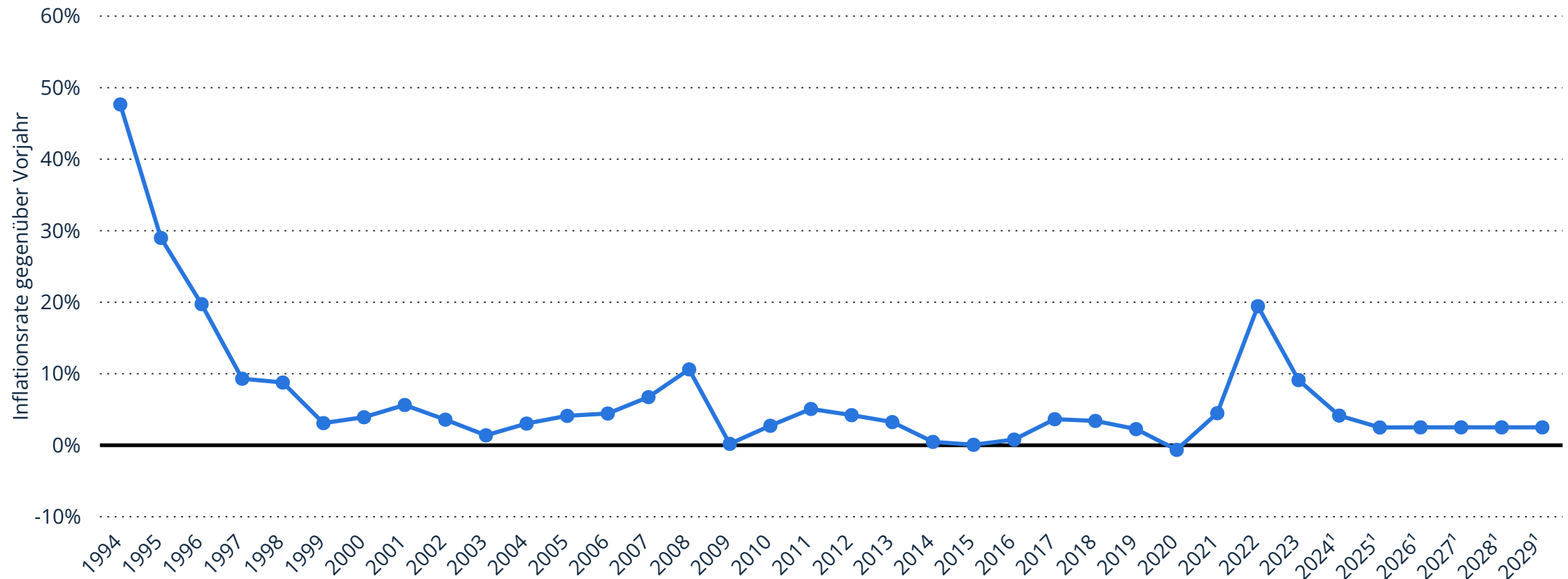
Estland: Arbeitslosenquote von 1993 bis 2022 und Prognosen bis 2029

Arbeitslosenquote in Estland bis 2029



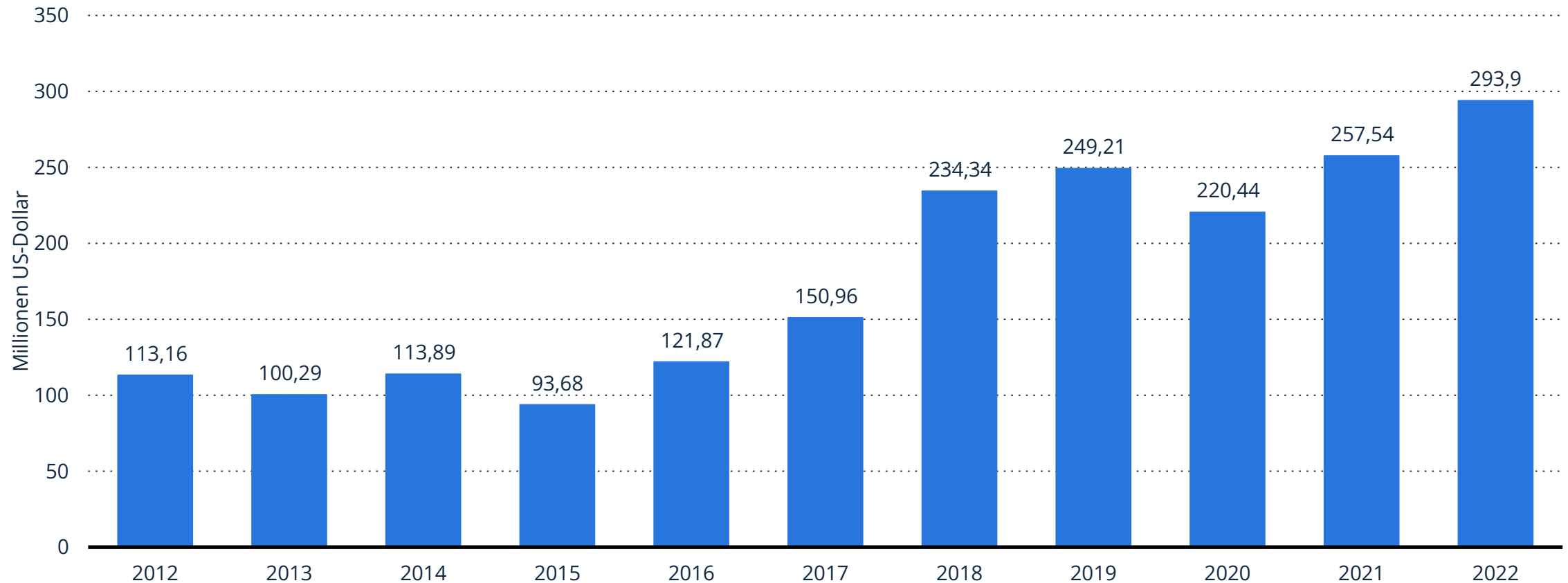
Estland: Inflationsrate von 1994 bis 2023 und Prognosen bis 2029 (gegenüber dem Vorjahr)

Inflationsrate in Estland bis 2029



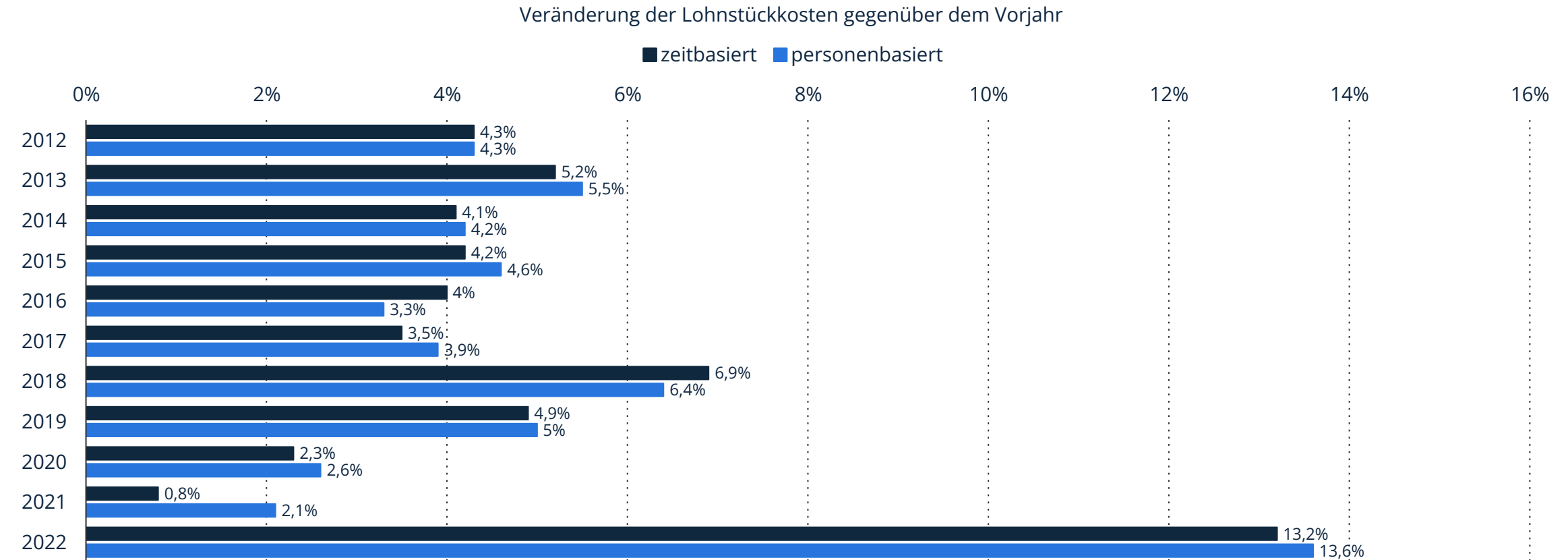
Estland: Wert der Rücküberweisungen (outflow) von Migranten in ihre Herkunftsländer von 2012 bis 2022 (in Millionen US-Dollar)

Rücküberweisungen (outflow) von Migranten in Estland in ihre Herkunftsländer bis 2022



Estland: Entwicklung der nominalen Lohnstückkosten von 2012 bis 2022 (gegenüber dem Vorjahr)

Entwicklung der nominalen Lohnstückkosten in Estland bis 2022

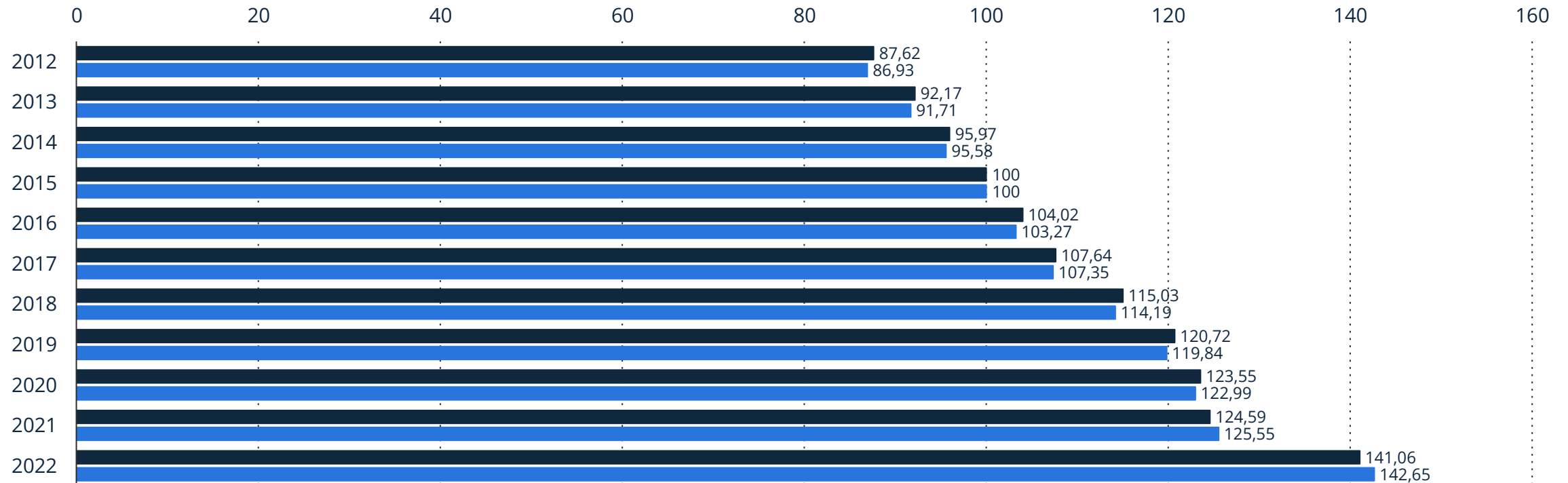


Estland: Indexwert der nominalen Lohnstückkosten von 2012 bis 2022 (2015 = 100)

Indexwert der nominalen Lohnstückkosten in Estland bis 2022

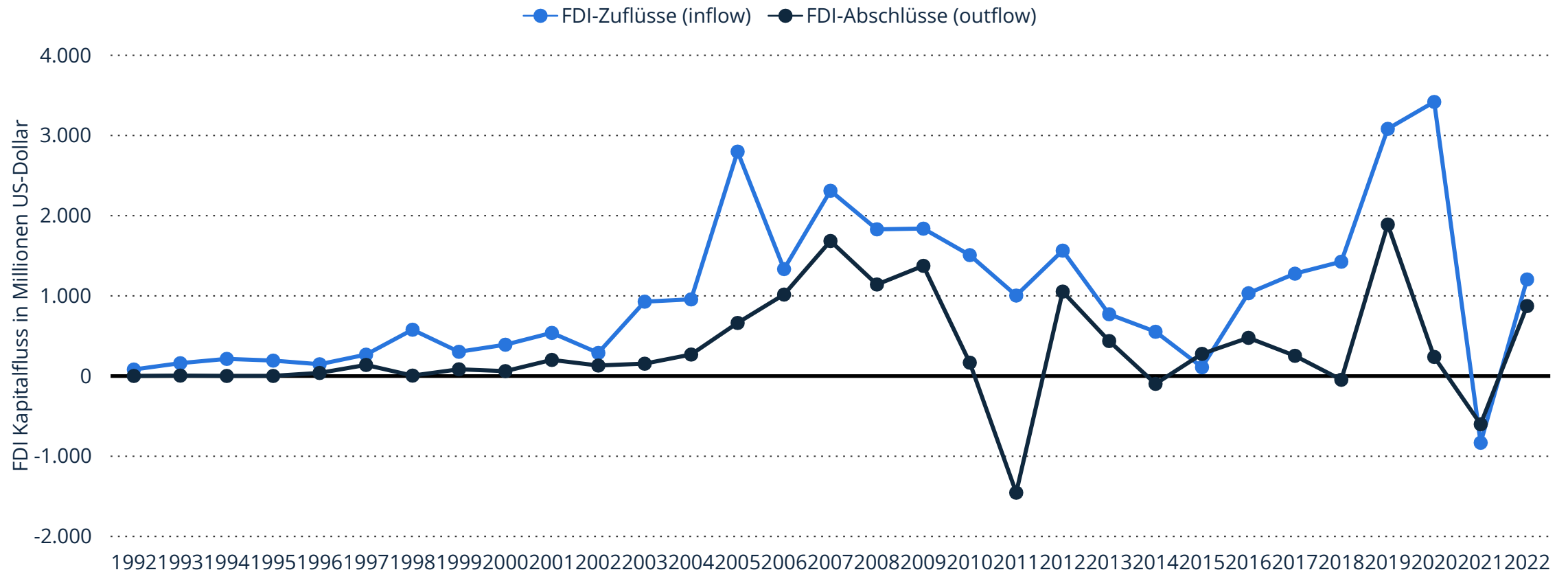
Referenzindex 2015 (=100)

■ zeitbasiert ■ personenbasiert



Estland: Kapitalfluss ausländischer Direktinvestitionen (FDI), aufgeschlüsselt nach Zuflüssen (inflow) und Abflüssen (outflow) von 1992 bis 2022 (in Millionen US-Dollar)

Kapitalfluss der Direktinvestitionen (FDI) in Estland bis 2022

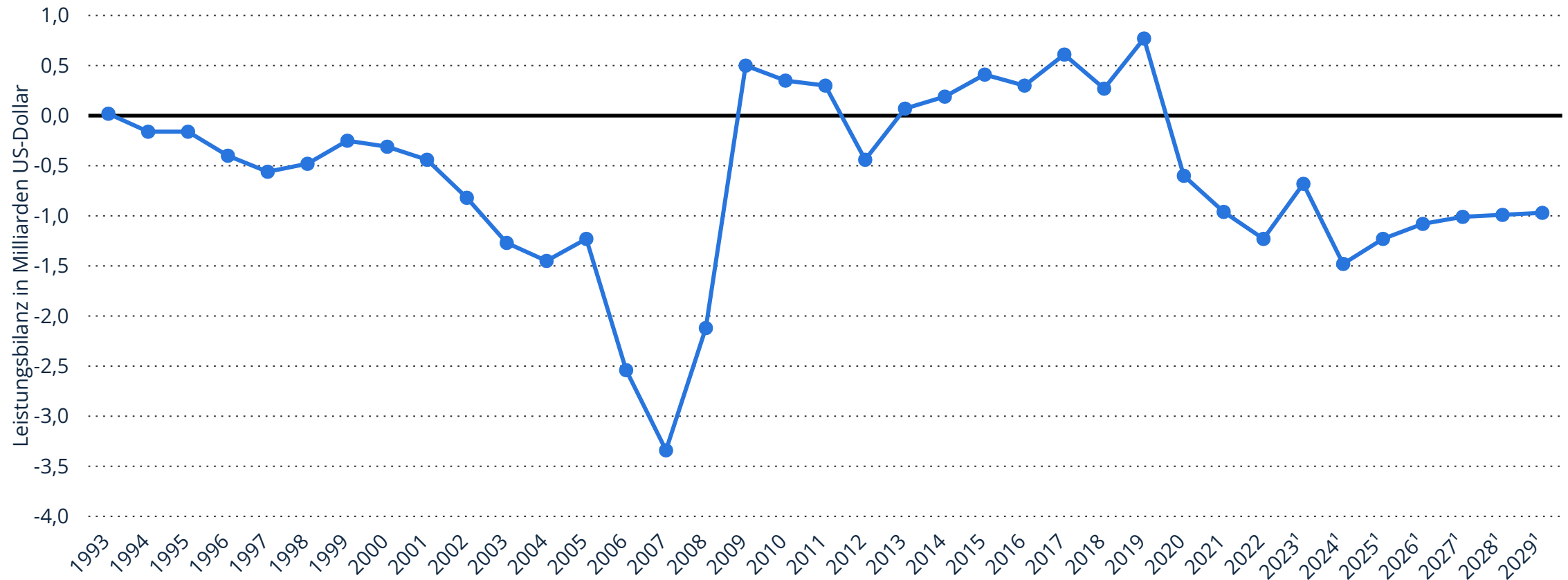


KAPITEL 04

Außenhandel

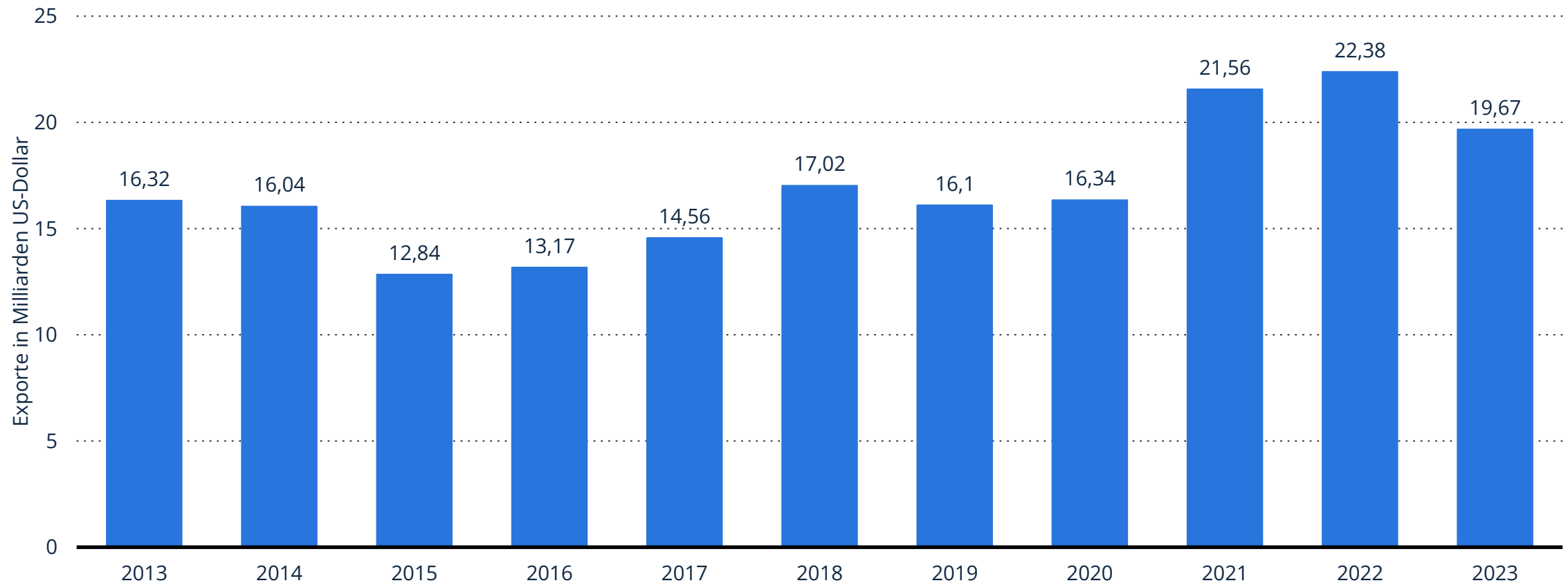
Estland: Leistungsbilanzsaldo von 1993 bis 2024 und Prognosen¹ bis 2029 (in Milliarden US-Dollar)

Leistungsbilanzsaldo in Estland bis 2029



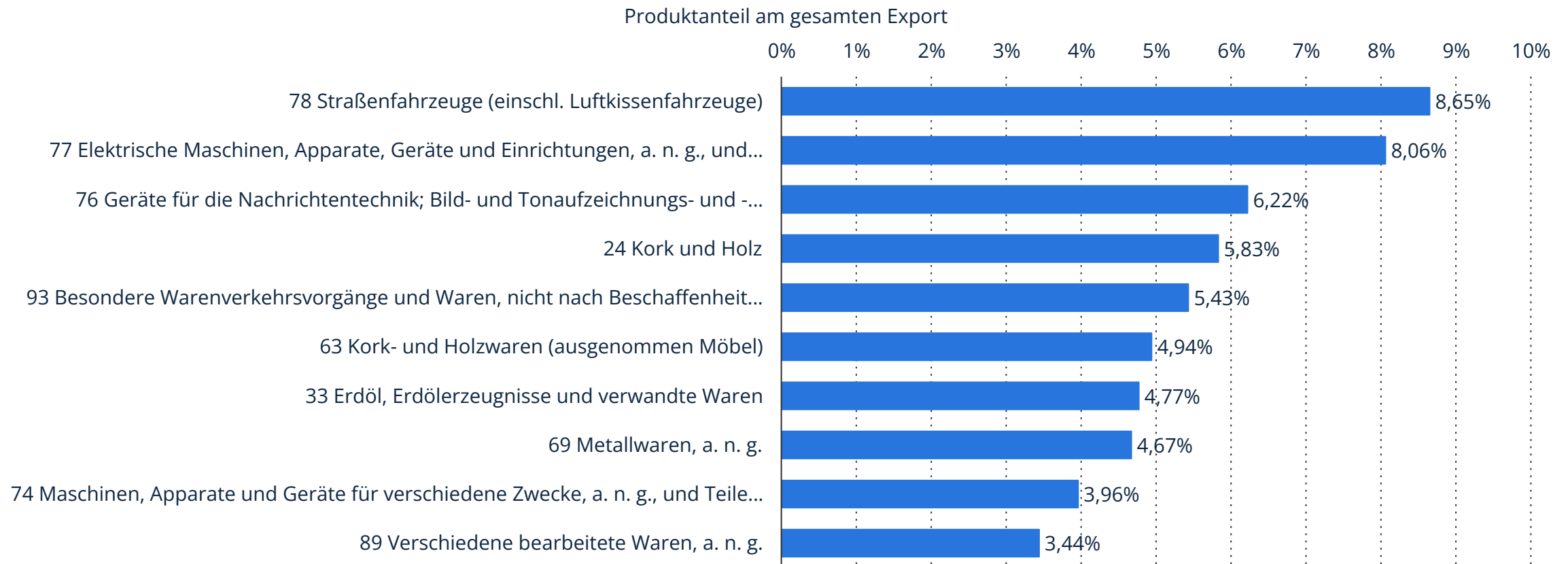
Estland: Export von Gütern von 2013 bis 2023 (in Milliarden US-Dollar)

Export von Gütern aus Estland bis 2023



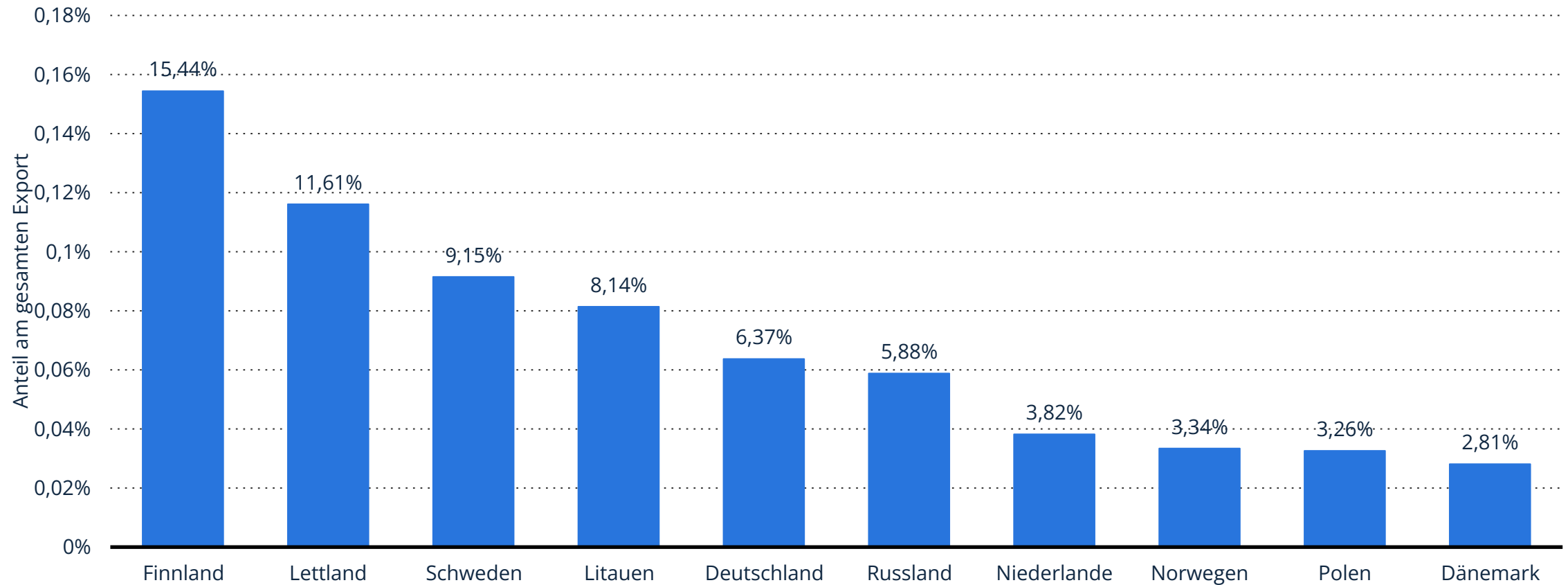
Estland: Anteile der wichtigsten Exportgüter am gesamten Ausfuhrhandel im Jahr 2023, aufgeschlüsselt nach SITC-Warenabschnitt¹

Wichtigste Exportgüter für Estland 2023



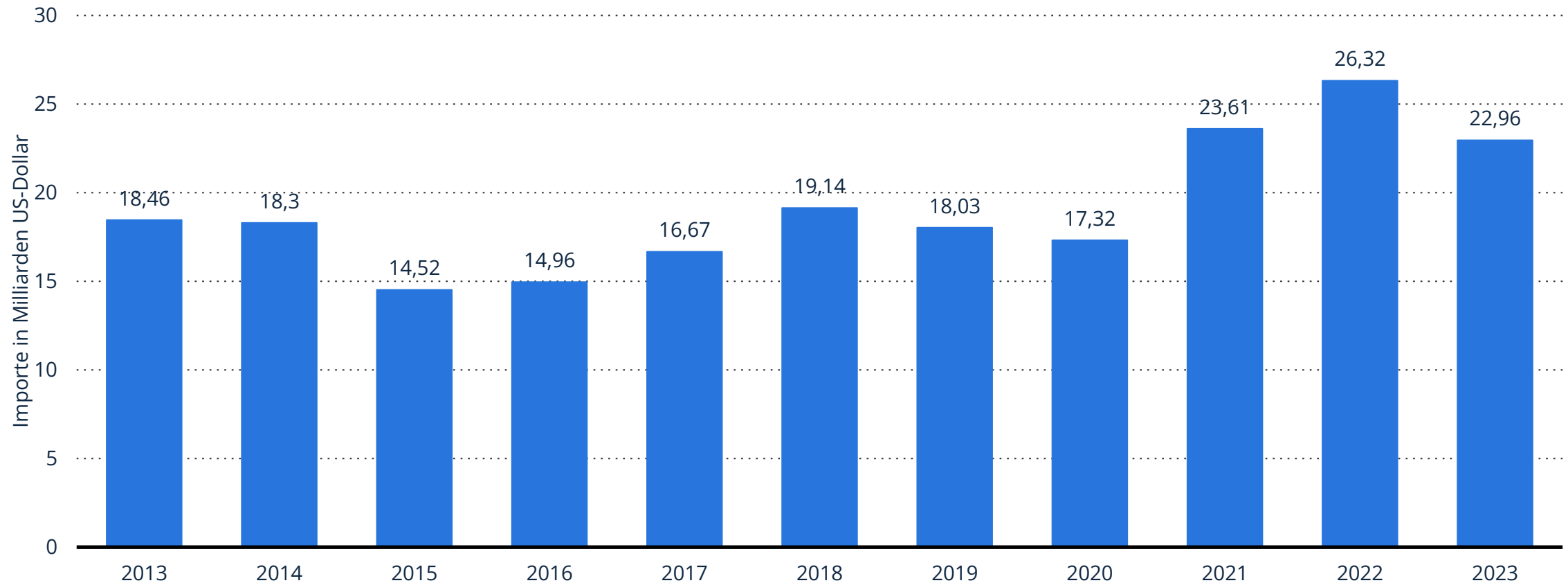
Estland: Wichtigste Exportländer im Jahr 2023

Wichtigste Exportländer für Estland 2023



Estland: Import von Gütern von 2013 bis 2023 (in Milliarden US-Dollar)

Import von Gütern nach Estland bis 2023



以上内容仅为本文档的试下载部分，为可阅读页数的一半内容。如要下载或阅读全文，请访问：<https://d.book118.com/105301234241011310>