

新生儿胃肠引流护理



| CATALOGUE |

目录

- 新生儿胃肠引流概述
- 新生儿胃肠引流护理流程
- 新生儿胃肠引流并发症的预防与处理
- 新生儿胃肠引流护理的注意事项
- 新生儿胃肠引流护理案例分享



01

新生儿胃肠引流概述



定义与目的



定义

新生儿胃肠引流是指通过胃管、肛门或自然开口将新生儿胃肠道内的液体和气体引流出体外的过程。



目的

胃肠引流的主要目的是帮助排出新生儿胃肠道内的内容物，缓解呕吐、腹胀等症状，改善新生儿的舒适度和生存质量。

常见原因与风险

常见原因

新生儿胃肠引流的主要原因包括胎便排出延迟、肠梗阻、巨结肠、坏死性小肠结肠炎等肠道疾病，以及喂养不耐受、胃食管反流等喂养问题。

风险

胃肠引流可能引起感染、出血、穿孔等并发症，但这些风险相对较低，且在专业医护人员的指导下进行操作可以降低风险。

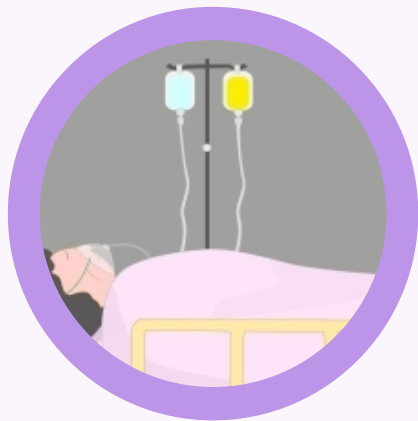




胃肠引流的重要性

改善症状

通过胃肠引流，可以及时排出胃肠道内的有害物质，缓解呕吐、腹胀等症状，减轻新生儿的痛苦。



促进恢复

胃肠引流有助于改善新生儿的营养吸收和肠道功能，促进肠道疾病的恢复，降低并发症的发生率。



诊断依据

通过胃肠引流可以获取新生儿胃肠道内的液体和气体样本，为诊断肠道疾病提供依据，有助于早期发现和治疗潜在的肠道问题。



02

新生儿胃肠引流护理流程





引流前的准备

01



评估病情



对新生儿的病情进行全面评估，了解是否存在胃肠引流的需求和适应症。

02



准备物品



根据引流需要，准备合适的引流管、引流袋、消毒用品等护理物品。

03



心理准备



向家长解释胃肠引流的目的、操作过程和注意事项，以减轻家长的焦虑和担忧。



引流过程中的护理



正确放置引流管

确保引流管放置在正确的位置，避免扭曲、压迫和滑脱。



观察引流情况

密切观察引流物的性质、颜色、量和气味，及时发现异常情况。



保持引流管通畅

定期检查引流管是否通畅，避免引流物堵塞或逆流。



引流后的护理



日常护理

定期更换引流袋，保持引流管周围皮肤清洁干燥，预防感染。



饮食调整

根据医生的建议调整新生儿的饮食，避免食用不利于引流的食物。



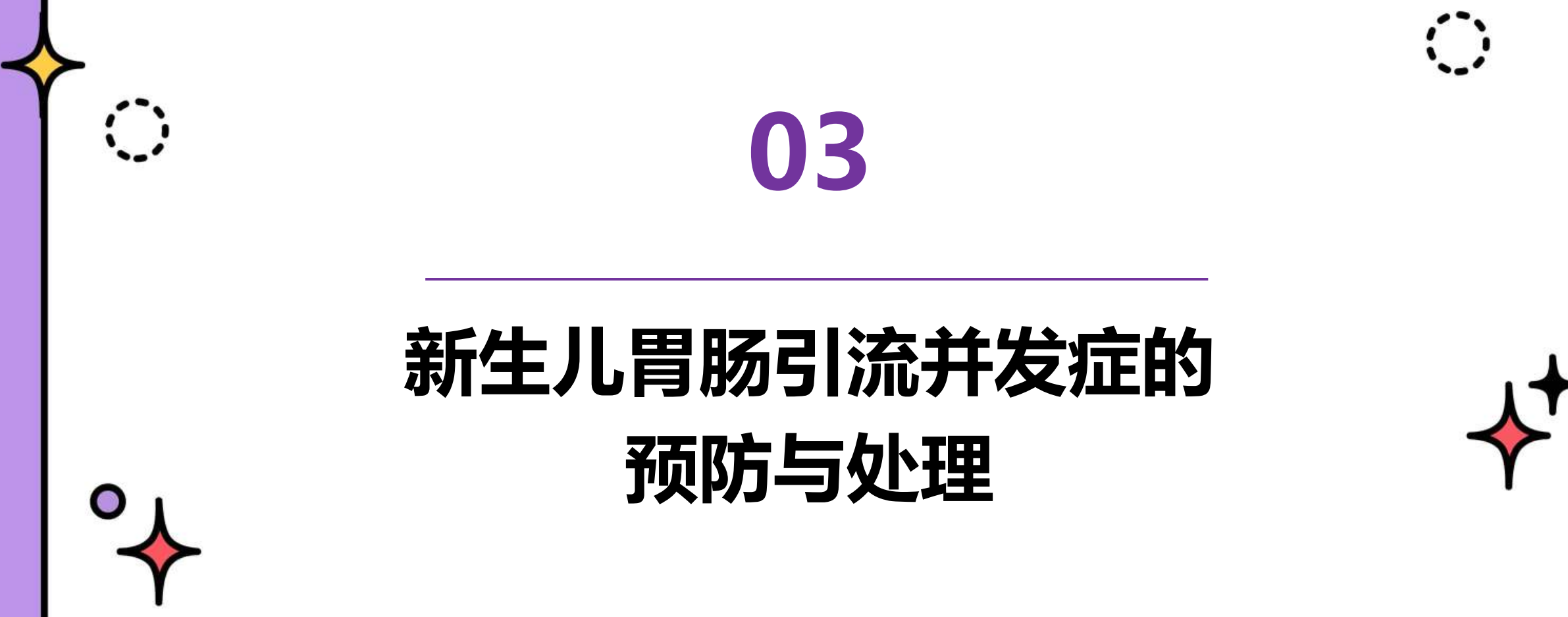

病情监测

密切监测新生儿的生命体征和腹部症状，及时发现并处理异常情况。



03

**新生儿胃肠引流并发症的
预防与处理**



以上内容仅为本文档的试下载部分，为可阅读页数的一半内容。如要下载或阅读全文，请访问：
<https://d.book118.com/106102043114010112>