



# 穿脱防护服流程培训总结

汇报人：<XXX>

20XX-12-31

# 目录

CONTENTS

- 培训背景
- 培训内容
- 培训过程
- 培训效果评估
- 问题与改进
- 总结与展望



01

培训背景

# 培训原因



## 疫情期间

随着新冠疫情的爆发，防护服成为医护人员和相关工作人员必备的防护装备，因此需要掌握正确的穿脱流程。



## 减少感染风险

正确的穿脱防护服能够有效减少感染风险，保护工作人员和患者的安全。



## 提高工作效率

熟练掌握穿脱防护服流程能够提高工作效率，避免因操作不当造成的延误。

# 培训目标



## 掌握正确的穿脱防护服流程

确保参训人员能够熟练掌握防护服的正确穿戴和脱卸步骤。

## 提高安全意识

加强参训人员的安全意识，确保在工作中始终保持警惕，降低感染风险。

## 培养良好习惯

培养参训人员养成良好的穿脱防护服习惯，提高自我保护能力。

# 培训计划

01



## 理论讲解

通过图文、视频等形式向参训人员讲解防护服的作用、穿脱流程及注意事项等理论知识。



02



## 实操演练

组织参训人员进行实际操作演练，包括穿戴、脱卸防护服等环节，确保熟练掌握操作技巧。



03



## 考核评估

对参训人员进行考核评估，检查是否掌握正确的穿脱防护服流程，确保培训效果。





02

培训内容



# 防护服种类与选择

## 化学防护服

适用于接触有毒有害化学品的场所，具有防腐蚀、防渗透等功能。

## 日常防护服

适用于日常生活中，具有防晒、防风、防雨等功能。

01

## 医用防护服

适用于医疗护理、手术操作等高风险环境，具有防病毒、细菌等功能。

02

03

## 工业防护服


适用于工业生产过程中，具有防尘、防水、防油等功能。

04





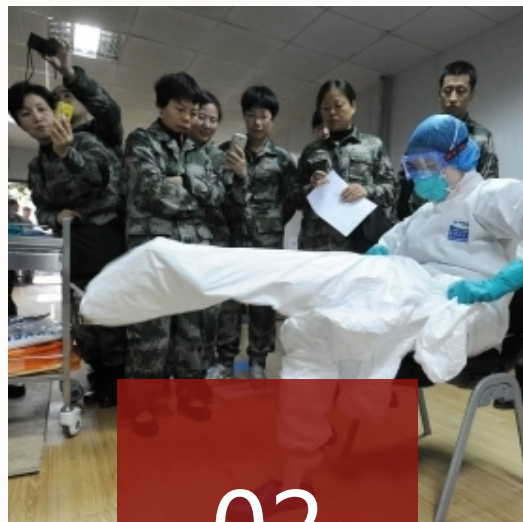
# 穿脱防护服的标准流程



01

## 检查防护服完好性


确认防护服无破损、无污渍、无异味。



02

## 穿戴防护服

按照从头到脚的顺序穿戴，注意调整好帽子、口罩、手套等部位。



03

## 检查穿戴情况

确保防护服密封性好，无裸露部位。



04

## 脱卸防护服

按照从脚到头的顺序脱卸，注意消毒和清洁。

# 防护服的注意事项

## 穿戴前应洗手

确保手部干净，避免污染防护服。



## 穿戴时要避免触碰面部

尽量减少手部与面部的接触，以免交叉感染。



## 定期更换与清洗

根据使用情况及时更换或清洗，保证防护服的清洁度。



## 存放环境要干燥通风

避免潮湿和霉变，保持防护服的干燥和通风。



# 03

## 培训过程





01

## 防护服的作用和重要性

详细介绍了防护服在防止病毒、细菌等微生物污染方面的作用，以及在医疗、实验室等高风险环境中使用的必要性。

02

## 防护服的分类和选择

根据使用场景和防护需求，讲解了不同类型防护服的适用范围和选择标准。

03

## 穿脱防护服的步骤和注意事项

详细介绍了穿脱防护服的正确顺序、每一步的要点以及需要注意的事项。



# 实际操作



## 演示穿脱防护服

通过现场演示，指导学员正确地穿戴和脱下防护服，强调每一步的细节和要点。



## 学员操作练习

让学员亲自动手操作，在实际操作中发现并纠正问题，确保学员能够熟练掌握穿脱防护服的技能。

以上内容仅为本文档的试下载部分，为可阅读页数的一半内容。如要下载或阅读全文，请访问：  
<https://d.book118.com/107030146035006060>