

第一节 集装箱运费概述

集装箱运价：集装箱运输费用的单位价格。

特

点



- ◆包括费率标准、计收办法、承托双方责任、费用、风险划分等的一个综合价格体系。
- ◆集装箱运输打破了“港到港”交接的传统，可以实现“门到门”的运输，使得承运人的运输路线增长，运输环节增多，运输过程中花费的成本及其构成也与传统运输有很大区别。
- ◆以集装箱为运输单元，其计费方式也有了很大变化。

一、集装箱运输与国际贸易价格条件

◆传统的价格条件主要有三种：

- 离岸价格(FOB)
- 运费到岸价格(CFR)
- 运费和保险费到岸价格(CIF)

这三种常用的价格条件是建立在“港到港”交接的基础上的，主要适用于传统的散件货物海上和内河运输

◆三种新的贸易价格条件：

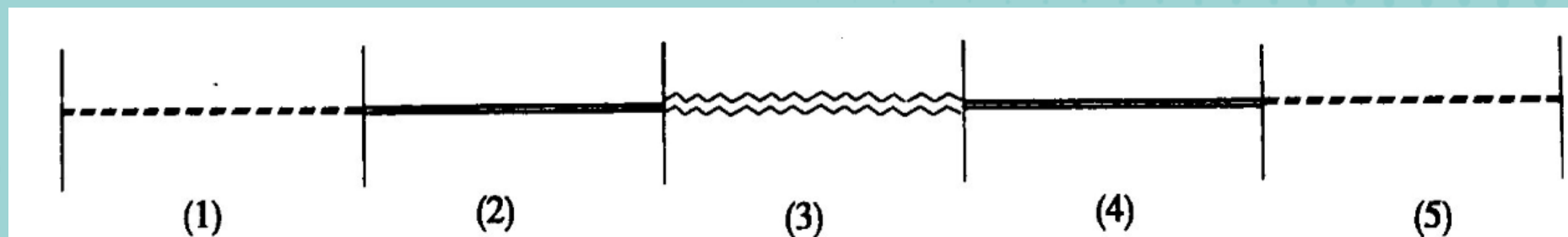
《INCOTERMS 1990 国际贸易术语解释通则》中推出了三种新的贸易价格条件：

- 货物交指定地点承运人价格(FCA)
- 运费付至目的地价格(CPT)
- 运费保险费付至目的地价格(CIP)

这三种贸易价格条件是建立在“门到门”交接的基础上的，适用于两种或两种以上运输方式相结合的国际集装箱多式联运

二、集装箱运费的基本结构

集装箱运费
基本结构图



出口地
集运费

装港港
区服务
费

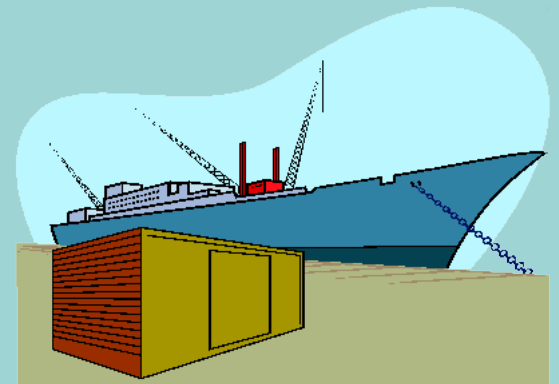
海运
运费

卸港港
区服务
费

进口地
疏运费

海运运费（3）

- 集装箱海运运费是指海上运输区段的费用，包括**基本运费**及**各类附加费**。
- 一般由承运人根据班轮公司运价本的规定，向托运人或收货人计收。
- 集装箱基本运费已包括**船舷装卸作业费用**。



装卸港港区服务费 (2) (4)

堆场服务费

货运站服务费


堆场服务费

◆堆场服务费或称码头服务费(Terminal Handling Charges THC):

- 在装船港: 包括堆场接收出口的整箱货, 以及堆存和搬运至装卸桥下的费用, 还包括在装船港的单证等费用;
- 在卸船港: 包括在装卸桥下接收进口箱, 以及将箱子搬运至堆场和堆存的费用, 还包括在卸船港的单证等费用。

◆堆场服务费收取方式:

- 在装卸港分别向发货人和收货人收取;
- 在CY/CY条款下并入海运运费或在某些国家以附加费形式计收。



货运站服务费

- ◆ **货运站服务费**：指拼箱货物(LCL)经由货运站作业时的各种操作费用，包括提还空箱、装箱、拆箱、封箱、做标记，在货运站内货物的正常搬运与堆存，签发场站收据、装箱单，必要的分票、理货与积载等费用。
- ◆ 在实际拼箱货物运输操作中常把其运费结构概括为**海运运费**及**拼箱服务费**两大块。

拼箱服务费：包括在装卸港两端拼箱货物所有的操作费用，即除了拼箱货物的货运站服务费外，还包括从货运站至码头堆场的搬运费及堆场服务费。



集疏运费 (1)

5)
集疏运费：指由发货地运往集装箱码头堆场或由集装箱码头堆场运往交货地的费用。

经由水路和陆路的转运运费分别称为：

(1) **集散运输费**：指将集装箱货物由收货地经水路(内河、沿海)运往集装箱出口堆场间的集装箱运费，或由集装箱堆场经水路(内河、沿海)运往交货地之间的集装箱运费。

(2) **内陆运输费**：指经陆路(公路或铁路)将集装箱货物运往装船港口的运输费用或将集装箱货物经陆路(公路或铁路)运往交货地之间的运输费用。

三、集装箱不同交接方式下的运费构成

表 9-1 集装箱不同交接方式下的运费结构

交接方式	交接形态	费用结构						
		发货地 集散 运费	装港 码头 货运站 服务费	装港 码头 堆场 服务费	海运 运费	卸港 码头 堆场 服务费	卸港 码头 货运站 服务费	收货地 集散 运费
门到门 (Door/Door)	FCL/FCL	√		√	√	√		√
门到场 (Door/CY)	FCL/FCL	√		√	√	√		
门到站 Door/CFS	FCL/LCL	√		√	√	√	√	
场到门 (CY/Door)	FCL/FCL			√	√	√		√
场到场 (CY/CY)	FCL/FCL			√	√	√		
场到站 (CY/CFS)	FCL/LCL			√	√	√	√	
站到门 (CFS/Door)	LCL/FCL		√	√	√	√		√
站到场 (CFS/CY)	LCL/FCL		√	√	√	√		
站到站 CFS/CFS	LCL/LCL		√	√	√	√	√	

四、集装箱运价的按箱计费

FCL——箱公里价（包箱费率）

LCL——拼箱货运价（重量与体积为准并包括装拆箱费）

中远集团第一号运价表 COSCO GROUP TARIFF NO.1

中国—日本航线集装箱费率表

美元

CHINA—JAPAN CONTAINER SERVICE

IN USD

上海—神户，大阪，名古屋，横滨，四日市，门司

SHANGHAI—KOBE, OSAKA, NAGOYA, YOKOHAMA, YOKKAICHI, MOJI

宁波—神户，横滨

温州—横滨

NINGBO—KOBE, YOKOHAMA

WENGZHOU—YOKOHAMA

等 级 CLASS	LCL W/M	CY/CY	
		20'	40'
1 - 7	55.00	770.00	1460.00
8 - 10	58.00	820.00	1560.00
11 - 15	61.00	870.00	1650.00
16 - 20	64.00	920.00	1750.00
CHEMICALS, N.H.	61.00	870.00	1650.00
SEMI-HAZARDOUS	68.00	1200.00	2280.00
HAZARDOUS		1650.00	3100.00
REEFER		2530.00	4800.00

第二节 集装箱海运运费计

算

费率

运价本

计算方法

海运运费

基本运费

附加运费

以上内容仅为本文档的试下载部分，为可阅读页数的一半内容。如要下载或阅读全文，请访问：<https://d.book118.com/115301343031011221>