



婴儿猝死急救护理查房





目录

-
- 引言
 - 婴儿猝死综合征概述
 - 急救护理措施
 - 护理评估与监测
 - 并发症预防与处理
 - 总结与展望



01

引言

Chapter





目的和背景

提高医护人员对婴儿猝死综合征（SIDS）的认识和重视程度

探讨SIDS的预防措施和急救护理方法

降低婴儿猝死的发生率，保障婴儿生命安全





查房流程简介

- 准备工作：收集婴儿病史、家族史等相关资料，制定查房计划和问题清单





查房流程简介



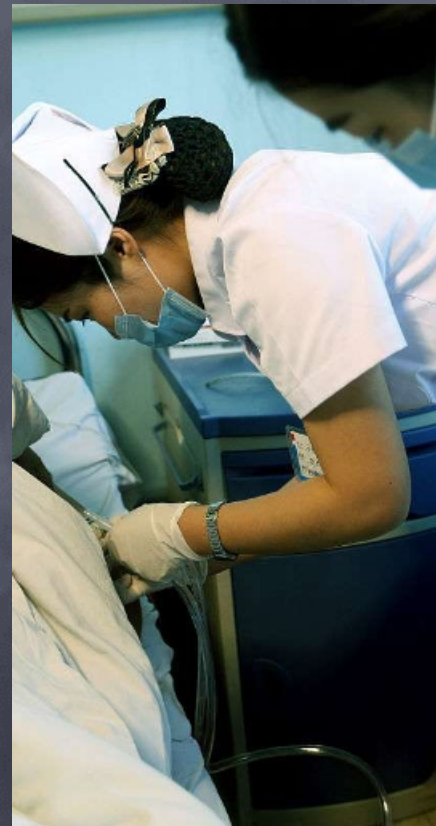
查房实施

观察婴儿一般情况，包括面色、呼吸、心率等



检查婴儿睡眠环境，评估是否存在安全隐患

查房流程简介



01

了解家长对SIDS的认知程度和采取的预防措施

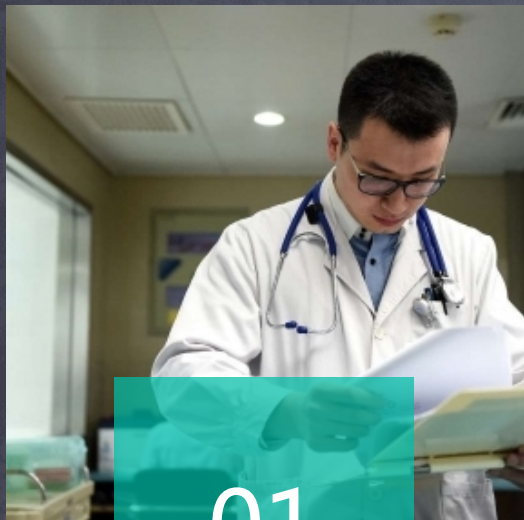


02

针对存在的问题，给予家长指导和建议

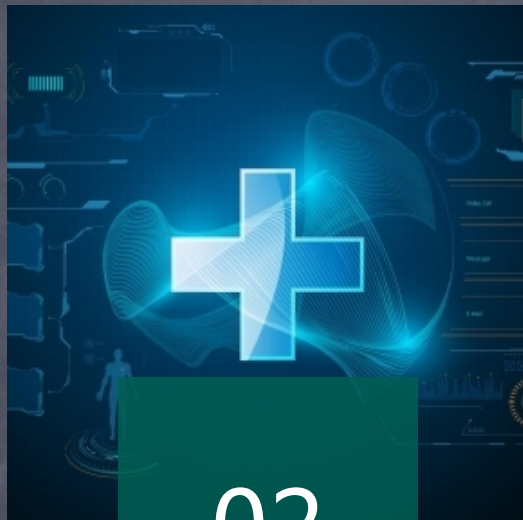


查房流程简介




01

查房总结



02

汇总查房结果，分析存在的问
题和不足



03

制定改进措施和跟进计划



04

将查房结果和改进措施记录在
病历中，以便后续跟进和评估



02

婴儿猝死综合征概述

Chapter





定义与发病原因



定义

婴儿猝死综合征（SIDS）是指1岁以内的婴儿在睡眠中突然死亡，尸检和病史检查未能找到明显的病因或致死原因。



发病原因

目前对于SIDS的确切原因尚未完全明确，但研究表明可能与以下因素有关：大脑发育异常、遗传易感性、环境因素（如吸烟、睡眠环境不安全等）。

危险因素及预防措施

危险因素

包括婴儿睡姿不当、在过软的床上睡觉、母亲在怀孕期间和喂奶期间吸烟、家庭环境中存在二手烟、婴儿出生时体重过低或早产等。

预防措施

为降低SIDS的风险，建议采取以下措施：婴儿睡姿以仰卧为主、使用坚实的床垫、避免婴儿过热、保持室内空气流通、母乳喂养、避免母亲和婴儿接触烟草等。





临床表现与诊断依据



临床表现

SIDS的婴儿通常没有前驱症状，死亡发生得非常突然和意外。少数情况下，婴儿可能表现出呼吸急促、呼吸暂停或异常哭闹等。

诊断依据

由于SIDS缺乏特异的临床表现和实验室检查指标，诊断主要依据详细的病史询问、完整的体格检查和必要的实验室检查。此外，还需要排除其他可能导致婴儿死亡的原因，如感染、窒息、先天性心脏病等。



03

急救护理措施

Chapter





心肺复苏术 (CPR)



评估现场安全

确保急救环境安全，避免对施救者和婴儿造成进一步伤害。



检查意识和呼吸

轻拍婴儿足底或肩部，观察有无反应和呼吸动作。



胸外按压

如无反应且无呼吸，立即进行胸外按压，按压部位为两乳头连线中点，深度约为胸廓前后径的1/3，频率至少100次/分。



开放气道

在按压30次后，开放婴儿气道，采用仰头提颏法或推举下颌法。



人工呼吸

给予两次人工呼吸，每次吹气时间约1秒，观察胸廓起伏情况。

以上内容仅为本文档的试下载部分，为可阅读页数的一半内容。如要下载或阅读全文，请访问：
<https://d.book118.com/116131125220010114>