



20XX

怎么去制作一个超市

日期：X月X日

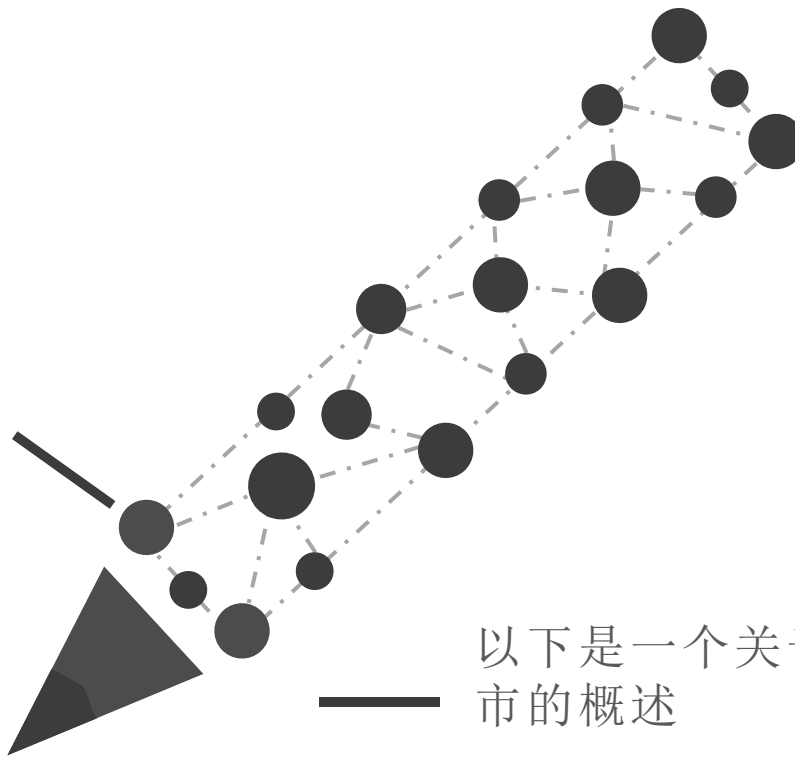


目录

确定目标和战略	1	2	选址
设计和装修	3	4	申请许可和认证
供应链和库存管理	5	6	招聘和培训员工
营销和推广	7	8	运营和维护
市场调研与调整	9	10	持续改进和创新

怎么去制作一个超市

制作一个超市需要考虑许多因素，
包括地理位置、设施、库存、供应链、
营销和人力资源管理等



The background features decorative geometric shapes in the corners, consisting of overlapping blue and white squares with rounded corners, creating a modern, abstract design.

PART 1

确定目标和战略

确定目标和战略

在开始超市之前，首先需要明确你的目标和战略



考虑你希望这个超市具备哪些特点，比如是否需要特定的商品类别、是否需要特定的服务、是否需要便利设施等



同时，你需要确定你的目标客户群体是谁，以及你如何满足他们的需求



A decorative background featuring blue and white geometric shapes, including squares and rounded rectangles, arranged in a pattern that suggests a grid or a network. The shapes are layered, with some appearing to be on top of others, creating a sense of depth. The colors are a vibrant blue and a clean white.

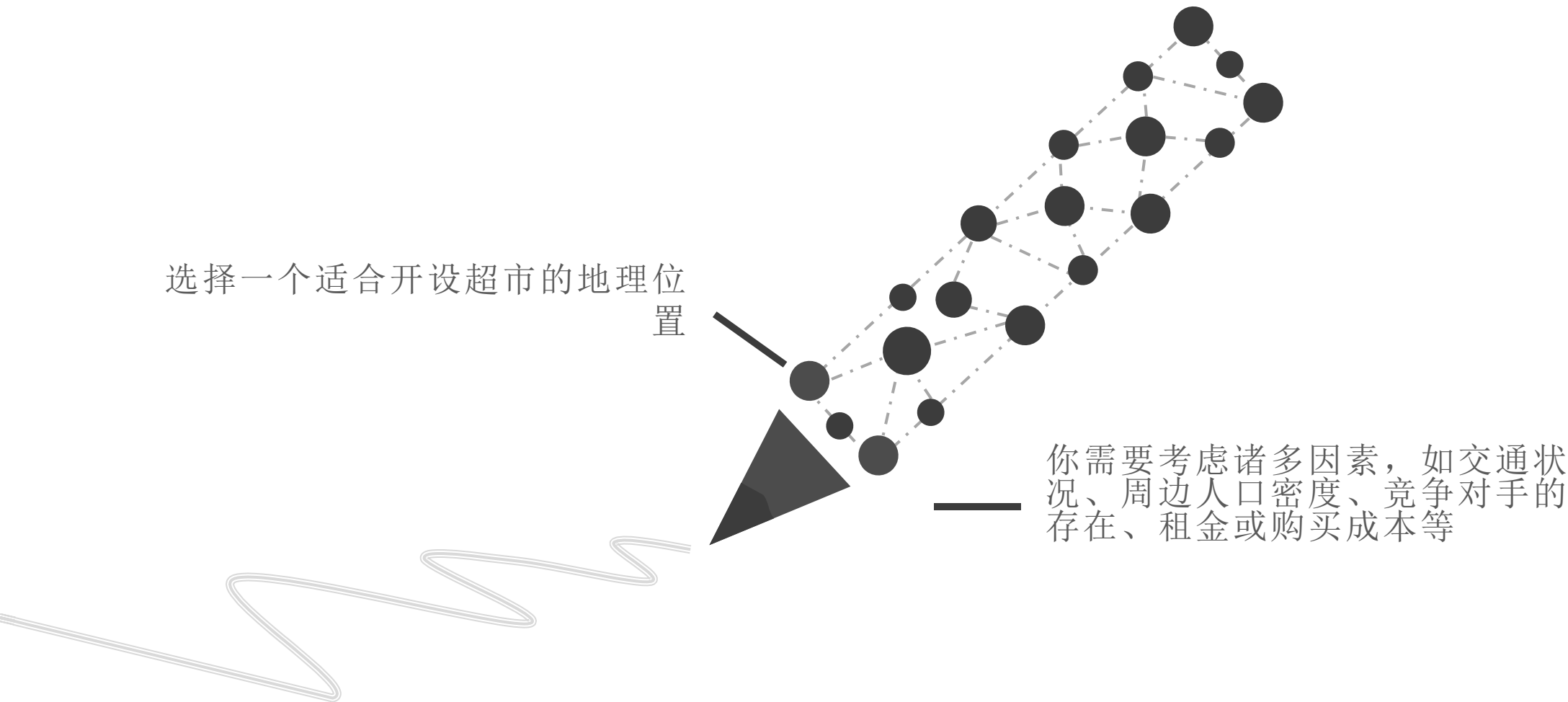
PART 2

选址

选址

选择一个适合开设超市的地理位置

你需要考虑诸多因素，如交通状况、周边人口密度、竞争对手的存在、租金或购买成本等





PART 3
设计和装修

设计和装修

01


根据你的目标和战略，设计超市的布局和装修

02

考虑超市的内部布局、商品分类、货架摆放、色彩方案和照明等

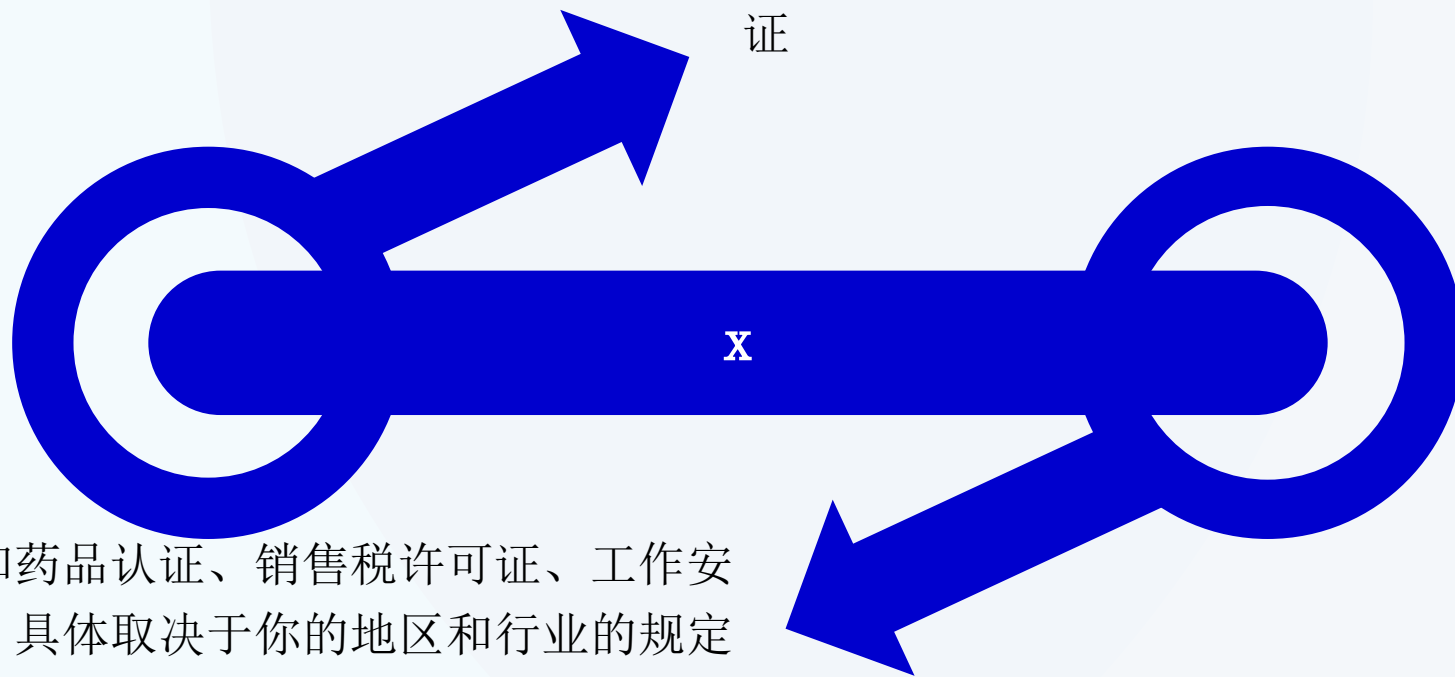
03

此外，还要确定所需的设备和家具，如货架、冷藏设备、购物车、收银机等



申请许可和认证

在开始运营超市之前，你需要获取所需的许可证和认证



这可能包括食品和药品认证、销售税许可证、工作安全认证等，具体取决于你的地区和行业的规定

以上内容仅为本文档的试下载部分，为可阅读页数的一半内容。如要下载或阅读全文，请访问：
<https://d.book118.com/117164002122006064>