


培养阅读兴趣，提高理解能力

教师角色演讲



Presenter name

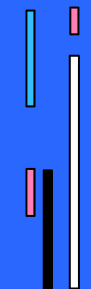
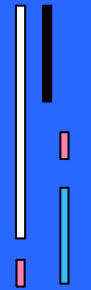



Agenda

1. 介绍
 2. 教授阅读技巧
 3. PPT展示故事
 4. 培养阅读兴趣
 5. 激发学生阅读兴趣
 6. 总结
- 
- 
- 
- 
- 
- 
- 

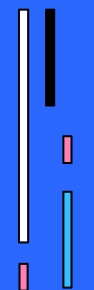

01.介绍

PowerPoint培养阅读兴趣





引言



选择有趣书籍

提供有趣的阅读材料，增加阅读乐趣。


推理判断的技巧

培养学生逻辑思维能力

PPT展示故事

帮助学生更好地理解故事内容

学生已具备基本阅读技巧



学习目标

提高阅读兴趣

选择有趣书籍

提供有趣阅读材料增加学生兴趣。

介绍书籍情节

引发学生对故事的兴趣

鼓励自主阅读

培养学生主动阅读的习惯

学习内容

主旨思维

主旨思维

推理判断技巧

PPT演示

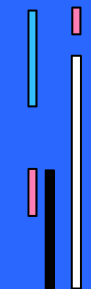
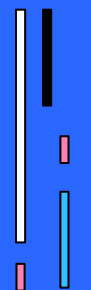

理解故事主要内容

通过推理判断来理解故事情节

通过展示故事情节帮助学生理解

02.教授阅读技巧

PowerPoint培养阅读兴趣



主旨思维的重要性

培养思考能力

1

发现文章中心思想

通过主旨思维找出文章核心观点：主旨思维分析

2

理解作者意图

主旨思维可以帮助学生深入理解作者的意图和写作目的。

3

提升文章解读能力

主旨思维解读文章

推理判断的技巧



观察细节

推测故事情节发展



分析人物

通过分析人物的行为和对话来推测人物的心理和角色关系



结合背景知识

结合自己的背景知识来推理故事中的未知情节和事件

阅读技巧提高理解能力

阅读技巧应用

主旨思维的运用

分析文章主旨

推理判断的技巧

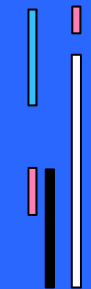
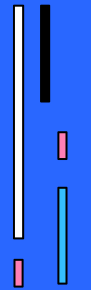

通过阅读中的线索进行推理和判断

理解故事情节


运用阅读技巧帮助学生更好地理解故事内容

03.PPT展示故事

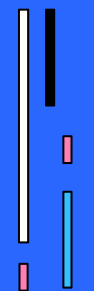
PowerPoint培养阅读兴趣



演示展示



故事情节的呈现方式



图文并茂

通过插入图片和文字描述，生动呈现故事情节



动画效果

PowerPoint动画展示故事情节



多媒体元素

添加音频、视频等多媒体元素，增强故事情节的吸引力



帮助学生理解故事内容

展示故事情节

情节展示

用图文并茂的幻灯片展示故事情节

角色解析

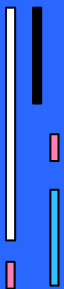

通过幻灯片呈现角色形象和特点

情感描写

利用图片和文字描写情感变化和氛围

04.培养阅读兴趣

PowerPoint培养阅读兴趣



以上内容仅为本文档的试下载部分，为可阅读页数的一半内容。如要下载或阅读全文，请访问：
<https://d.book118.com/125201040143012010>