

子宫腺肌症管理指南（2023）

解读

汇报人：xxx

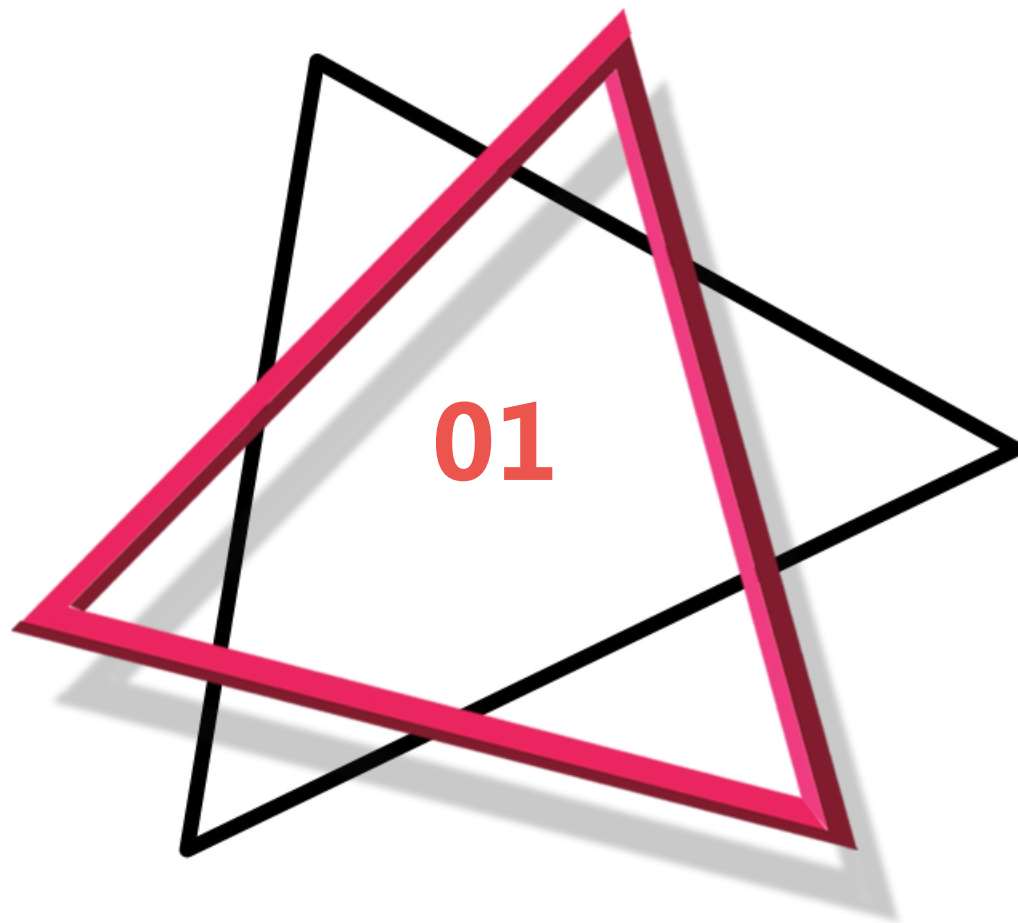
2023-12-17





CONTENTS

- **指南背景与目的**
- **诊断与评估**
- **治疗原则与方法**
- **患者管理与随访建议**
- **并发症预防与处理策略**
- **总结与展望**



指南背景与目的



子宫腺肌症现状及危害



子宫腺肌症概述

子宫腺肌症是一种常见的妇科疾病，主要表现为子宫肌层内存在异位子宫内膜组织，导致月经不规律、痛经、不孕等症状。



发病率与危害

子宫腺肌症的发病率逐年上升，严重影响女性的生殖健康和生活质量，甚至可能导致不孕、流产等严重后果。



指南制定背景和意义

临床管理现状

目前，子宫腺肌症的临床管理存在诸多争议，如诊断标准、治疗方法选择等，缺乏统一规范。

指南制定意义

本指南的制定旨在规范子宫腺肌症的临床管理，提高诊疗水平，减少患者痛苦，改善患者生活质量。



适用范围和目标人群

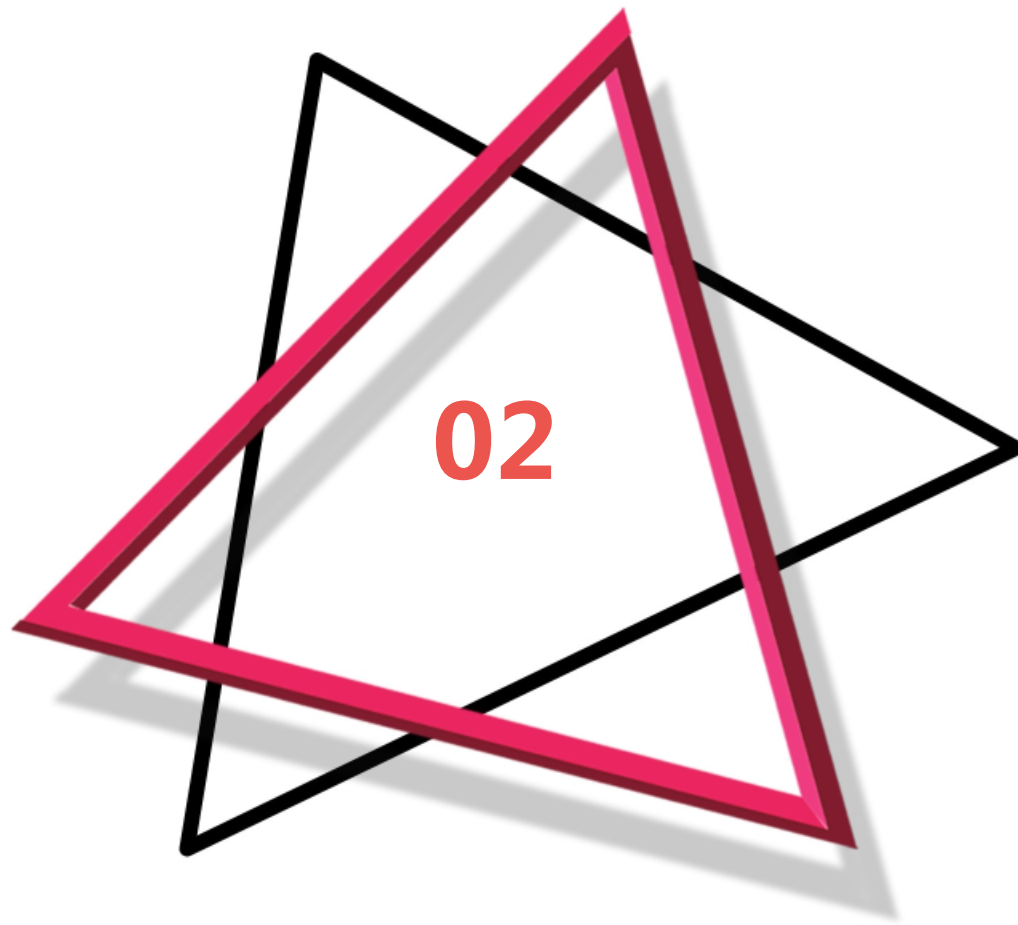
适用范围

本指南适用于各级医疗机构妇产科医生及相关医务人员对子宫腺肌症的诊断、治疗和管理。

目标人群

本指南主要面向患有子宫腺肌症的女性患者及其家属，为其提供科学、规范的诊疗建议。同时，也可供医学研究者、医学教育工作者等参考使用。





诊断与评估

●●●● 临床表现及分型



症状

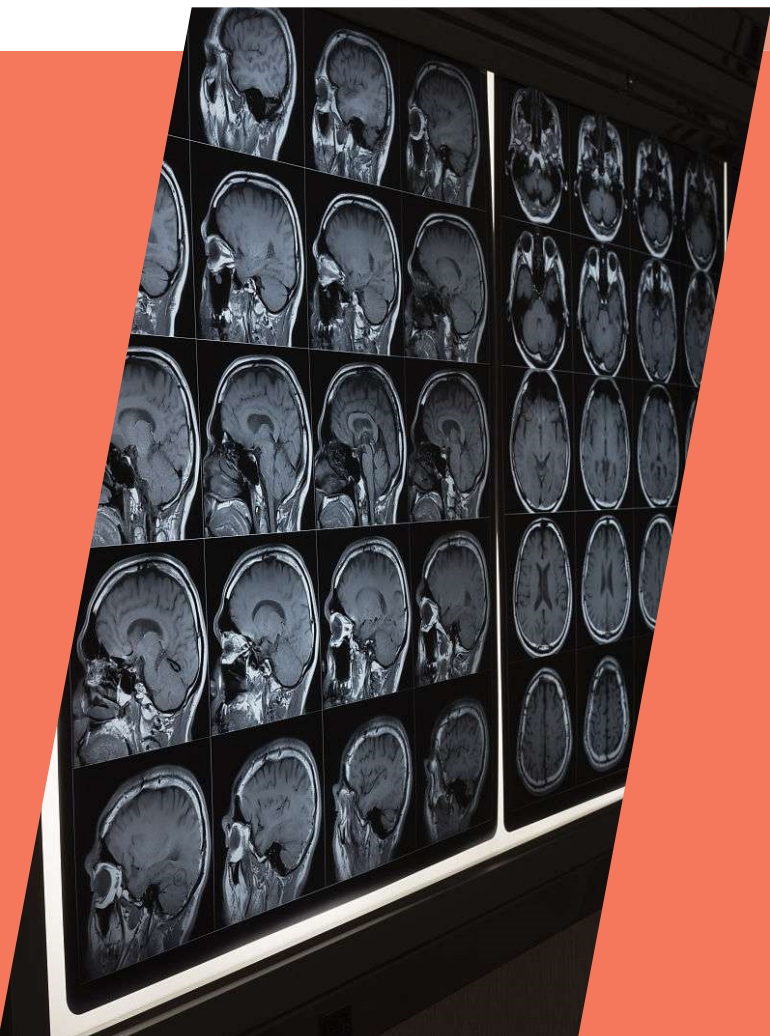
子宫腺肌症常见症状包括月经不规律、经量过多、痛经等。

分型

根据病灶位置和范围，子宫腺肌症可分为弥漫型、局限型和混合型。



影像学检查方法选择



超声检查

首选检查方法，可清晰显示子宫腺肌症的病灶位置和范围。

MRI检查

对于复杂病例或需要更精确评估的患者，MRI可提供更高分辨率的图像。





实验室检查指标参考




血清CA125

部分子宫腺肌症患者血清CA125水平升高，但特异性较低。

其他肿瘤标志物

如CEA、AFP等，在子宫腺肌症中一般无异常表现。



治疗原则与方法



药物治疗策略及注意事项



药物治疗目标

缓解症状，控制疾病进展。

常用药物

非甾体抗炎药、激素类药物等。

注意事项

遵医嘱规范用药，注意药物副作用及禁忌症。



手术治疗适应症和术式选择

手术适应症

药物治疗无效或症状严重、疑似恶变等。



常用术式

全子宫切除术、子宫腺肌症病灶切除术等。

术式选择依据

患者年龄、生育需求、症状严重程度等。



以上内容仅为本文档的试下载部分，为可阅读页数的一半内容。如要下载或阅读全文，请访问：
<https://d.book118.com/136103243143010112>