


木工手压刨安全操作规程 培训

汇报人：wps




目录

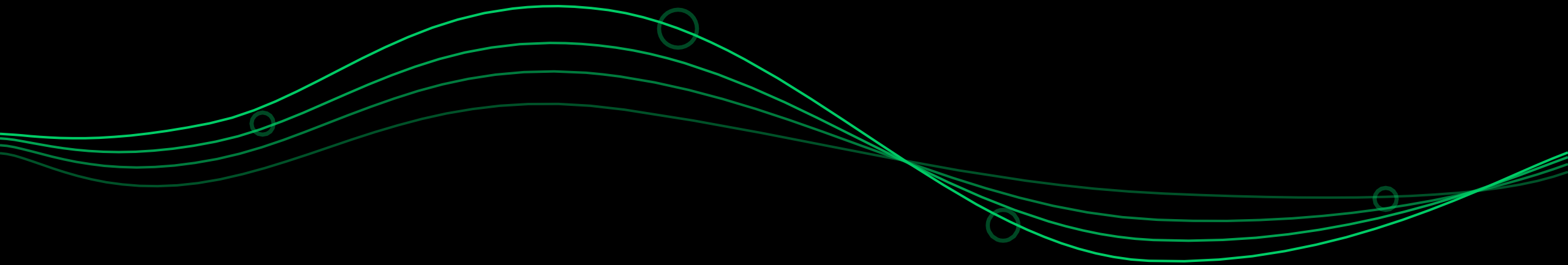
CONTENTS

- 01. 添加目录标题
- 02. 木工手压刨安全操作的重要性
- 03. 木工手压刨安全操作规程
- 04. 木工手压刨的安全防护装置
- 05. 木工手压刨的安全操作技巧
- 06. 木工手压刨的安全事故案例分析
- 07. 木工手压刨的安全操作规程培训效果评估

01 添加章节标题



02 木工手压刨安全操作的重要性



保障工人生命安全

01

防止工伤事故：严格遵守安全操作规程，减少木工手压刨使用中的意外伤害。

02

提高工作效率：正确的操作方法可以提高工作效率，减少因操作不当造成的资源浪费。

03

保障产品质量：安全操作可以确保木工手压刨加工出的产品符合质量标准，提高产品合格率。

04

提升企业形象：重视员工安全培训，展现企业的人文关怀和社会责任感，提升企业形象。

05

促进可持续发展：通过培训提高员工安全意识，减少工伤事故，为企业可持续发展创造良好环境。

提高生产效率

减少事故和工伤：安全操作能降低事故发生率，减少工伤，保障员工健康。

提高设备使用寿命：规范操作能减少设备磨损，延长使用寿命，降低维修成本。

提升工作质量：安全操作能确保加工精度，提高产品质量和客户满意度。

增强员工安全意识：通过培训，员工能自觉遵守安全规程，形成良好的安全文化。

提高生产效率：减少因安全事故造成的生产中断，确保生产流程顺畅，提高生产效率。

遵守法律法规

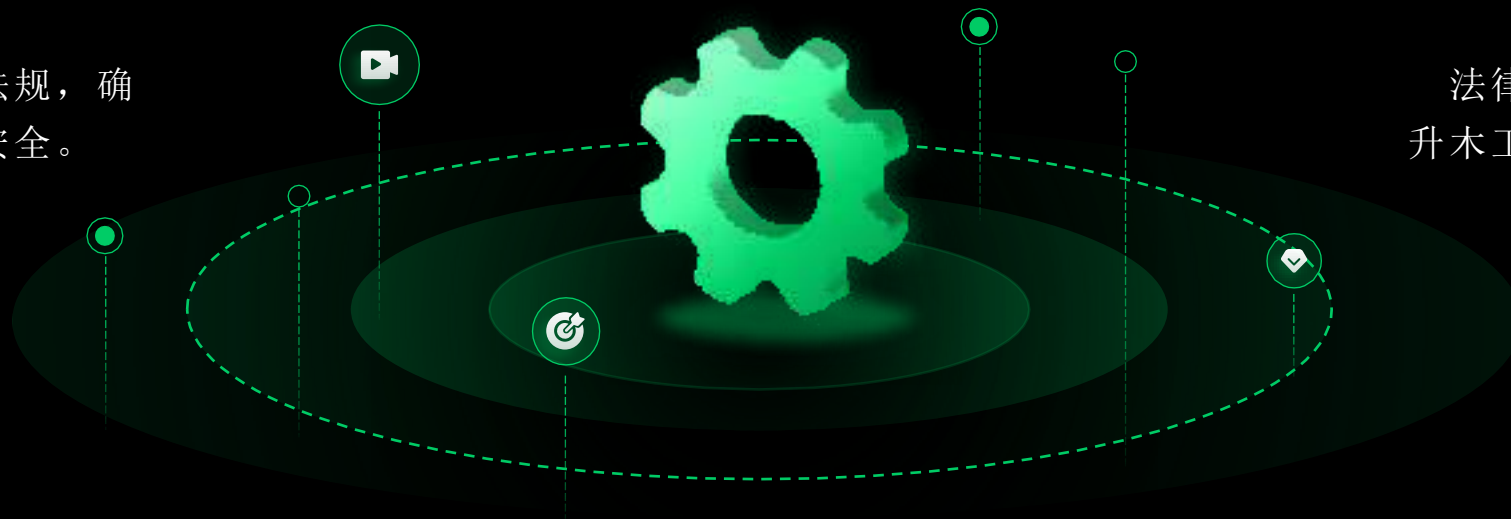
严格执行木工手压刨操作的相关法律法规，预防事故发生。

遵循木工行业标准和规范，保障工人的人身安全。

遵守法律法规，是企业社会责任的体现，也是保障生产顺利进行的基础。

遵守国家安全生产法规，确保木工手压刨操作安全。

法律法规的遵守，有助于提升木工行业的整体安全水平，促进可持续发展。



维护企业形象


员工的安全意识提升，展现企业的专业性和责任感，增强外界对企业的信任。

规范的木工手压刨操作能够减少事故，避免负面新闻对企业形象造成损害。


有效的安全培训能够提升员工满意度，形成良好的工作氛围，进一步巩固企业形象。

安全操作是企业文化的体现，遵守规程有助于塑造积极的企业形象。

遵守安全规程是企业可持续发展的基础，为企业的长远形象建设提供有力保障。



03 木工手压刨安全操作规程



操作前的准备

检查木工手压刨是否完好无损，各部件是否齐全，特别是刀片是否锋利且无缺口。

01

确保工作区域整洁，无杂物，以便操作时能够集中注意力。

02

穿戴好防护装备，如安全眼镜、手套和工作服，以防木屑飞溅造成伤害。

03

熟悉木工手压刨的使用说明书，了解各项安全操作规程和注意事项。

04

调整好刨床的角度和高度，确保与待加工木料相匹配，避免操作中出现偏差。

05

操作过程中的注意事项

操作前检查：确保木工手压刨设备完好无损，刀片锋利，无松动或损坏的部件。

正确的握持方式：用双手握持工件，保持稳定的姿势，避免用单手操作或过度用力。

安全防护：佩戴适当的防护装备，如安全眼镜、手套和防尘口罩，以防止木屑飞溅或吸入。

注意木屑清理：及时清理工作区域和机器上的木屑，保持清洁，防止木屑堆积引发火灾。

平稳放置：将木工手压刨放置在平稳的工作台上，确保设备不会滑动或倾斜。

定期检查维护：定期对木工手压刨进行维护和保养，确保设备的正常运行和使用寿命。

操作结束后的清理和维护

01

清理工作区域：操作结束后，及时清理工作区域内的木屑、灰尘等杂物，保持工作区域整洁。

02

检查刀具磨损：定期检查手压刨的刀具磨损情况，如发现刀具磨损严重，应及时更换。

03

润滑保养：按照说明书要求，定期对手压刨进行润滑保养，确保机器运行顺畅。

04

存储保养：操作结束后，应将手压刨放置在干燥、通风的地方，避免受潮和生锈。

05

安全检查：每次使用前都应进行安全检查，确保手压刨处于良好状态，预防安全事故的发生。

异常情况的处理

添加标题

机器故障：立即停止操作，关闭电源，并通知专业人员进行检修。

添加标题

切削物飞出：穿戴好防护眼镜，确保工作区域无人员逗留，必要时设置挡板或围栏。

添加标题

操作者身体不适：立即停止操作，寻求医疗帮助，确保操作者安全。



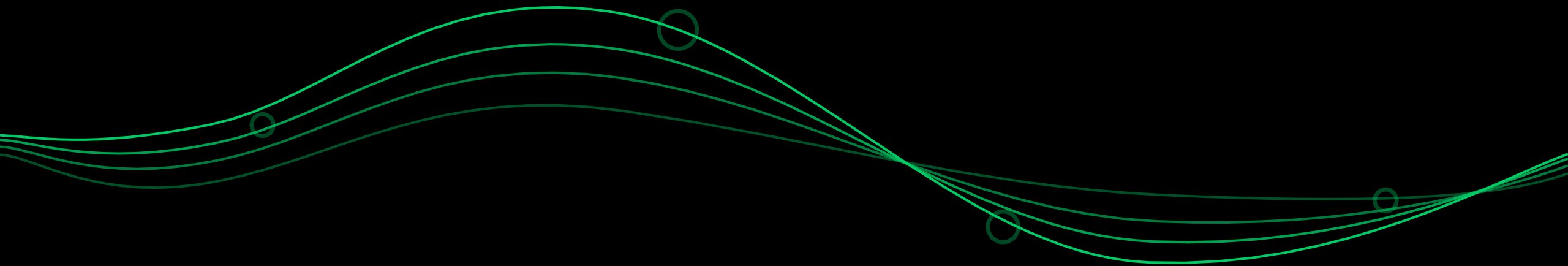
添加标题

切削物卡住：先关闭电源，使用专用工具或手动方式清除卡住物，避免强行操作。

添加标题

切削物质量不达标：检查切削物是否符合要求，如有问题及时调整或更换切削物。

04 木工手压刨的安全防护装置



安全防护装置的种类和作用

防护罩：用于覆盖刨刀部分，防止木屑飞溅和手部接触刨刀。

01

防护板：安装在刨床前方，防止木材突然弹出伤人。

02

安全离合器：当手压力过大或遇到硬物时，离合器会自动断开，保护操作者的手部安全。

03

紧急停止按钮：方便操作者在遇到紧急情况时迅速切断电源，停止机器运转。

04

防护眼镜：操作者必须佩戴，以防止木屑飞溅入眼。

05

防护手套：提供额外的手部保护，减少手部受伤的风险。

06

安全防护装置的使用和维护

装置介绍：木工手压刨的安全防护装置主要包括防护罩、防护板等，用于保护操作人员的安全。

使用方法：在操作木工手压刨时，务必确保安全防护装置安装正确并处于良好状态。使用前检查装置是否紧固，无损坏。

维护要点：定期对安全防护装置进行检查和维护，包括清洁、紧固螺丝等。发现损坏或磨损严重的部件应及时更换。

注意事项：在使用木工手压刨时，严禁拆除或调整安全防护装置。如发现装置异常或故障，应立即停止使用并寻求专业维修。

以上内容仅为本文档的试下载部分，为可阅读页数的一半内容。如要下载或阅读全文，请访问：
<https://d.book118.com/137036166123006120>