



脑血管造影术 护理



目录



- 引言
- 术前护理
- 术中护理
- 术后护理
- 出院指导



01

引言





目的和背景

目的

脑血管造影术是一种用于诊断和治疗脑血管疾病的医疗技术。通过该技术，医生可以观察到患者脑部血管的形态和流动情况，从而判断是否存在血管狭窄、动脉瘤、脑血管畸形等问题。对于接受脑血管造影术的患者，术后护理是确保手术效果和患者康复的重要环节。

背景


随着医疗技术的不断进步，脑血管造影术已经成为诊断和治疗脑血管疾病的常用方法。然而，作为一种有创性检查，术后可能会出现一些并发症，如出血、感染、血栓形成等。因此，术后护理对于患者的康复至关重要。

定义和概述



01

定义




脑血管造影术护理是指对接受脑血管造影术的患者进行专业的术后护理，以促进患者的康复，预防并发症的发生，并确保手术效果。



02

概述




脑血管造影术护理涉及多个方面，包括病情观察、生活护理、心理护理和健康教育等。术后护理的目标是帮助患者尽快恢复，提高手术效果，减少并发症的发生，并改善患者的生活质量。



02

术前护理





评估与准备

01

评估患者情况

了解患者的病史、用药情况、过敏史等，以便为患者提供个性化的护理。

02

术前准备

协助医生完成相关检查，如心电图、血常规、凝血功能等，确保患者符合手术要求。

03

术前用药

根据医生指示，为患者提供必要的术前用药，如镇静剂、抗凝剂等。



心理护理

01

沟通与交流

与患者及其家属进行充分的沟通，解释手术的必要性、过程及注意事项，减轻患者的焦虑和恐惧。

02

提供心理支持

关注患者的情绪变化，提供必要的心理疏导和支持，帮助患者保持稳定的情绪。

03

鼓励积极配合

鼓励患者积极配合手术和护理工作，树立战胜疾病的信心。



术前教育

01



手术流程介绍



向患者介绍手术的基本流程、所需时间、注意事项等，让患者对手术有基本的了解。

02



术前准备指导



指导患者完成必要的术前准备，如禁食、禁水、排空膀胱等。

03



术后护理指导



向患者及其家属介绍术后护理的注意事项，如观察病情变化、按时服药、定期复查等。



03

术中护理



手术配合

1

确保手术器械和设备准备齐全

在手术开始前，护理人员应仔细核对手术所需的器械和设备，确保其处于良好状态，并按照手术要求进行摆放。

2

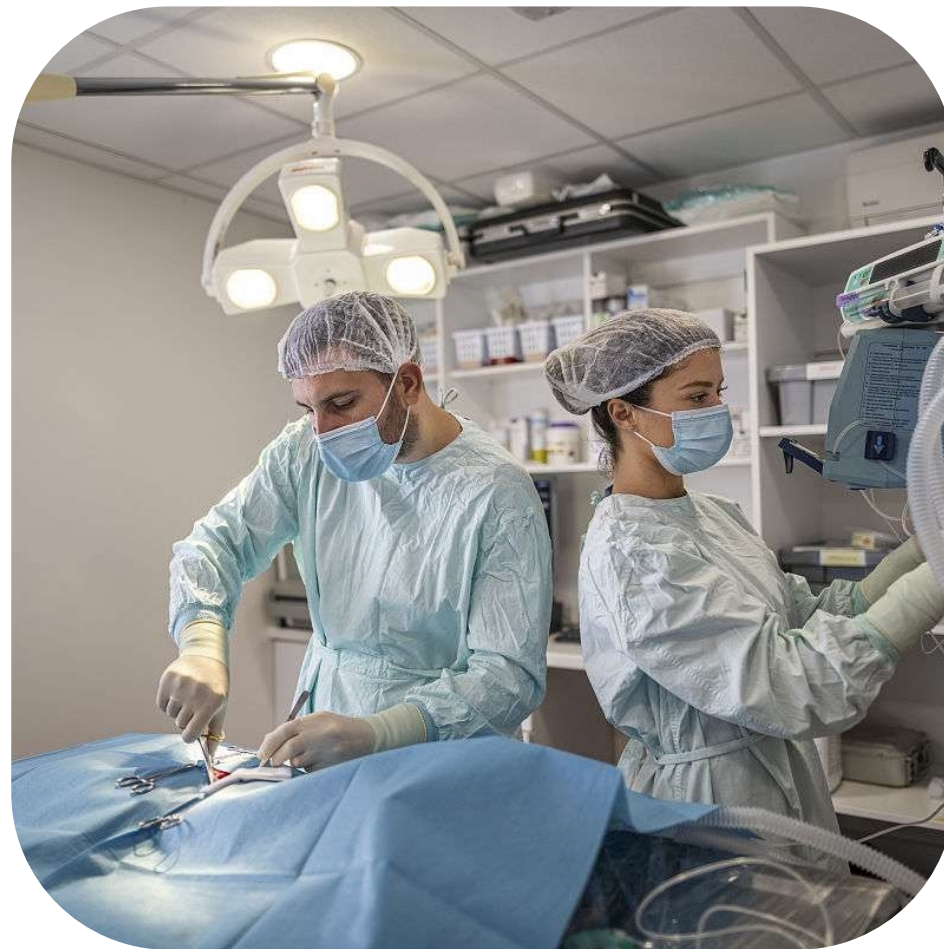
协助医生进行手术操作

护理人员在手术过程中应密切关注医生的指示，迅速准确地传递器械，确保手术顺利进行。

3

监测手术进程

护理人员应时刻关注手术进程，观察患者的生命体征和反应，及时向医生反馈异常情况。



以上内容仅为本文档的试下载部分，为可阅读页数的一半内容。如要下载或阅读全文，请访问：
<https://d.book118.com/148123027111006054>