



# 护理ppt底图图做



# 目录



- 护理背景与意义
- 护理ppt底图设计原则与技巧
- 常见护理ppt底图类型及特点

# 目录



- 制作高质量护理ppt底图方法
- 护理ppt底图在实际应用中的注意事项
- 总结与展望



01

# 护理背景与意义



# 护理行业现状及发展趋势

## 护理行业现状

当前，全球护理行业面临着人力短缺、技能提升和患者需求多样化等挑战。同时，随着医疗技术的不断进步和人口老龄化趋势的加剧，护理行业的需求持续增长。

## 发展趋势

未来，护理行业将朝着智能化、专业化和人性化方向发展。例如，利用人工智能和机器学习技术提高护理效率和质量，通过专业培训提升护士的专业素养，以及更加注重患者的心理和情感需求。



# 护理在医疗体系中的地位

## 医疗体系的重要组成部分

护理是医疗体系不可或缺的一部分，贯穿于患者就医的全过程。护士在协助医生诊断、治疗疾病、提供心理支持等方面发挥着重要作用。

## 促进医疗质量提升

优质的护理服务能够提高医疗质量，减少并发症和感染风险，从而缩短患者住院时间和降低医疗费用。





# 提高护理质量对患者满意度影响

01

## 提高患者安全

通过严格执行护理规范和操作流程，减少护理差错和事故的发生，保障患者安全。

02

## 提升患者舒适度

关注患者的疼痛、不适等主观感受，采取积极措施减轻患者痛苦，提高患者舒适度。

03

## 加强护患沟通



建立良好的护患关系，加强与患者的沟通和交流，及时了解患者需求和意见，提高患者对护理工作的满意度。







# 突出主题，简洁明了



底图设计应紧密围绕护理主题，凸显关键信息，避免过多复杂元素干扰观众注意力。



尽量选择简洁、清晰的图形和图像，以便观众能够快速理解和记忆。



文字信息应简明扼要，字体大小和颜色应与背景形成对比，确保易读性。



# 色彩搭配和谐统一

01

底图色彩应与护理主题相协调，营造出舒适、温馨的视觉感受。

02

建议使用柔和的色调，如浅蓝、淡绿等，避免过于刺眼或对比强烈的颜色。

03

色彩搭配应遵循一定的规律，如相近色搭配、对比色搭配等，以保持整体和谐统一。

。

# 图文并茂，增强视觉效果



底图设计中应注重图形与文字的有机结合，通过图文并茂的方式增强视觉效果。

可以使用图表、插图、照片等多样化的视觉元素来丰富底图内容。

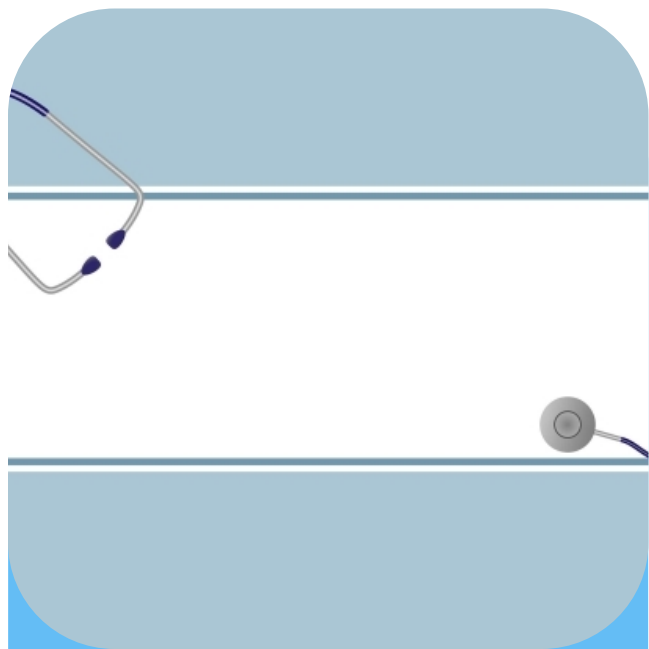


在选择视觉元素时，应注意其相关性和代表性，确保能够准确传达护理主题和信息。





## 医学插画风格底图



以医学元素和符号为主，如人体解剖图、生理结构图等，具有专业性和科学性。



色彩对比强烈，突出重点内容，便于观众快速理解和记忆。



适用于医学、护理等专业领域的学术交流和教育培训。



## 清新自然风格底图

以大自然元素为主，如花卉、绿叶、水滴等，营造出清新、宁静的氛围。

适用于护理人文关怀、心理健康等领域的ppt制作。

色彩柔和，以绿色、蓝色等冷色调为主，具有舒缓压力、放松心情的效果。

以上内容仅为本文档的试下载部分，为可阅读页数的一半内容。如要下载或阅读全文，请访问：  
<https://d.book118.com/155133333122011132>