

BIG DATA EMPOWERS
TO CREATE A NEW
ERA

新生儿脐疝及护理



目录

CONTENTS

- 脐疝概述
- 新生儿脐疝的症状与诊断
- 新生儿脐疝的护理方法
- 新生儿脐疝的预防措施
- 新生儿脐疝的治疗方案
- 新生儿脐疝的并发症及预防

BIG DATA EMPOWERS
TO CREATE A NEW
ERA

01

脐疝概述

定义与特点



定义

脐疝是新生儿和婴儿期常见的先天性发育异常，主要由于脐周腹壁发育不完善，导致腹腔内容物通过脐环突出。





特点

脐疝通常呈半球形或球形，质地柔软，表面光滑，多数可回纳，少数伴有其他先天性畸形。

发病原因


脐周腹壁发育不良

脐疝的发生与胎儿在母体内的发育有关，尤其是脐周腹壁的发育。



腹腔内压力增高

新生儿啼哭、排便等情况下，腹腔内压力增高，促使腹腔内容物更容易通过脐环突出。




脐疝的类型

单纯型

脐部可见圆形或卵圆形包块，质地柔软，无其他异常表现。

嵌顿型

脐疝不能回纳，伴有呕吐、腹痛、腹胀等肠梗阻症状。



02

新生儿脐疝的症状与诊断



常见症状



脐部出现圆形或卵圆形肿块


新生儿脐疝的主要症状是在脐部出现一个圆形或卵圆形的肿块，通常质地较软，有时会伴有疼痛感。

哭闹或用力时肿块增大

在宝宝哭闹或用力时，脐部肿块通常会增大，而在安静或放松时则会缩小或消失。

消化系统症状

由于脐疝常常引起腹部不适，宝宝可能会出现食欲不振、呕吐、便秘等症状。



诊断方法

观察症状

医生通常会通过观察宝宝的症状来初步判断是否患有脐疝，如脐部有无肿块、大小、质地等。



触诊

医生会用手指触摸宝宝的脐部，了解肿块的大小、位置、质地等情况，以进一步确诊。

超声检查


对于一些难以确诊的病例，医生可能会建议进行超声检查，通过高频超声探头观察脐部肿块的内部结构和血流情况，以辅助诊断。



BIG DATA EMPOWERS
TO CREATE A NEW
ERA

03

新生儿脐疝的护理方法



家庭护理



01

保持脐部干燥清洁

每次洗澡后，用干净毛巾轻轻吸干脐部的水分，避免用力擦拭。

02

避免衣物和纸尿裤摩擦

选择宽松、柔软的衣物和纸尿裤，避免摩擦脐部。

03

避免脐部受压

在宝宝睡觉时，尽量避免压迫到脐部，可以调整睡姿或使用柔软物品进行隔离。



日常护理注意事项

01

观察脐部情况

留意脐部有无红肿、渗出、异味等异常情况，如发现异常应及时就医。

02


避免使用酒精、碘酒等刺激性物品

这些物品可能会刺激脐部，导致疼痛或感染。

03

避免随意涂抹药物

如需使用药物，应在医生指导下进行。



以上内容仅为本文档的试下载部分，为可阅读页数的一半内容。如要下载或阅读全文，请访问：
<https://d.book118.com/156102115114010112>