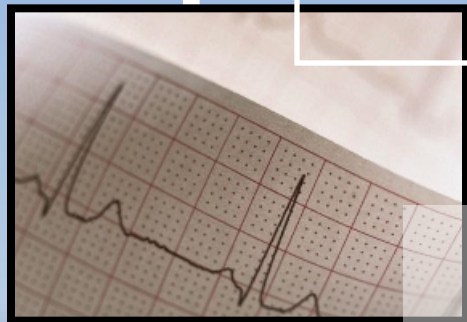





急性颅脑创伤的急救与护理




主讲人：徐涛涛

科室：

2015年11月18日


基本概念



颅脑创伤是指脑膜、脑组织、脑血管以及脑神经受到外力作用所发生的损伤。根据颅脑创伤病理改变的先后分为原发性脑损伤和继发性脑损伤，前者指暴力作用于头部时立即发生的脑损伤，如脑震荡、脑挫裂伤；后者指受伤一定时间后发生的脑水肿和颅内血肿，压迫脑组织引起的损伤。按伤后脑组织与外界是否相通，分为闭合性和开放性脑损伤两类。



基本概念



1

常见发病部位

头皮、颅骨、脑

2

常见病因

交通事故、高处坠落、失足跌倒、工伤事故、火器伤等

3

常见症状


意识障碍、头痛、呕吐

4

分类

头皮损伤、颅骨骨折、脑损伤






Glasgow昏迷评分表

睁眼反应		语言反应		运动反应	
自动睁眼	4	正确回答	5	可按指令动作	6
呼唤睁眼	3	回答错误	4	能确定疼痛部位	5
刺痛睁眼	2	语无伦次	3	对疼痛刺激有肢体退缩反应	4
无反应	1	含混发音	2	对疼痛刺激肢体屈曲	3
		无反应	1	对疼痛刺激肢体过伸	2
				对疼痛刺激无反应	1





Glasgow昏迷评分表

说明：根据得分多少，评定其意识障碍程度

13~14分

轻度障碍

9~12分

中度障碍


3~8分

重度障碍

多呈昏迷状态



临床表现



意识障碍



头痛、呕吐



瞳孔反应




急救原则

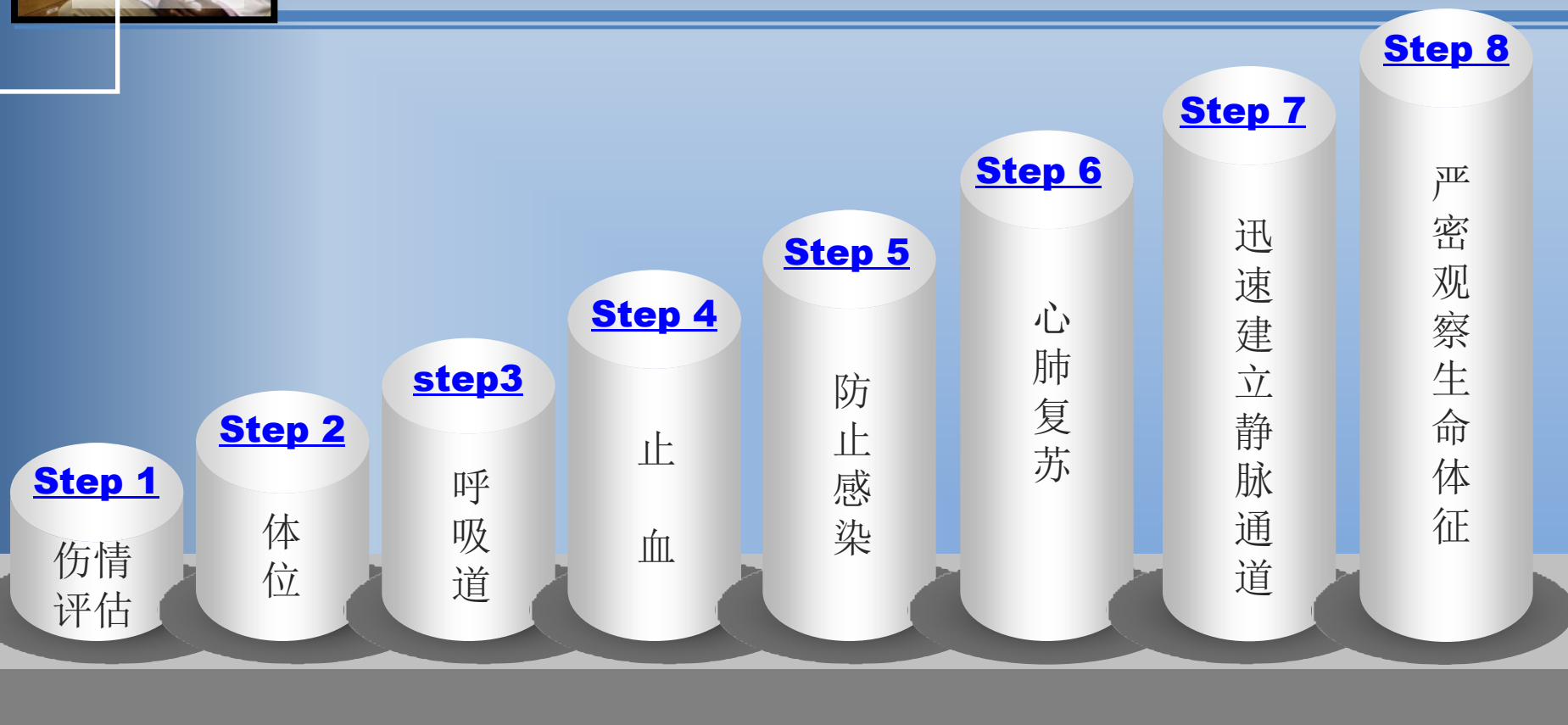


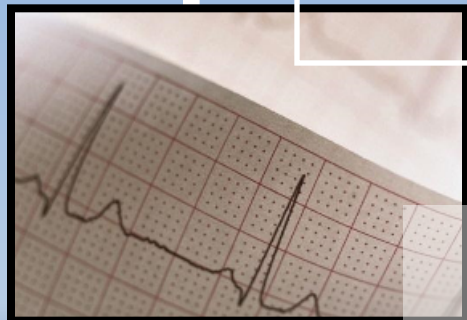

积极防治颅内压增高症、休克、呼吸衰竭，以及伤口继续出血与污染等。如有手术指征者，应尽快手术治疗。






急救与护理方法





Thank you!



急救与护理方法

初步了解患者致伤原因、受伤时的情况、伤后时间及伤后表现，以便正确判断患者的病情

BACK



以上内容仅为本文档的试下载部分，为可阅读页数的一半内容。如要下载或阅读全文，请访问：<https://d.book118.com/156211125020010134>