


心肺复苏应急预案 演练





contents

目录

- 心肺复苏基础知识
- 心肺复苏应急预案
- 心肺复苏演练流程
- 心肺复苏技能提升
- 心肺复苏应急预案演练案例分享

01

CATALOGUE

心肺复苏基础知识

心肺复苏的定义

总结词

心肺复苏是一种紧急医疗救助措施，通过胸外按压和人工呼吸来恢复心脏骤停患者的自主心跳和呼吸。

详细描述

心肺复苏是一种紧急医疗技术，用于在心脏骤停的情况下，通过胸外按压和人工呼吸来暂时替代患者的心脏和肺部功能，以恢复其自主心跳和呼吸。





心肺复苏的重要性




总结词

心肺复苏是挽救生命的关键措施，对于心脏骤停患者，及时进行心肺复苏可以显著提高生存率。



详细描述

心肺复苏是挽救生命的关键措施，对于心脏骤停患者，由于其心脏骤然停止跳动，导致全身血液循环中断，脑部缺氧，如果不能及时恢复心跳和呼吸，将会导致患者死亡。通过心肺复苏，可以暂时替代患者的心脏和肺部功能，维持血液循环和氧气供应，为专业医疗救援争取时间，提高患者的生存率。



心肺复苏的步骤

总结词

心肺复苏通常包括胸外按压、开放气道和人工呼吸三个步骤。

详细描述

心肺复苏通常包括三个步骤：胸外按压、开放气道和人工呼吸。胸外按压是通过有节奏地按压患者的胸廓，以产生人工循环，维持血液循环。开放气道是通过清理并保持患者呼吸道通畅，以确保人工呼吸的有效性。人工呼吸则是通过吹气的方式，将氧气送入患者肺部，以维持氧气供应。这三个步骤需要在尽可能短的时间内连续进行，直至专业医疗救援人员到达。

02

CATALOGUE

心肺复苏应急预案



预案的制定

确定应急组织架构

明确应急指挥、协调、执行和后勤保障等各环节的责任人，确保组织架构的完整性和有效性。



确定资源需求


根据应急流程，确定所需的应急物资、设备和人力资源，并制定相应的保障措施。



制定应急流程

根据心肺复苏的实际情况，制定科学、合理、高效的应急流程，包括发现、报告、响应、处置和恢复等环节。





预案的培训

01



培训对象



针对不同岗位和职责的人员，制定相应的培训计划和内容，确保培训的有效性和针对性。

02



培训内容



包括心肺复苏的基本知识、技能和操作流程，以及应急预案的制定、执行和评估等内容。


03



培训方式



采用多种培训方式，如理论授课、模拟演练、案例分析等，以提高培训效果和质量。



预案的演练

演练计划

制定详细的演练计划，包括演练目的、时间、地点、人员和资源等，确保演练的有效性和可行性。



演练实施

按照演练计划，组织相关人员进行心肺复苏应急演练，模拟实际场景，提高应对突发事件的能力和水平。



演练评估

对演练过程进行全面评估，总结经验 and 不足，提出改进措施和建议，不断完善和优化应急预案。

03

CATALOGUE

心肺复苏演练流程

以上内容仅为本文档的试下载部分，为可阅读页数的一半内容。如要下载或阅读全文，请访问：<https://d.book118.com/157101150155006050>