

# 第八课 财政与税收

吉  
祥  
如  
意

# 国家财



# 中国工程世界之最

吉祥如意



116亿元

杭州湾大桥——世界上最长的跨海大桥



2039.3亿元

长江三峡大坝——世界最大的钢筋混凝土重力坝



330亿元

青藏铁路——世界最长的高原铁路



31.5亿元

国家体育场——世界跨度最大的钢结构建筑

吉祥如意

吉祥如意

吉祥如意



1.国家的资金怎么来的？

2.这些资金又都用向了何处？

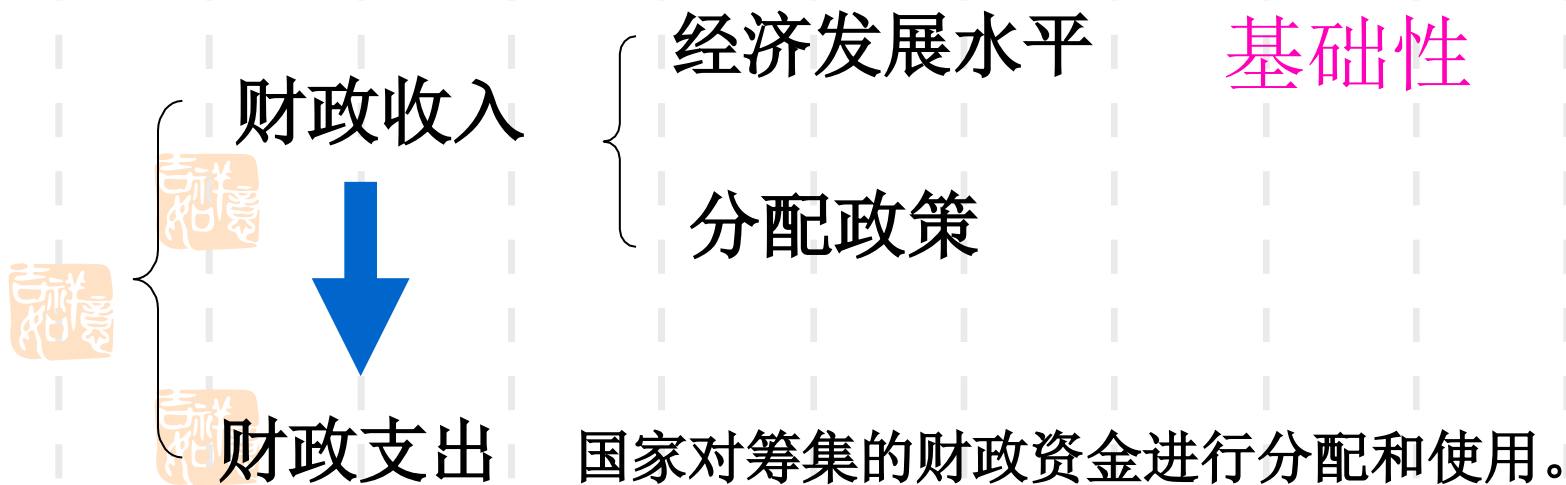
3.它们又能起到了什么样的作用？





# 国家的资金怎么来的？

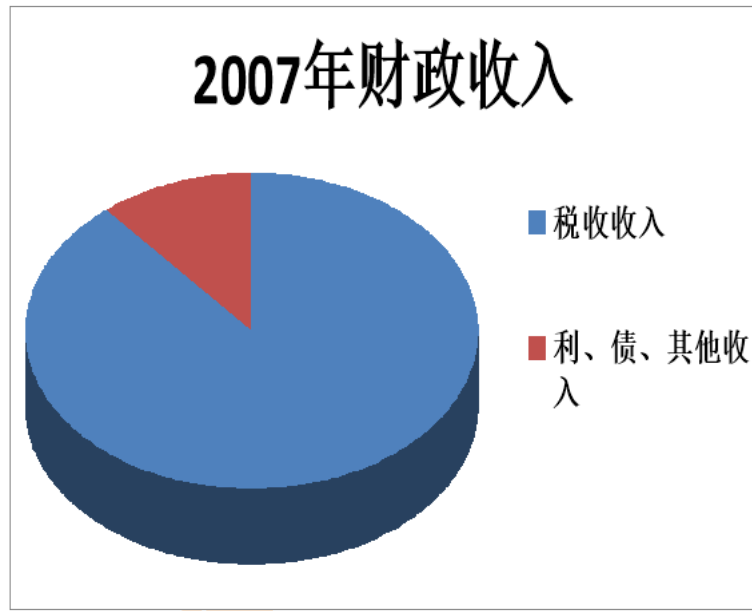
**国家财政：** 国家的收入和支出。是国家凭借**政治权力**而进行的产品的**分配**。



## 资金都用向了哪里？

## 财政收入：

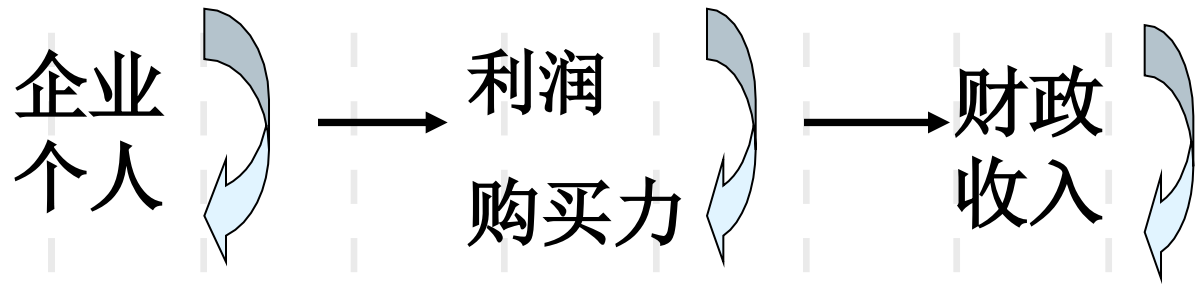
国家通过一定的形式和渠道筹集起来的资金



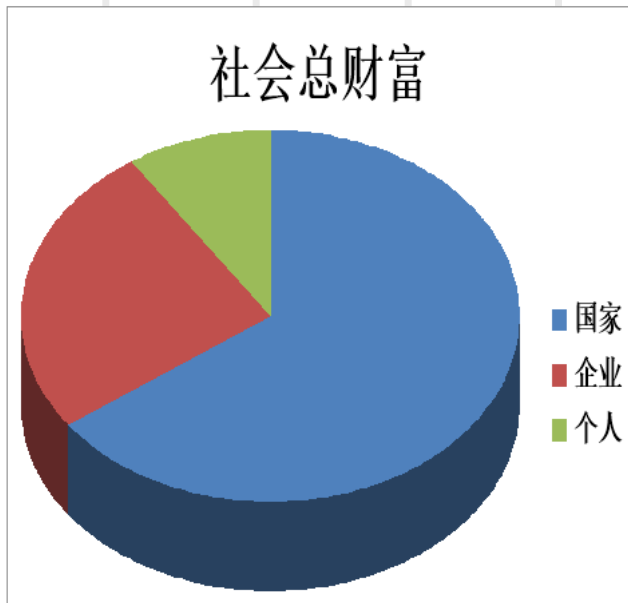
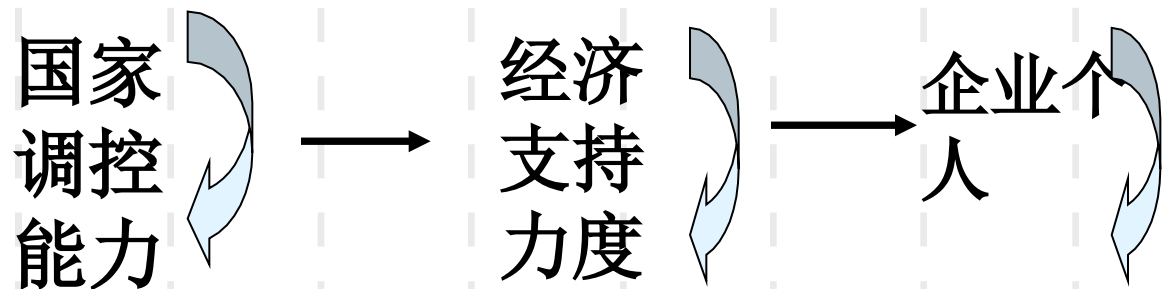
税、利、债、其他

# 财政收入是不是越多越好？ 越少越好？

如果财政收入过多，那会……



如果财政收入过少，那会……



影响财政收入的主要因素：

分配政策



# 我国1950、2010年GDP及财政收入对照表


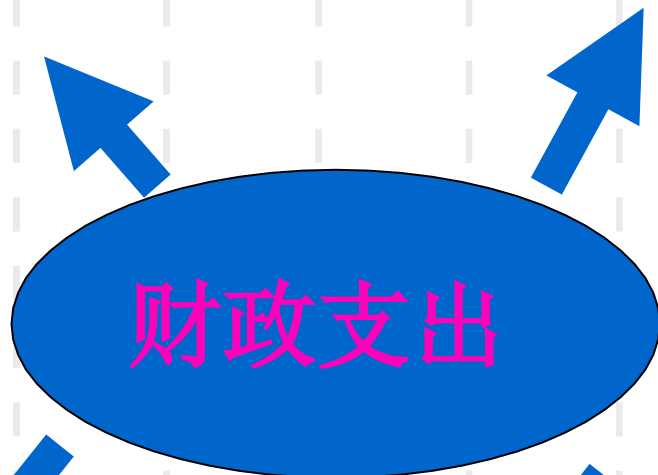

| 年份   | GDP（亿元） | 财政收入（亿元） |
|------|---------|----------|
| 1950 | 466     | 62       |
| 2010 | 397983  | 83080    |

你觉得财政收入还受什么因素的影响呢？

影响财政收入的主要因素：

**经济发展水平**  
(基础性)

# 国家的资金用向了哪里？







根据**2011**年**财政预算**报告，全国**财政支出**为100000亿元，**财政收入**约为90000亿元。

(小知识：国家预算，国家决算)



收入 < 支出，这样可行吗？





# 财政收支的关系

财政收入  $>$  财政支出  $\longrightarrow$  财政盈余

财政收入  $<$  财政支出  $\longrightarrow$  财政赤字

财政收入  $=$  财政支出  $\longrightarrow$  财政收支平衡  
(略有盈余或略有赤字)



根据2011年财政**预算**报告，全国财政支出为**100000亿元**，财政收入约为**90000亿元**。

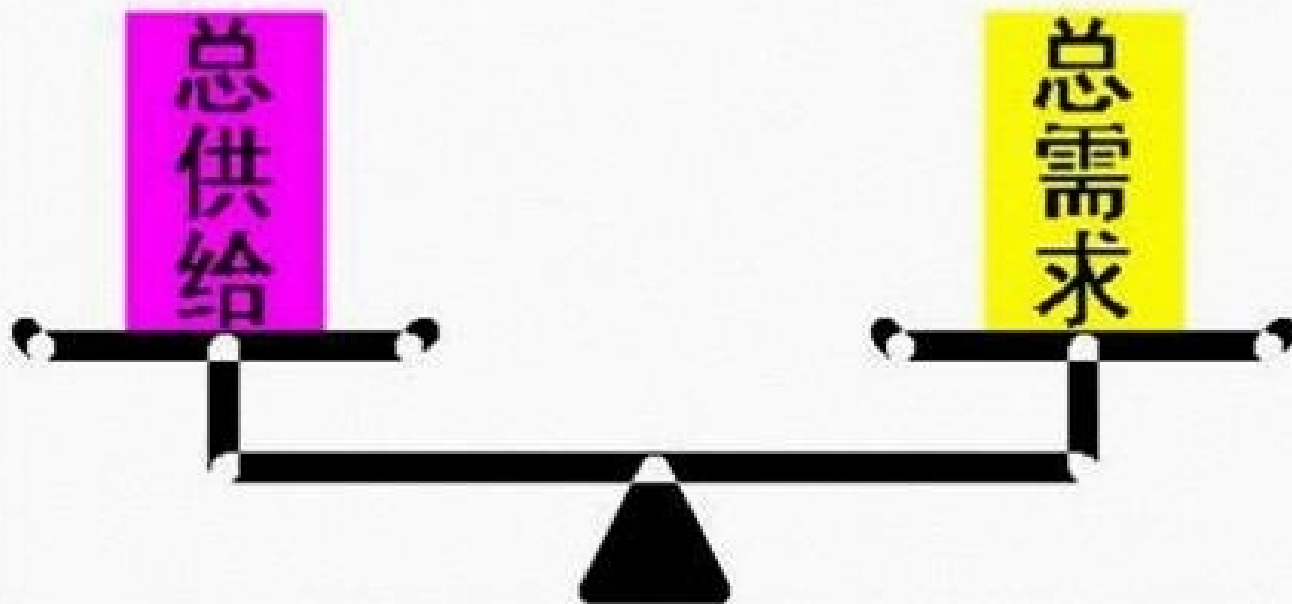
1、从财政收入与支出关系看，这是哪种情况？



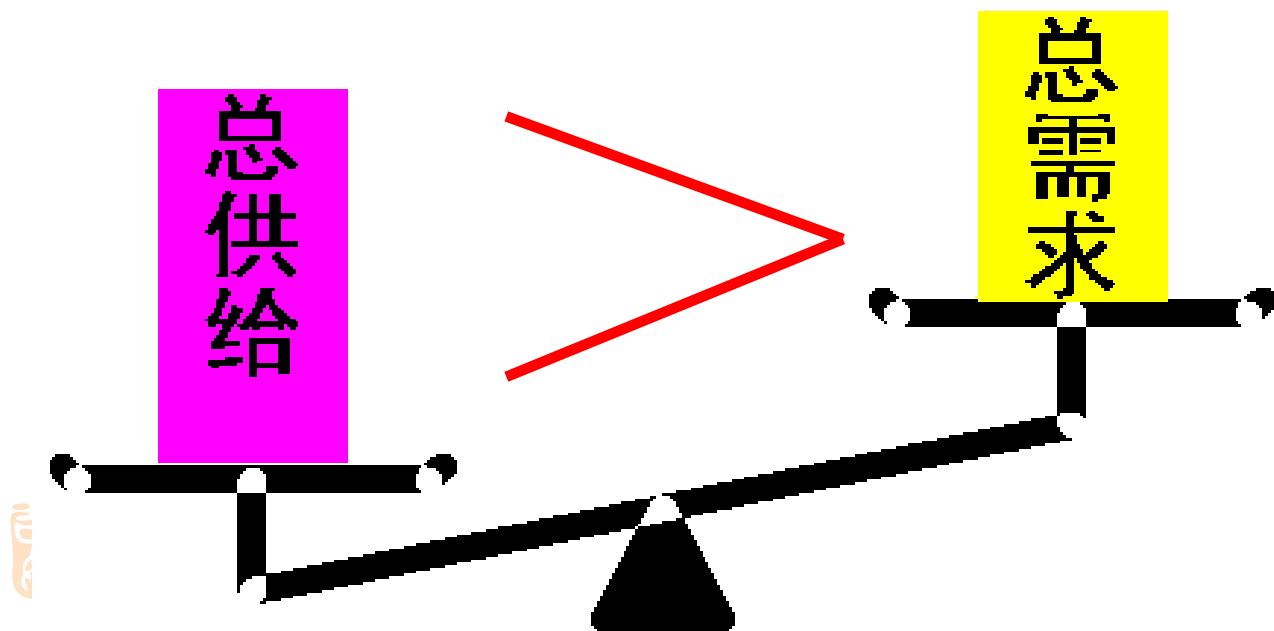
2、如此庞大的财政预算起到了什么样的作用了呢？



宏观经济的平稳运行，要求社会总供给与总需求保持基本平衡。



# 经济滞缓



## 扩张性财政政策

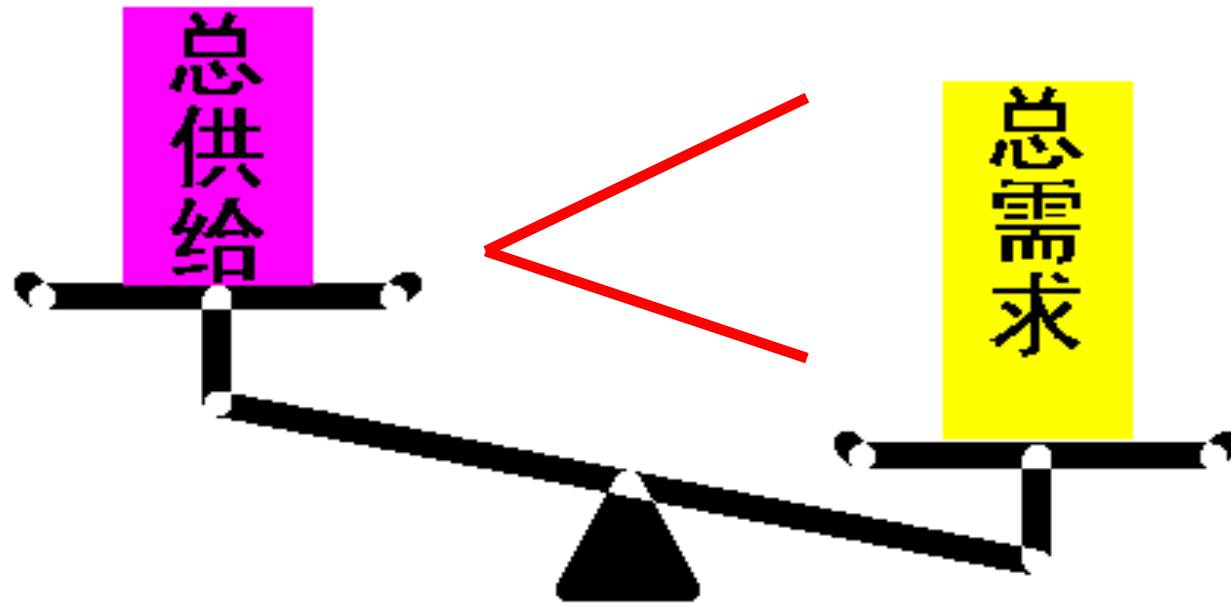
增加经济建设支出  
减少税收、增发国债  
等



刺激总需求，降低失业率，  
拉动经济增长。




# 经济过热



## 紧缩性财政政策

减少经济建设国债  
等



抑制总需求，稳定物价，给经济降温。

## “保增长”

2009年中央政府公共投资规模将达到9080亿元。其中用于铁路、公路、机场和港口等基础设施建设的资金占比最高。

2009年中央财政支出预算安排

单位:亿元

| 科目        | 2009年   | 2008年   | 增减额      | 增减%    |
|-----------|---------|---------|----------|--------|
| 国防支出      | 525.71  | 573.02  | -47.31   | -8.3%  |
| 外交支出      | 285.58  | 295.53  | -9.95    | -3.4%  |
| 公共安全支出    | 120.42  | 131.67  | -11.25   | -8.5%  |
| 教育支出      | 1388.34 | 1392.33 | -3.99    | -0.3%  |
| 科学技术支出    | 274.13  | 249.07  | 25.06    | 10.1%  |
| 文化体育与传媒支出 | 147.42  | 207.03  | -59.61   | -28.8% |
| 社会保障和就业支出 | 493.08  | 735.47  | -242.39  | -33.1% |
| 医疗卫生支出    | 139.24  | 173.8   | -34.56   | -20.0% |
| 节能环保支出    | 241.74  | 493.85  | -252.11  | -51.1% |
| 农林水支出     | 1828.47 | 275.64  | 1552.83  | 563.5% |
| 交通运输支出    | 397.49  | 917.26  | -519.77  | -56.7% |
| 住房保障支出    | 284.08  | 472.17  | -188.09  | -40.0% |
| 粮油物资储备支出  | 263.01  | 253.41  | 9.60     | 3.8%   |
| 预备费       | 1373.77 | 2533.41 | -1159.64 | -45.8% |
| 其他支出      | 121.02  | 2539.2  | -2418.18 | -95.4% |
| 合计        | 795.45  | 493.8   | 301.65   | 61.1%  |
| 中央本级支出    | 1404.25 | 1893.00 | -488.75  | -25.8% |
| 对地方转移支付   | 3387.04 | 2540.00 | 847.04   | 33.3%  |
| 债务发行      | 649.08  | 3179.11 | -2529.03 | -79.6% |
| 中央本级支出    |         | 7625.00 |          | 12.1%  |

注:金融事务支出为上年执行数的42.3%,主要是用于支持金融体制改革方面的有关支出减少。

以上内容仅为本文档的试下载部分，为可阅读页数的一半内容。如要下载或阅读全文，请访问：<https://d.book118.com/166221054034010211>